

“සංවර්ධන ලොකරැයි මණ්ඩලයේ ව්‍යුහාත්මක  
ක්‍රියාකාරීත්වය සහ පාරිභෝගික ජනතාව වෙත අත්වන  
ප්‍රතිලාභ” සම්බන්ධයෙන් සිදුකරන ලද විශේෂ විගණන  
වාර්තාව



පටුන

	පිටුව
<b>1 විධායක සාරාංශය</b>	<b>1-2</b>
<b>2 වාර්තාවේ පසුබිම හා ස්වභාවය</b>	<b>2</b>
<b>3 විෂය පථය</b>	<b>2</b>
<b>4 විෂය පථයේ සීමාවන්</b>	<b>3-4</b>
4.1 නියැදිය පිළිබඳ සීමාවන්	3
4.2 දත්ත ලබා ගැනීමේ සීමාව	3
4.3 විගණන සඳහා සාක්ෂි ඉදිරිපත් නොවීම	3-4
4.4 දත්ත ලබාගත් ආකාරය පිළිබඳ සීමාවන්	4
4.5 දත්ත විශ්ලේෂණ සීමාවන්	4
4.6 මිණුම් මගින් කරන ලද විග්‍රහයන්ගේ සීමාවන්	4
<b>5 වාර්තාව පිළියෙල කිරීමේ ක්‍රමවේදය</b>	<b>4-6</b>
5.1 ප්‍රාථමික දත්ත ලබා ගැනීමේ ශිල්ප ක්‍රම	5
5.2 ද්විතීයික දත්ත ලබා ගැනීමේ ශිල්ප ක්‍රම	5
5.3 අනෙකුත් පරීක්ෂාවන්	5
5.4 තොරතුරු හා දත්ත ඉදිරිපත් කිරීම හා දත්ත විශ්ලේෂණය කිරීම	6
<b>6 සංවර්ධන ලෝකයේ මණ්ඩලයේ දිනුම් ඇඳීමේ ක්‍රියාවලිය හැඳින්වීම</b>	<b>6-42</b>
6.1 සංවර්ධන ලෝකයේ මණ්ඩලය	6-7
6.2 සංවර්ධන ලෝකයේ මණ්ඩලයේ ලෝකයේ තේමාව	7
6.3 ලෝකයේ පාරිභෝගික අපේක්ෂා	8-9
6.4 ජනාධිපති අරමුදලට මණ්ඩලයේ දායකත්වය	9
6.5 සංවර්ධන ලෝකයේ මණ්ඩලයේ සමස්ථ ක්‍රියාවලිය	10-11
6.6 ලෝකයේ අලෙවියෙන් හිමිවන ප්‍රතිලාභ	11
6.7 ලෝකයේ බෙදාහැරීමේ හා අලෙවි කිරීමේ කාර්ය මණ්ඩලය	12
6.8 ලෝකයේ අලෙවි ආදායම හා ප්‍රචාරණ වියදම	12
6.9 ලෝකයේ මිලදී ගැනීම පිළිබඳ පාරිභෝගික ආකල්ප	13
6.10 මුද්‍රණය කරන ලෝකයේ වර්ග සම්බන්ධ මුද්‍රණ ආයතන	13
6.11 සංවර්ධන ලෝකයේ මණ්ඩලය මගින් වර්තමානයේදී දිනුම් ඇඳීමට හාජනය කරන ලෝකයේ වර්ග පිළිබඳ තොරතුරු	14
6.12 දිනුම් ඇඳීමේ යන්ත්‍රයට ඇතුළු කරන පන්දු සංඛ්‍යාව හා මුද්‍රණය කල ටිකට්පත් සංඛ්‍යාව පිළිබඳ විස්තර	15-16
6.13 දිනුම් ඇඳීමේ යන්ත්‍රයට ඇතුළු කල පන්දු සංඛ්‍යාව අනුව මුද්‍රණය නොවූ ටිකට්පත් ප්‍රමාණය පිළිබඳ විශ්ලේෂණය	16-19
6.14 දිනුම් ඇඳීමේ යන්ත්‍රයට ඇතුළු කල පන්දු සංඛ්‍යාව මුද්‍රණය සඳහා වෙන්කල ටිකට්පත් සංඛ්‍යාව හා මුද්‍රණය කරනු ලැබූ ටිකට්පත් සංඛ්‍යාව අතර සම්බන්ධතාවය	20-25
6.15 ත්‍යාග ව්‍යුහය	26

6.15.1	අධ්‍යක්ෂ මණ්ඩල අනුමත කල ත්‍යාග ව්‍යුහය	26-27
6.15.2	අධ්‍යක්ෂ මණ්ඩලය අනුමත කළ ත්‍යාග ප්‍රතිපාදනයන්	28-29
6.15.3	පවත්නා ත්‍යාග ව්‍යුහය මත ලොතරැයි දිනුම් ඇදීමේ ප්‍රතිඵලයෙන් ලොතරැයි පාරිභෝගික ජනතාව වෙත ප්‍රතිලාභ හිමිවීමේ හැකියාව	30-32
6.15.4	සුපිරි ජයමල්ල දිනා ගැනීමේ සම්භාවිතාව	32-34
6.15.5	සුපිරි ත්‍යාගය උපරිම අගයකට වැඩි කිරීම හා ත්‍යාග දිනා ගැනීම පිළිබඳ විශ්ලේෂණය	34-35
6.15.6	මුද්‍රණය කල ටිකට්පත් ප්‍රමාණය හා ත්‍යාග හිමිකම් ලබන ටිකට්පත් ප්‍රමාණය අතර සම්බන්ධතාවය	35-36
6.16	ත්‍යාග ආපසු පවරා ගැනීම	36-38
6.17	වෙළඳපොළ සමීක්ෂණය	39-42
<b>7</b>	<b>නිරීක්ෂණ</b>	<b>42-46</b>
7.1	දිනුම් ඇදීමේ යන්ත්‍රයට ඇතුළු කරන පන්දු සංඛ්‍යාවට අනුකූලව මුද්‍රණය කළ ටිකට්පත් ප්‍රමාණය පිළිබඳ නිරීක්ෂණ	42
7.1.1	අද කෝට්පති	42
7.1.2	ශනිදා වාසනාව	43
7.1.3	දශ ලක්ෂපති	43
7.1.4	සංවර්ධන වාසනාව	43
7.1.5	ග්ලැක්සි ස්ටාර්	43
7.1.6	නියත ජය	44
7.1.7	ලග්න වාසනාව	44
7.1.8	සුපර් බෝල්	44
7.1.9	ජයෝදා	44
7.1.10	කෝට්පති ශනිදා	45
7.2	මුද්‍රණය කිරීමට වෙන්කළ ටිකට්පත් ප්‍රමාණයෙන් මුද්‍රණය නොවූ ටිකට්පත් ප්‍රමාණය පිළිබඳ නිරීක්ෂණ	45-50
7.3	ත්‍යාග ව්‍යුහය අනුව ත්‍යාග හිමිවීම පිළිබඳ නිරීක්ෂණ	50-52
7.4	ත්‍යාග ආපසු පවරා ගැනීම පිළිබඳ විගණන නිරීක්ෂණ	52
7.5	වෙළඳපොළේ පාරිභෝගිකයන් ලබාගත් තොරතුරු මත හඳුනාගත් නිරීක්ෂණ	53-54
7.6	ජනාධිපති අරමුදලට ප්‍රේෂණය පිළිබඳ නිරීක්ෂණ	54
<b>8</b>	<b>පද්ධති හා පාලන දුර්වලතා</b>	<b>54-56</b>
<b>9</b>	<b>නිර්දේශ</b>	<b>57-58</b>
<b>10</b>	<b>නිගමන</b>	<b>58</b>
<b>11</b>	<b>දෙමළ පරිවර්තනය</b>	<b>59 - 126</b>
<b>12</b>	<b>ඉංග්‍රීසි පරිවර්තනය</b>	<b>127- 190</b>
<b>13</b>	<b>ඇමුණුම්</b>	<b>191 - 357</b>

**සංවර්ධන ලෝකරැයි මණ්ඩලයේ ව්‍යුහාත්මක ක්‍රියාකාරීත්වය හා පාරිභෝගික ජනතාව  
වෙත අත්වන ප්‍රතිලාභ**

---

**1. විධායක සාරාංශය**  
-----

1997 අංක 20 දරන සංවර්ධන ලෝකරැයි මණ්ඩල පනතේ විධිවිධාන වලට අනුව ජනාධිපති අරමුදලට අරමුදල් උත්පාදනය කිරීමේ කාර්ය සඳහා ලෝකරැයි පැවැත්වීම, සංවර්ධන ලෝකරැයි මණ්ඩලයේ ප්‍රධාන කාර්යය විය. එලෙස උත්පාදනය වන මුදල් ජනාධිපති අරමුදලෙන් මහපොළ උසස් අධ්‍යාපන ශිෂ්‍යත්වභාර අරමුදලට ප්‍රේෂණය කරනු ලබයි.

සංවර්ධන ලෝකරැයි මණ්ඩලය එකී කාර්යයන් ඉටු කිරීමේදී පවත්වනු ලබන සියලුම ලෝකරැයි මණ්ඩල ප්‍රදානය කරනු ලබන ත්‍යාග සංඛ්‍යාව සහ ඒ එක් එක් ත්‍යාගයේ වර්ගය හා වටිනාකම නියමිත පරිදි විය යුතුවේ. ඒ අනුවම එම ත්‍යාගයන් නිවසක්, මෝටර් වාහනයක්, යම් භාණ්ඩයක් හෝ මුදල් ප්‍රමාණයක් යනාදී වලින් සමන්විත විය හැකිය. සංවර්ධන ලෝකරැයි පත් මිලදී ගැනීම සඳහා මහජනතාව නැඹුරු වීම කෙරෙහි ප්‍රදානය කරනු ලබන ත්‍යාගවල වටිනාකම හා ප්‍රමාණයන් ප්‍රධාන වශයෙන් හේතු විය.

කෙසේ වුවද, පසුගිය කාලපරිච්ඡේදය තුළ ලෝකරැයි අලෙවි ආයතන හා ඒවායේ ලෝකරැයි පිළිබඳ ලෝකරැයි පාරිභෝගික ජනතාව තුළ විශ්වාසයක් පැවති අතර ඊට හේතු වූයේ, ලෝකරැයි අලෙවි වටිනාකමට හා ප්‍රමාණයට සාපේක්ෂව පෙර වර්ෂයන් වලදී වැඩි ත්‍යාග ප්‍රමාණයක් මෙන්ම සුපිරි ජයමලු, ලක්ෂපතීන් හා කෝටිපතීන් වැඩි සංඛ්‍යාවක් බිහිකර තිබීම බවට වූ ලෝකරැයි වෙළඳපොළ පාරිභෝගිකයා තුළ අදහසක් පැවතීමයි.

පසුගිය කාලපරිච්ඡේදය තුළ සංවර්ධන ලෝකරැයි පත් මිලදී ගන්නා පාරිභෝගික ජනතාවට ප්‍රමාණවත් පරිදි ත්‍යාග හිමි නොවීමත් සුපිරි ජයමලු පිරිනැමීමක් නොකර දිගින් දිගටම දිනුම් වාර බොහෝ ඉදිරියට ගෙනයාමත් හේතුවෙන් වර්තමානය වන විට එම පාරිභෝගික ජනතාවගේ අපේක්ෂාවන් බිඳවැටී ඇති බවට හෙළිදරව් වී ඇත. මේ හේතුවෙන් ලෝකරැයි වෙළඳපොළ විශ්වාසය බිඳවැටීම කෙරෙහි ලෝකරැයි ත්‍යාග ව්‍යුහයේ හා දිනුම් ඇදීමේ ක්‍රියාවලිය කෙතෙක් දුරට බලපා තිබේද යන්න පිළිබඳව මෙම වාර්තාව තුළින් පරීක්ෂාවට ලක් කර වාර්තා කිරීම අරමුණු විය.

එක් එක් ලෝකරැයි වර්ගයන්ට අදාළව පවත්වනු ලබන දිනුම් වාර ගණන, ත්‍යාග ව්‍යුහය හා ත්‍යාග ප්‍රතිශතය, දිනුම් ඇදීමේ යන්ත්‍රයට ඇතුළත් කල යුතු පන්දු සංඛ්‍යාව ආදී ලෝකරැයි පැවැත්වීම පිළිබඳව නිෂ්චිත නිර්ණායකයන් නොමැති බව නිරීක්ෂණය විය. එසේම දිනුම් ඇදීමේ යන්ත්‍රයට ඇතුළත් කරනු

ලබන පන්දු සංඛ්‍යාව හා එහි ප්‍රමිතය පිළිබඳව, දිනුම් වාරයක් පැවැත්වීමට ප්‍රථම පරීක්ෂාවක් සිදුවන බවට නිසි සහතික වීමක් සිදු නොවන බවද පැහැදිලි විය.

රාජ්‍ය අනුග්‍රහය යටතේ ක්‍රියාත්මක වන සුදු ක්‍රමයක් ලෙස ලොතරැයි පැවැත්වීම සඳහා සංවර්ධන ලොතරැයි මණ්ඩලය ස්ථාපිත කර තිබුණද රාජ්‍ය ආයතනයක් වශයෙන් ද කාර්ය භාර්යක් ඉටු කල යුතු වේ. ඒ අනුව ලොතරැයි මිලදී ගැනීම සඳහා පෙළඹී සිටින දුගී හා පහළ මධ්‍යම පන්තියේ ජනතාවගේ සුභසිද්ධිය උදෙසා ත්‍යාග ව්‍යුහය සකස් කිරීම වැදගත් වේ. මණ්ඩලය විසින් අරමුදල් උත්පාදනය හා එය වර්ධනය කිරීම පමණක් අරමුණු කර සිය කාර්යයන් මෙහෙයවා තිබුණි.

**2. වාර්තාවේ පසුබිම හා ස්වභාවය**

මහජනතාවගේ දුගී දුප්පත්කම තුරන්කිරීමේ මූලික වගකීමක් එරට රජය සතුවේ. තිරසර සංවර්ධන අරමුණු (SDG - 10) අනුව රට තුළ පවතින අසමානතාවන් අවම කිරීම උදෙසා සමස්ථ ආර්ථිකය තුළ ප්‍රතිලාභ බෙදීයාමේ සමාන අවස්ථාවන් පැවතිය යුතුය. ඒ අනුව ද්වි අධිකාරී ලොතරැයි වෙළඳපොළ තුළ ක්‍රියාත්මක වන සංවර්ධන ලොතරැයි මණ්ඩලයේ, ව්‍යුහාත්මක ක්‍රියාවලිය සකස් විය යුත්තේ, ආදායම් බෙදීයාමේ විෂමතාවය අවම වන ආකාරයට ලොතරැයි ප්‍රතිලාභ බෙදී යන අයුරිනි.

එහෙත් වර්තමානයේ සංවර්ධන ලොතරැයි පත් මිලදී ගන්නා පාරිභෝගික ජනතාවට එම ලොතරැයි සඳහා වෙන්කර ඇති ත්‍යාග මුදලින් අපේක්ෂිත පරිදි ත්‍යාග නොලැබෙන බවට ජනතාව අතර පවතින අප්‍රසාදය පිළිබඳ සමාජ කතිකාවතක් ගොඩනැගෙමින් පවතී. ඒ අනුව ත්‍යාග මුදල් බෙදීයාම කෙරෙහි සංවර්ධන ලොතරැයි මණ්ඩලයේ පවතින ව්‍යුහාත්මක ක්‍රියාවලිය සකස් වී ඇති ආකාරය හා එහි ඵලදායිතාවය පිළිබඳ පරීක්ෂා කර වාර්තා කිරීම මෙම වාර්තාවෙන් අරමුණු විය.

**3. විෂය පථය**

සංවර්ධන ලොතරැයි මණ්ඩලය විසින් හඳුන්වාදී ඇති ලොතරැයි පත් 11 කට අදාළව ත්‍යාග ව්‍යුහය, දිනුම් ඇදීමේ ක්‍රියාවලිය පිළිබඳව පරීක්ෂා කරන ලදී. මෙහිදී අදාළ දිනුම් වාරයන්හි මුද්‍රණය කරන ටිකට්පත් සංඛ්‍යාව හා යන්ත්‍රයට ඇතුළත් කරනු ලබන පන්දු සංඛ්‍යාව තීරණය කිරීමේ ක්‍රියාවලිය අධ්‍යනය කිරීමත්, එමඟින් ත්‍යාග හිමිවීමේ සම්භාවිතාවයද තව දුරටත් පරීක්ෂාවට ලක් කරන ලදී.

**4. විෂය පථයේ සීමාවන්**

**4.1 නියැදිය පිළිබඳ සීමාවන්**

විගණනය සඳහා පවතින කාලය හා සම්පත් සීමිත වීම නිසා ත්‍යාග හිමි වීම, ත්‍යාග ආපසු පවරා ගැනීම හා ත්‍යාග ව්‍යුහය ආදී කරුණු තෝරා ගන්නා ලද ලෝකය වාර සඳහා සීමා කිරීමට සිදු විය.

**4.2 දත්ත ලබා ගැනීමේ සීමාව**

මෙම වාර්තාව පිළියෙල කිරීමේදී ලෝකය මණ්ඩලයේ අලෙවි, පරිපාලන හා මූල්‍ය අංශය විසින් ඉදිරිපත් කරන ලද දත්ත හා තොරතුරු මත පදනම්ව විශ්ලේෂණය සිදුකර ඇත. ඒ අනුව මෙහි ඇතුළත් කරුණු එම විශ්ලේෂණ මගින් හඳුනාගත් කරුණු වන අතරම වෙළඳපල විගණන සමීක්ෂණය මගින් තවදුරටත් සනාථ කර ගැනීම පමණක් සිදු විය.

**4.3 විගණනය සඳහා සාක්ෂි ඉදිරිපත් නොවීම.**

පහත දැක්වෙන තොරතුරු හා ලියවිලි විගණනය සඳහා ඉදිරිපත් නොවීම නිසා වඩාත් නිවැරදි හා පැහැදිලි අවබෝධයක් ලබා ගැනීමට ඇති අවස්ථාව අහිමි විය.

- i. 2011 සිට 2016 වර්ෂය දක්වා ප්‍රථම, දෙවන හා සුපිරි ත්‍යාග ගෙවූ සංඛ්‍යාව හා වටිනාකම පිළිබඳ විස්තර
- ii. 1997 අංක 20 දරණ සංවර්ධන ලෝකය මණ්ඩල පනතේ 11 (2) (1) (ඌ) ප්‍රකාරව වෙළඳපොළට අළුතින් ලෝකය හඳුන්වාදීම, ත්‍යාග ව්‍යුහය, පන්දු සංඛ්‍යාව යනාදිය තීරණය කිරීමට අදාළ සකස් කරන ලද රීතීන්.
- iii. වරකට මුද්‍රණය කළයුතු ප්‍රමාණය තීරණය කිරීමේ පදනම දැක්වෙන ලියවිලි.
- iv. දිනුම් ඇදීමේ යන්ත්‍රවල ක්‍රියාකාරීත්වය සම්බන්ධව මොරටුව විශ්ව විද්‍යාලයේ කාර්යභාරය හා යන්ත්‍ර ක්‍රියාකාරීත්වය අධීක්ෂණය කල බවට වාර්තා.
- v. දිනුම් ඇදීමේ යන්ත්‍රයට යොදවනු ලබන පන්දුවල බර නියමිත ප්‍රමාණවලින් නිවැරදිව පවතින බව තහවුරු කල සහතික.
- vi. දිනුම් වාරයකට අදාළව සත්‍ය ත්‍යාග ගෙවූ වටිනාකම හා ත්‍යාග වියදම නිෂ්චිතව දැක්වෙන දෛනික වාර්තා

- vii. අංක සහිත පන්දු සංඛ්‍යාව, ඉංග්‍රීසි අක්ෂර, ලග්න, මාස, ත්‍යාග ව්‍යුහය, ප්‍රථම හා සුපිරි ජයමල්ලේ වටිනාකම යනාදිය සඳහා අධ්‍යක්ෂ මණ්ඩල අනුමැතිය ලබා ගැනීම් පදනම් වූ විස්තර තොරතුරු හා සාක්ෂි.
- viii. දෙවරක් දිනුම් ඇදීමේ ක්‍රියාවලියට අධ්‍යක්ෂ මණ්ඩල අනුමැතිය ලබාගැනීමට පදනම් වූ තොරතුරු හා සාක්ෂි (ඇමුණුම අංක 07)

**4.4 දත්ත ලබාගත් ආකාරය පිළිබඳ සීමාවන්**

---

දිනුම් ඇදීමේ ක්‍රියාවලිය පිළිබඳව පූර්ණ දත්ත ලබා ගැනීම ප්‍රධාන ක්‍රියාමාර්ගය වුවද, ශ්‍රී ලංකා රූපවාහිනී සංස්ථාව හා සංවර්ධන ලොතරැයි මණ්ඩලයේ ඒකාබද්ධ දිනුම් ඇදීමේ ක්‍රියාවලිය අධ්‍යයනය කිරීමේ සීමා පැවතුණි.

**4.5 දත්ත විශ්ලේෂණ සීමාවන්**

---

රැස් කරගනු ලැබූ වෙළඳපොළ දත්ත විශ්ලේෂණය කිරීම, ලොතරැයි මිලදී ගැනීමෙන් පාරිභෝගිකයාට අත්වන ප්‍රතිලාභය ඇගයීම, ත්‍යාග ව්‍යුහයේ ඵලදායීතාවය ඇගයීම හා ප්‍රචාරණ වියදමේ ඵලදායීතාවය ඇගයීම යනාදියට පමණක් සීමා විය.

**4.6 මිණුම් මගින් කරන ලද විග්‍රහයන්ගේ සීමාවන්**

---

ලොතරැයි මුද්‍රණ යන්ත්‍රවලට යොදවනු ලබන පන්දු සංඛ්‍යාවට අදාළව මුද්‍රණ කළ යුතු ටිකට්පත් ප්‍රමාණය සංකරණ සංයෝජන ගණිතමය ශිල්පීය ක්‍රමය යටතේ මිණුම්කර ඇත. මෙම ගණනය කිරීම සඳහා ප්‍රායෝගික තත්ත්වයන්ගේ විචලනයන්, කාල උපනතීන් යනාදිය සමඟ සැසඳීමේ සීමාවන් පවතුණි.



**5. වාර්තාව පිළියෙල කිරීමේ ක්‍රමවේදය**

---

මෙම වාර්තාව පිළියෙල කිරීමේදී අනුගමනය කරන ලද ක්‍රමවේදයන් පහත දැක්වේ.

**5.1 ප්‍රාථමික දත්ත ලබා ගැනීමේ ශිල්ප ක්‍රම**

---

- 5.1.1 මෙහි වාර්තාවේ ඇමුණුම අංක 04 ලෙස දක්වා ඇති ප්‍රශ්ණාවලියේ තොරතුරු ලබා ගැනීම මගින්.
- 5.1.2 නියෝජිතයන් අලෙවිකරුවන් හා ප්‍රධාන විධායක නිලධාරීන්/කාර්යශ්‍රීත කළමනාකරුවන් සමඟ සම්මුඛ සාකච්ඡා කිරීම.
- 5.1.3 පාරිභෝගිකයන් සමඟ සාකච්ඡා කිරීමෙන්

**5.2 ද්විතීයික දත්ත ලබා ගැනීමේ ශිල්ප ක්‍රම**

---

පහත දැක්වෙන පොත්පත් ලේඛන හා වාර්තා පරීක්ෂා කරන ලදී.

- 5.2.1 සංවර්ධන ලොතරැයි මණ්ඩල පනත
- 5.2.2 දිනුම් ඇදීමේ මුද්‍රිත ප්‍රතිඵල ලේඛන
- 5.2.3 අධ්‍යක්ෂක මණ්ඩල පත්‍රිකා හා තීරණ
- 5.2.4 ටිකට්පත් මුද්‍රණ ඇණවුම් හා ප්‍රතිපාදන වාර්තා
- 5.2.5 පුවත්පත් දැන්වීම් තොරතුරු
- 5.2.6 සංවර්ධන ලොතරැයි මණ්ඩලයේ ස්ථාපිත කර ඇති LMS සමාගමේ තොරතුරු අංශයේ වාර්තා
- 5.2.7 පසුගිය වර්ෂ ගණනාවක මූල්‍ය ප්‍රකාශන තොරතුරු
- 5.2.8 ජාතික ලොතරැයි මණ්ඩලයේ වාර්ෂික වාර්තාව හා වෙළඳපොළ තොරතුරු

**5.3 අනෙකුත් පරීක්ෂාවන්**

---

- 5.3.1 ලොතරැයි දිනුම් ඇදීමේ හා මහජනතාව වෙත ත්‍යාග ලබාදීමට මණ්ඩලය ස්ථාපිත කර ඇති ව්‍යුහාත්මක පාලන පිළිවෙත අධ්‍යයනය හා පරීක්ෂාව
- 5.3.2 ලොතරැයි මණ්ඩලය ක්‍රියාත්මක කරන අලෙවි ප්‍රවර්ධන උපක්‍රම වල ඵලදායීතාව විග්‍රහකිරීම.

**5.4 තොරතුරු හා දත්ත ඉදිරිපත් කිරීම හා දත්ත විශ්ලේෂණය කිරීම.**

---

මෙම වාර්තාවේ ඇතුළත් නිරීක්ෂණ මත නිගමන වලට එළඹීම සඳහා පහත දැක්වෙන විශ්ලේෂණ ශිල්පක්‍රම යොදාගනු ලැබීය.

- i. සංකරණ සංයෝජන ගණිතමය ශිල්පීය ක්‍රම
- ii. අනුපාත හා වගු ගත ක්‍රමය
- iii. ප්‍රස්ථාරික ක්‍රමය

**6. සංවර්ධන ලෝකයේ මණ්ඩලයේ දිනුම් ඇඳීමේ ක්‍රියාවලිය හැඳින්වීම.**

---

**6.1 සංවර්ධන ලෝකයේ මණ්ඩලය**

---

**6.1.1 මණ්ඩලය පිහිටුවීම.**

1997 අංක 20 දරන සංවර්ධන ලෝකයේ මණ්ඩල පනත ප්‍රකාර සංවර්ධන ලෝකයේ මණ්ඩලය පිහිටුවා තිබුණි.

**6.1.2 දැක්ම**

සියළු ශ්‍රී ලාංකිකයන් වෙත වාසනාව ගෙන එන ප්‍රමුඛතම රාජ්‍ය ආයතනය ලෙසින් සැමදා කටයුතු කිරීම.

**6.1.3 මෙහෙවර**

සැමදා අප හා සම්බන්ධ සියළු පාර්ශ්වයන්ට ඔවුන්ගේ අභිලාශයන් ඉටුකරදීම වෙනුවෙන් නව්‍යතාවයෙන් ආකර්ශනයෙන් පිරිපුන් ලෝකයේ විධි ක්‍රමයන් හඳුන්වා දෙමින් විශ්වාසනීයව සුවිශේෂී කාර්යභාරයක් ඉටු කිරීම.

**6.1.4 ප්‍රධාන අරමුණ**

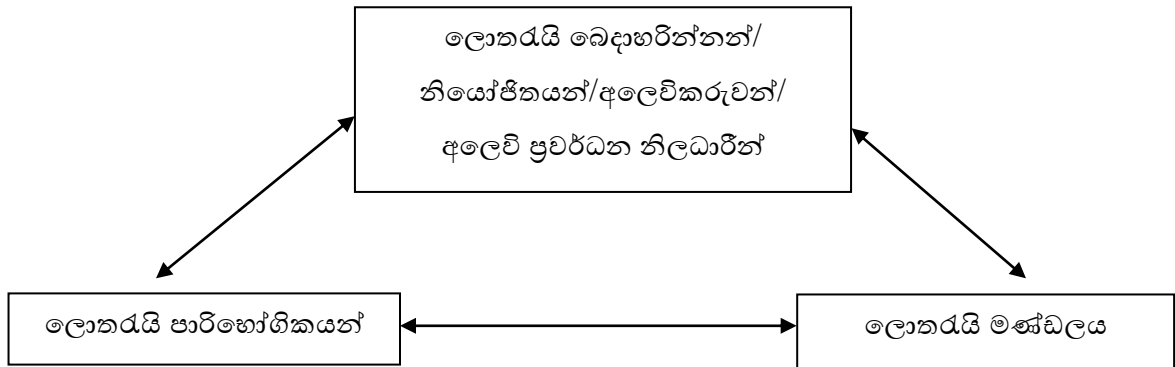
- i. ජනාධිපති අරමුදලට මුදල් උත්පාදනය කිරීමේ කාර්යය සඳහා ලෝකයේ පැවැත්වීමට හෝ පැවැත්වීම සඳහා කටයුතු පිළියෙල කිරීම.
- ii. එසේ පවත්වන ලද ලෝකයේ වලින් ලැබෙන මුදල්, ජනාධිපති අරමුදලින් මහපොළ උසස් අධ්‍යාපන ශිෂ්‍යත්ව භාර අරමුදලට දායක මුදල් ලබාදිය හැකි වන පරිදි, මේ පනතේ විධි විධාන සලසා ඇති ආකාරයට, ජනාධිපති අරමුදලට මුදල් ප්‍රේෂණය කිරීම.(ඇමුණුම අංක 01)

### 6.1.5 ලෝකරැකිය වෙළඳපොළ

ලෝකරැකිය ගැණුම්කරුවන් හා ලෝකරැකිය විකුණුම්කරුවන් හමුවන ඕනෑම ස්ථානයක්/අවස්ථාවක්/තත්ත්වයක් වේ. මෙහිදී ලෝකරැකිය ගැණුම්කරුවන් නැතහොත් ලෝකරැකිය පාරිභෝගිකයන් යනු දැනට ලෝකරැකිය මිලදී ගත් හා ලෝකරැකිය මිලදී ගැනීමට අපේක්ෂිත පාරිභෝගික කොටස්වල එකතුවයි. ඒ අනුව ලෝකරැකිය වෙළඳපොළ මූලික උපාංග වන්නේ,

- ලෝකරැකිය මණ්ඩල
- ලෝකරැකිය පාරිභෝගිකයන්
- ලෝකරැකිය අලෙවි නියෝජිතයන්
- ලෝකරැකිය අලෙවිකරුවන්
- ලෝකරැකිය වර්ග
- ලෝකරැකිය අලෙවි ප්‍රවර්ධන උපක්‍රම
- ලෝකරැකිය අලෙවියට අදාළ නීතිමය රාමුව

ඒ අනුව ඉහත උපාංග යටතේ ලෝකරැකිය වෙළඳපොළ



### 6.2 සංවර්ධන ලෝකරැකිය මණ්ඩලයේ ලෝකරැකිය තේමාව

1997 අංක 20 දරන සංවර්ධන ලෝකරැකිය මණ්ඩල පනතේ 11 (1) හි (අ) (ඇමුණුම අංක 01) උප වගන්තිය ප්‍රකාරව, “ජනාධිපති අරමුදලට අරමුදල් උත්පාදනය කිරීමේ කාර්යය සඳහා ලෝකරැකිය පැවැත්වීම හෝ පැවැත්වීම සඳහා කටයුතු පිළියෙල කිරීම.” යන කාර්යයේදී ලෝකරැකිය පාරිභෝගිකයන් වෙත, සංවර්ධන ලෝකරැකිය මණ්ඩලය විසින් වාසනාව උරගා බැලීමේ බලාපොරොත්තු ඇති කරවා තිබුණේ පහත සඳහන් ප්‍රධාන තේමාවන් යටතේය.

ලොතරැයියේ නම	මණ්ඩලයේ තේමාව/පොරොන්දුව
1. ශනිදා වාසනාව	පායන හිරු මෙන් විශ්වාසයි
2. ලග්න වාසනාව	ඔබ දිනවන ධන යෝගය
3. ජයෝදා	ඔබට උරුම ජයක්
4. ගැලැක්සි ස්ටාර්	උතුරුත සල්ලි
5. නියත ජය	සැමට ජය නියත
6. සුපර් බෝල්	ලොතරැයිය ලොවේ පෙරලිකාරයා
7. කෝටිපති ශනිදා	ඔබේ සිහින වලටත් වඩා ඉහළින්
8. දස ලක්ෂපති	දස ලක්ෂපතියෙක්
9. සංවර්ධන වාසනාව	රටම දන්න ඔබ දිනවන
10. අද කෝටිපති	හැමදාමත් කෝටිපති වරම්

### 6.3 ලොතරැයිය පාරිභෝගික අපේක්ෂා

ඉහත තේමාවන් යටතේ විවිධ වූ පරිශ්‍රමයන්හි නියැලෙන ශ්‍රී ලාංකීය ලොතරැයිය පාරිභෝගික ජනතාව තම වාසනාව උරගා බැලීමට සුදු හා ඔට්ටු ක්‍රීඩා මෙන්ම ලොතරැයිය දිනුම් පිළිබඳව බලාපොරොත්තු තැබූ අතර, ඒ තුළින් තම අභිසංක බලාපොරොත්තුවේ සිට ඉහළ අභිමානවත් බලාපොරොත්තුවක් සපුරා ගැනීමට, ලොතරැයිය කෙරෙහි විශ්වාසය තබා කටයුතු කිරීමට පෙළඹී තිබුණි.

- අඩුගානෙ ගේ කැල්ලවත් හදාගන්න
- අඩුම තරමින් රු.100,000 ක් වත් ඇඳුනොත්
- ඉඩමක් මිලදී ගැනීමට
- නිවසක් තනා ගැනීම
- මෝටර් රථයක් මිලදී ගැනීම
- තම දෙමව්පියන් පිටරට වන්දනා ගමනක් රැගෙන යාමට
- ණය මුදලක් පියවා ගැනීමට
- අනාගතයට මුදලක් ඉතිරි කර ගැනීම.
- කාර් එකක්වත් ඇඳුනොත්
- නිවසක් ලැබුනොත්

ජනතාවගේ මෙම අපේක්ෂාවන් ඉටුකිරීමට ඔවුන්ම නිර්මාණය කරගත් ලොතරැය හා සුදු ක්‍රීඩාවක් පැවතියද, ඒවායේ අවිධිමත් හා අවදානම් බව ඔවුන්ගේ අපේක්ෂාවන් තව තවත් දුරස්ථ කරන තත්ත්වයට පත්කර ඇත.

#### 6.4 ජනාධිපති අරමුදලට මණ්ඩලයේ දායකත්වය

6.4.1 1997 අංක 20 දරන සංවර්ධන ලොතරැය මණ්ඩල පනතේ 11 (1) (ආ) (ඇමුණුම 01) උප වගන්තිය ප්‍රකාරව, පවත්වන ලද ලොතරැයවලින් ලැබෙන මුදල් ජනාධිපති අරමුදලින් මහපොළ උසස් අධ්‍යාපන ශිෂ්‍යත්ව භාර අරමුදලට දායක මුදල් ලබාදිය හැකිවන පරිදි, මේ පනතින් විධිවිධාන සලසා ඇති ආකාරයට ජනාධිපති අරමුදලට ප්‍රේෂණය කල යුතුය.

6.4.2 2012 සිට 2017 වර්ෂය දක්වා සංවර්ධන ලොතරැය මණ්ඩලය ලොතරැය පත් විකිණීමෙන් ලද ආදායමෙන් ජනාධිපති අරමුදලට ප්‍රේෂණය කල අරමුදල් පිළිබඳ විස්තරය

වගුව අංක 01 :- උපයන ආදායම අනුව ජනාධිපති අරමුදලට ප්‍රේෂණය කල යුතු වටිනාකම 2012-2017

වර්ෂය	විකුණුම් ආදායම	නිකුත් කර ඇති ලොතරැය පත් වර්ගසංඛ්‍යාව	එක් ලොතරැය ක සාමාන්‍ය විකුණුම් ආදායම	ජනාධිපති අරමුදලට ප්‍රේෂණය කල මුදල	ජනාධිපති අරමුදලට ප්‍රේෂණය කල මුදල විකුණුම් ආදායමේ ප්‍රතිශතයක් ලෙස
	-	-	-	(රු.මිලියන)	-
	(රු.මිලියන )				%
2012	8,625	6	1437.5	1,657	19
2013	10,612	6	1768.7	2,024	19
2014	10,388	6	1731.3	2,016	19
2015	12,281	6	2046.8	1,678	14
2016	15,315	9	1701.7	1,836	12
2017	14,625	10	1462.9	437	03

**6.5 සංවර්ධන ලොතරැයි මණ්ඩලයේ සමස්ථ ක්‍රියාවලිය**

---

**6.5.1** පාරිභෝගිකයෙකු අතට ත්‍යාගයක් පත් කිරීම සඳහා සංවර්ධන ලොතරැයි මණ්ඩලය අනුගමනය කරන සමස්ථ ක්‍රියාවලිය මූලික පියවරයන් 05 ක් යටතේ හඳුනාගනු ලැබේ.

- i. ලොතරැයි මුද්‍රණ ක්‍රියාවලිය
- ii. මුද්‍රිත ලොතරැයි බෙදාහැරීමේ ක්‍රියාවලිය
- iii. ත්‍යාග වෙන්කිරීමේ ක්‍රියාවලිය
- iv. ලොතරැයි දිනුම් ඇඳීමේ හා ත්‍යාග බෙදාහැරීමේ ක්‍රියාවලිය
- v. අලෙවි ප්‍රවර්ධන ක්‍රියාවලිය

කෙසේ වුවද මණ්ඩලයේ ශ්‍රීතීක කළමනාකරුවන්ගේ අදහස් දැක්වීම් අනුව ඉහත ක්‍රියාවලිය ක්‍රියාත්මක වන ආකාරය පහත පරිදි වේ.

**6.5.1.1** සංවර්ධන ලොතරැයි මණ්ඩලයේ නියෝජ්‍ය සාමාන්‍යාධිකාරී (අලෙවි) හා සහකාර සාමාන්‍යාධිකාරී (අලෙවි) දිනුම් ඇඳීමේ ත්‍යාග ව්‍යුහය හා පන්දු සංඛ්‍යාව තීරණයකර ඒ සඳහා අධ්‍යක්ෂ මණ්ඩල අනුමැතිය ලබාගනු ලැබේ. අලෙවි අංශය එක් දිනුම් වාරයකට මුද්‍රණය කලයුතු ටිකට්පත් ප්‍රමාණය තීරණය කර මූල්‍ය අංශය වෙත යොමුකරන අතර මූල්‍ය අංශය මඟින් මුද්‍රණ ආයතනය වෙත මුද්‍රණ ඇණවුම භාරදෙනු ලබන්නේ ප්‍රසම්පාදන ක්‍රියාවලිය පදනම් කරගෙනය. මුද්‍රණ ආයතනය පන්දු සංඛ්‍යාව හා ත්‍යාග ව්‍යුහය පදනම් කරගෙන මුළු ටිකට්පත් ප්‍රමාණයෙන් වරකට මුද්‍රණය කලයුතු ප්‍රමාණය ටිකට්පත් අඩංගු පන්දු අංක හා කේත අංක ගැලපීම (Jumbling) මඟින් ඇණවුම මුද්‍රණය කරන අතර, මුද්‍රිත ටිකට්පත් ගබඩාවට භාරදීමේ දී හාණ්ඩ භාරදීමේ කුවිතාන්සිය (GRN) භාරගනු ලැබේ.

**6.5.1.2** ගබඩාවෙන් ටිකට්පත් අදාළ බෙදාහරින්නන් වෙත යොමු කරන අතර බෙදාහරින්නන් විසින් ලොතරැයි කළමණාකරන ක්‍රමය (Lottery Management System - LMS) හරහා ප්‍රාදේශීය කළමණාකරුවන් වෙත (අලෙවි ප්‍රවර්ධන නිලධාරීන්) අනුමත කල ඇණවුම් එවන අතර ටිකට් අලෙවි කවුළුවෙන් නිකුත් කල ඉන්වොයිස් වලට උප ගබඩාවෙන් ටිකට්පත් නිකුත් කරනු ලැබේ.

**6.5.1.3** විකිණීම සඳහා නිකුත් කරන ලද ටිකට්පත් වලින් විකුණූ ටිකට්පත් හා ආපසු එවන ලද ටිකට්පත් පිළිබඳ වාර්තා පරිගණක/දුරකථන මාර්ගයෙන් LMS පද්ධතියට ඇතුලත් කරන අතර, LMS පද්ධතිය මඟින් ලබා ගන්නා තොරතුරු පදනම්ව දිනුම් ඇඳීමේ වාර්තාව තොරතුරු තාක්ෂණ අංශයෙන් නිකුත් කෙරේ.

6.5.1.4 ඒ අනුව රූපවාහිනී දිනුම් ඇදීමේ වැඩසටහන ක්‍රියාත්මක කරන අතර දිනුම් ඇදීමේ මෘදුකාංගය මුද්‍රණ ආයතනයේ නිලධාරියෙකු, තොරතුරු කළමනාකරණ අංශයේ නිලධාරියෙකු හා කළමනාකරණ සේවයේ නිලධාරියෙකු ලෙස අංශ තුනකින් ප්‍රතිඵල හඳුනා ගැනීම සිදු කෙරේ.

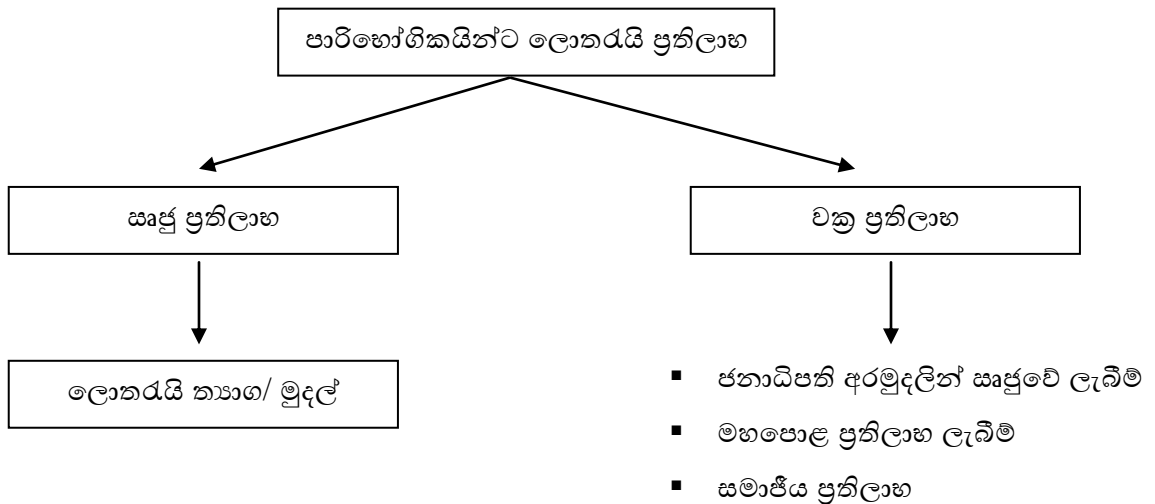
6.5.1.5 දිනුම් ඇදීමේ ප්‍රතිඵල නිකුත් කිරීම හා බෙදාහැරීම සම්බන්ධ තොරතුරු අලෙවි නියෝජිතවරුන්ට හා ලොකරැයි පාරිභෝගිකයින්ට දැන්වීම් සඳහා තොරතුරු තාක්ෂණ අංශය මැදිහත් වන අතර එහිදී ප්‍රධාන කාර්යය කිහිපයක් සිදු කරයි.

- i. වෙබ් අඩවියට ප්‍රතිඵල ඇතුළත් කිරීම.
- ii. අලෙවි නියෝජිතයින්ට/බෙදාහරින්නන්ට ප්‍රතිඵල සකස් කිරීම.
- iii. පුවත්පත් වලට ප්‍රතිඵල නිකුත් කිරීම.
- iv. ප්‍රතිඵල රෝනියෝ මුද්‍රණය මගින් බෙදා හැරීම.
- v. මණ්ඩලයේ ආරක්ෂක ගේට්ටුව අසල ආරක්ෂක කුටියේ නිලධාරීන් ලොකරැයි ප්‍රතිඵල දුරකථනයෙන් දැනුම් දීම.

6.6 ලොකරැයි අලෙවියෙන් හිමිවන ප්‍රතිලාභ

-----

ලොකරැයිපත් අලෙවි කිරීමේ ක්‍රියාවලියෙන් පාරිභෝගික ජනතාවට අත්වන ප්‍රතිලාභ ප්‍රධාන වශයෙන් ප්‍රවේශ 2 ක් යටතේ හඳුනාගත හැක.



**6.7 ලෝකරැය බෙදාහැරීමේ හා අලෙවි කිරීමේ කාර්ය මණ්ඩලය**

---

සංවර්ධන ලෝකරැය මණ්ඩලයේ ලෝකරැයපත් බෙදාහැරීම හා අලෙවි කිරීම සම්බන්ධ ලෝකරැය වෙළඳපොල පාර්ශවයන් පහත දැක්වේ.

- i. ලෝකරැය බෙදාහැරීමේ නියෝජිත
- ii. ලෝකරැය අලෙවි නියෝජිත
- iii. ලෝකරැය අලෙවිකරුවන්
- iv. අලෙවි ප්‍රවර්ධන නිලධාරීන්/අලෙවි ප්‍රවර්ධන සහකරුවන්
- v. අලෙවි සම්බන්ධීකාරකවරුන්

**6.8 ලෝකරැය අලෙවි ආදායම හා ප්‍රචාරණ වියදම**

---

2013 වර්ෂයේ සිට 2017 වර්ෂය දක්වා කාලපරිච්ඡේදයේ ලෝකරැය අලෙවි ආදායමේ හා ප්‍රචාරණ වියදමේ විචලනයන්ට අදාළ ප්‍රතිශතාත්මක අගයන් සසඳා පහත දැක්වේ.

**වගුව අංක 02 :- අලෙවි ආදායම හා ප්‍රචාරණ වියදම 2013 - 2017**

වර්ෂය	ලෝකරැය අලෙවි ආදායම රු.	පෙර වර්ෂයට සාපේක්ෂව ආදායමේ (අඩුවීම)/ වැඩිවීම	ආදායම් විචලනයේ ප්‍රතිශතය	ප්‍රචාරණ වියදම රු.	පෙර වර්ෂයට සාපේක්ෂව ප්‍රචාරණ වියදමේ (අඩුවීම)/ (වැඩිවීම)	වියදම් විචලනයේ ප්‍රතිශතය
		රු.	සියයට		රු.	සියයට
2013	12,863,074,078	-	-	424,511,117	-	-
2014	12,732,465,230	(130,608,848)	(1)	306,981,876	117,529,241	28
2015	12,281,097,000	(451,368,230)	(3.5)	180,746,017	126,235,859	41
2016	15,314,590,500	3,033,493,500	24.7	384,232,565	(203,486,548)	(113)
2017	14,629,315,300	(685,275,200)	(4.5)	386,509,683	(2,277,118)	(0.6)



**6.9 ලෝකයේ මිලදී ගැනීම පිළිබඳ පාරිභෝගික ආකල්ප**

---

වර්තමාන ලෝකයේ වෙළඳපොළේ පාරිභෝගික ආකල්ප ප්‍රධාන කොටස් 5 ක් යටතේ හඳුනා ගත හැක.

- i. පාරිභෝගිකයන් තමන් පිළිබඳව දරන ආකල්ප
- ii. පාරිභෝගිකයන් ලෝකයේ වර්ග පිළිබඳව දරන ආකල්ප
- iii. පාරිභෝගිකයන් ලෝකයේ අලෙවි ආයතන පිළිබඳව හා ලෝකයේ අලෙවි කාර්ය මණ්ඩලය පිළිබඳව දරන ආකල්ප
- iv. අවස්ථානුකූලව වෙනස්වන පාරිභෝගික ආකල්ප
- v. ත්‍යාග ප්‍රමාණය හා ප්‍රචාරණය ශිල්ප ක්‍රම ලෝකයේ අලෙවියට වන බලපෑම පිළිබඳ ආකල්ප

**6.10 මුද්‍රණය කරන ලෝකයේ වර්ග සම්බන්ධ මුද්‍රණ ආයතන**

---

වගුව අංක 03 :- ලෝකයේ මුද්‍රණය කරනු ලබන මුද්‍රණ ආයතන

මුද්‍රණ ආයතනය	ලියාපදිංචි ස්වරූපය	පළපුරුද්ද	ලෝකයේ නම
Toppan Forms	පුද්ගලික සමාගම	වසර 03	ශ්‍රී ලංකා වාසනාව සුපර් බෝල් නියතජය කෝටිපති ශ්‍රී ලංකා අද කෝටිපති
Grand Export	පුද්ගලික සමාගම	වසර 06	ලන්ත වාසනාව ග්ලැක්සි ස්ටාර් ලක්ෂපති ජයෝදා සංවර්ධන වාසනාව

**6.11 සංවර්ධන ලෝකයේ මණ්ඩලය මගින් වර්තමානයේදී දිනුම් ඇදීමට භාජනය කරන ලෝකයේ වර්ග පිළිබඳ තොරතුරු**

2017 වර්ෂය තුළදී දිනුම් අදිනු ලබන ලෝකයේ වර්ග සංඛ්‍යාව 10 ක් වූ අතර ක්ෂණික ලෝකයේ වර්ග සංඛ්‍යාව 80 ක් විය. දිනුම් අදිනු ලබන ලෝකයේ පිළිබඳ විස්තර පහත දැක්වේ.

වගුව අංක 04 :- සංවර්ධන ලෝකයේ මණ්ඩලය මගින් වර්තමානයේදී දිනුම් අදිනු ලබන ලෝකයේ වර්ග

ලෝකයේ නම	ආරම්භක වර්ෂය	දිනුම් ඇදීම සඳහා අධිකාරිය	දිනුම් වාරය පවත්වනු ලබන දිනය
අද කෝට්ටිපති	2017	අධ්‍යක්ෂ මණ්ඩල අනුමැතිය	සඳුදා, අඟහරුවාදා, බදාදා, බ්‍රහස්පතින්දා, සිකුරාදා, සෙනසුරාදා, ඉරිදා
සුපර් බෝල්	2012	අධ්‍යක්ෂ මණ්ඩල අනුමැතිය	සඳුදා, බ්‍රහස්පතින්දා, සෙනසුරාදා
ජයෝදා	2004	අධ්‍යක්ෂ මණ්ඩල අනුමැතිය	සඳුදා, බ්‍රහස්පතින්දා
ගනිදා වාසනාව	1987	අධ්‍යක්ෂ මණ්ඩල අනුමැතිය	සඳුදා, බදාදා, සෙනසුරාදා
කෝට්ටිපති	2016	අධ්‍යක්ෂ මණ්ඩල අනුමැතිය	අඟහරුවාදා, සිකුරාදා, ඉරිදා
ලග්න වාසනාව	2015	අධ්‍යක්ෂ මණ්ඩල අනුමැතිය	අඟහරුවාදා, සිකුරාදා, ඉරිදා
නියතජය	2011	අධ්‍යක්ෂ මණ්ඩල අනුමැතිය	අඟහරුවාදා, සිකුරාදා
ලක්ෂපති	2016	අධ්‍යක්ෂ මණ්ඩල අනුමැතිය	බදාදා
ගැලැක්සි ස්ටාර්	2015	අධ්‍යක්ෂ මණ්ඩල අනුමැතිය	බදාදා, ඉරිදා
සංවර්ධන වාසනාව	2016	අධ්‍යක්ෂ මණ්ඩල අනුමැතිය	බ්‍රහස්පතින්දා, සෙනසුරාදා
දස ලක්ෂපති	2017	අධ්‍යක්ෂ මණ්ඩල අනුමැතිය	බදාදා

**6.12 දිනුම් ඇඳීමේ යන්ත්‍රයට ඇතුළත් කරන පන්දු සංඛ්‍යාව අනුව මුද්‍රණය කළයුතු ටිකට්පත් සංඛ්‍යාව පිළිබඳ විස්තර**

මණ්ඩලය විසින් දිනුම් අදින ලොතරැයි වර්ග 10 ට අදාළව දිනුම් ඇඳීමේ යන්ත්‍රයට ඇතුළත් කරන පන්දු සංඛ්‍යාව අනුව මුද්‍රණය කළයුතු ටිකට්පත් සංඛ්‍යාව අධ්‍යක්ෂ මණ්ඩල තීරණ මත තීරණය කර තිබුණි. ඒ අනුව ලොතරැයි 10 ක් සඳහා පන්දු සංඛ්‍යාවට අනුව මුද්‍රණය කළ යුතු ටිකට්පත් ප්‍රමාණය 19600 සිට 48746880 ක පරාසයක පැවතුණි.(ඇමුණුම 05)

**වගුව අංක 05 :- පන්දු සංඛ්‍යාව මත මුද්‍රණය කළයුතු ටිකට්පත්**

ලොතරැයිගේ නම	යන්ත්‍රයට ඇතුළු කරන පන්දු සංඛ්‍යාව	ලැබිය යුතු ජයග්‍රහණ පන්දු සංඛ්‍යාව	(මුළු සංගහණය) දිනුම් ඇඳීමේ ක්‍රියාවලියට ඇතුළත් විය යුතු මුළු ටිකට්පත් ගණන
අද කෝට්ටිපති	අංක සහිත පන්දු-75 ඉංග්‍රීසි අක්ෂර පන්දු - 26	අංක 4 අකුරු 1	31,601,700
ශනීදා වාසනාව	අංක සහිත පන්දු - 75 ප්‍රසාද පන්දු - 71 ඉංග්‍රීසි අක්ෂර සහිත පන්දු - 26	අංක 4 අංක 1 අංක 1	31,601,700
ග්ලැක්සි ස්ටාර්	අංක සහිත පන්දු - 60 තරු සලකුණ සහිත අංක -12	අංක 4 අංක 1	5,851,620
නියත ජය	අංක සහිත පන්දු - 65 ඉංග්‍රීසි අක්ෂරසහිත පන්දු - 26	අංක 4 අකුරු 1	17,603,040
ලග්න වාසනා	අංක සහිත පන්දු - 61 ලග්න සහිත පන්දු - 12	අංක 4 ලග්න 1	6,262,260
සුපර් බෝල්	අංක සහිත පන්දු - 73 ඉංග්‍රීසි අක්ෂරසහිත පන්දු - 26	අංක 4 අකුරු 1	28,299,180

ලක්ෂපති	අංක සහිත පන්දු - 50	අංක 3	19,600
කෝට්ටිපති ශනිදා	අංක සහිත පන්දු - 80	අංක 4	41,121,080
	ඉංග්‍රීසි අක්ෂරසහිත පන්දු - 26	අකුරු 1	
සංවර්ධන වාසනාව	අංක සහිත පන්දු - 65	අංක 4	48,746,880
	අංක සහිත පන්දු - 6	අංක 1	
	මාස සහිත පන්දු - 12	මාස 1	
දස ලක්ෂපති	අංක සහිත පන්දු - 55	අංක 3	4,774,770
	ඉංග්‍රීසි අක්ෂරසහිත පන්දු - 26	අකුරු 1	
	සතියේ දින පන්දු - 7	දිනය 1	
ජයෝදා	අංක සහිත පන්දු - 68	අංක 4	21,174,010
	ඉංග්‍රීසි අක්ෂරසහිත පන්දු - 26	අකුරු 1	

### 6.13 දිනුම් ඇදීමේ යන්ත්‍රයට ඇතුළු කරන පන්දු සංඛ්‍යාව අනුව මුද්‍රණය නොවූ ටිකට්පත් ප්‍රමාණය පිළිබඳ විශ්ලේෂණය

ලොතරැයි වර්ග 11 ට අදාළව දිනුම් ඇදීමේ යන්ත්‍රයට ඇතුළත් කරන පන්දු සංඛ්‍යාව මත පදනම්ව සිදුකල ගණනය කිරීම් අනුව මුද්‍රණය විය යුතු ලොතරැයිපත් සංඛ්‍යාව 4,774,770 සිට 31,601,700 දක්වා වූ පරාසයක පැවති බව නිරීක්ෂණය විය. එහෙත් එම ලොතරැයි 11 ට අදාළව ප්‍රායෝගිකව මුද්‍රණය කරනු ලබන ලොතරැයිපත් සංඛ්‍යාව 340,000 සිට 1,445,000 දක්වා වූ පරාසයක් ගෙන තිබුණු අතර, එය ප්‍රතිශතයක් ලෙස සියයට 0.88 සිට 14.85 දක්වා වූ පරාසයක පැවතුණි. ඒ අනුව දිනුම් ඇදීමට ලක්නොවන නැතහොත් පන්දු සංඛ්‍යාව අනුව මුද්‍රණය නොවන ටිකට්පතක් වීමේ සම්භාවිතාවය සියයට 85.5 සිට සියයට 99.12 දක්වා වූ පරාසයක් ගෙන තිබුණි. (මෙම ගණනය කිරීම් සඳහා, ඇමුණුම් අංක 02 හි සඳහන් දිනුම්වාර සියල්ලටම අදාළව ගණනය කල අවස්ථා අතුරින්, එක් ලොතරැයිකට අදාළව දිනුම්වාර 02 ක බැගින් වූ දත්ත පමණක් (පරාසය) සැලකිල්ලට ගෙන ඇත.)

වගුව අංක 06 :- දිනුම් වාරයකට අදාළව අතැති ටිකට්පතක් මුද්‍රණය වූ හා මුද්‍රණය නොවූ ටිකට්පතක් වීමේ සම්භාවිතාව

ලොතරැස්ගේ නම	දිනුම්වාර අංකය	පන්දු සංඛ්‍යාව අනුව මුද්‍රණය විය යුතු (සංයෝජන) ටිකට්පත් ප්‍රමාණය	මුද්‍රිත ප්‍රමාණය	පන්දු සංඛ්‍යාව අනුව මුද්‍රණය නොවූ ටිකට්පත් ප්‍රමාණය	පන්දු සංඛ්‍යාව අනුව මුද්‍රණය වූ ටිකට්පතක් වීමේ සම්භාවිතාව සියයට	දිනුම් ඇදීමට ලක් නොවන ටිකට්පතක් වීම නැතහොත් පන්දු සංඛ්‍යාව අනුව මුද්‍රණය නොවීමේ සම්භාවිතාව සියයට
අද කෝට්පති	11	31,601,700	420,000	31,181,700	1.33	98.67
	1	31,601,700	1,455,000	30,146,700	4.60	95.39
ගනිදා වාසනාව	2865	31,601,700	470,000	31,131,700	1.49	98.51
	2840	31,601,700	1,110,000	30,491,700	3.51	96.49
දශ ලක්ෂපති	17	4,774,770	520,000	4,254,770	10.89	89.11
	02	4,774,770	670,000	4,104,770	14.05	85.97
සංවර්ධන වාසනාව	7	35,109,720	310,000	34,799,720	0.88	99.12
	1	35,109,720	730,000	34,379,720	2.08	97.92
ග්ලැක්සි ස්ටාර්	123	5,851,620	340,000	5,511,620	5.81	94.19
	138	5,851,620	550,000	5,301,620	4.40	90.60
නියත ජය	533	17,603,040	360,000	17,243,040	2.05	97.95
	537	17,603,040	750,000	16,853,040	4.26	95.74
ලග්න වාසනාව	2089	6,262,260	580,000	5,682,260	9.26	90.74
	2103	6,262,260	930,000	5,332,260	14.85	85.15
සුපර් බෝල්	601	28,299,180	420,000	27,879,180	1.48	98.52
	610	28,299,180	920,000	27,379,180	3.25	96.75
ජයෝදා	1331	21,174,010	335,000	20,839,010	1.58	98.42
	1338	21,174,010	750,000	20,424,010	3.54	96.46
කෝට්පති ගනිදා	83	41,121,080	610,000	40,511,080	1.48	98.52
	82	41,121,080	640,000	40,481,080	1.56	98.44

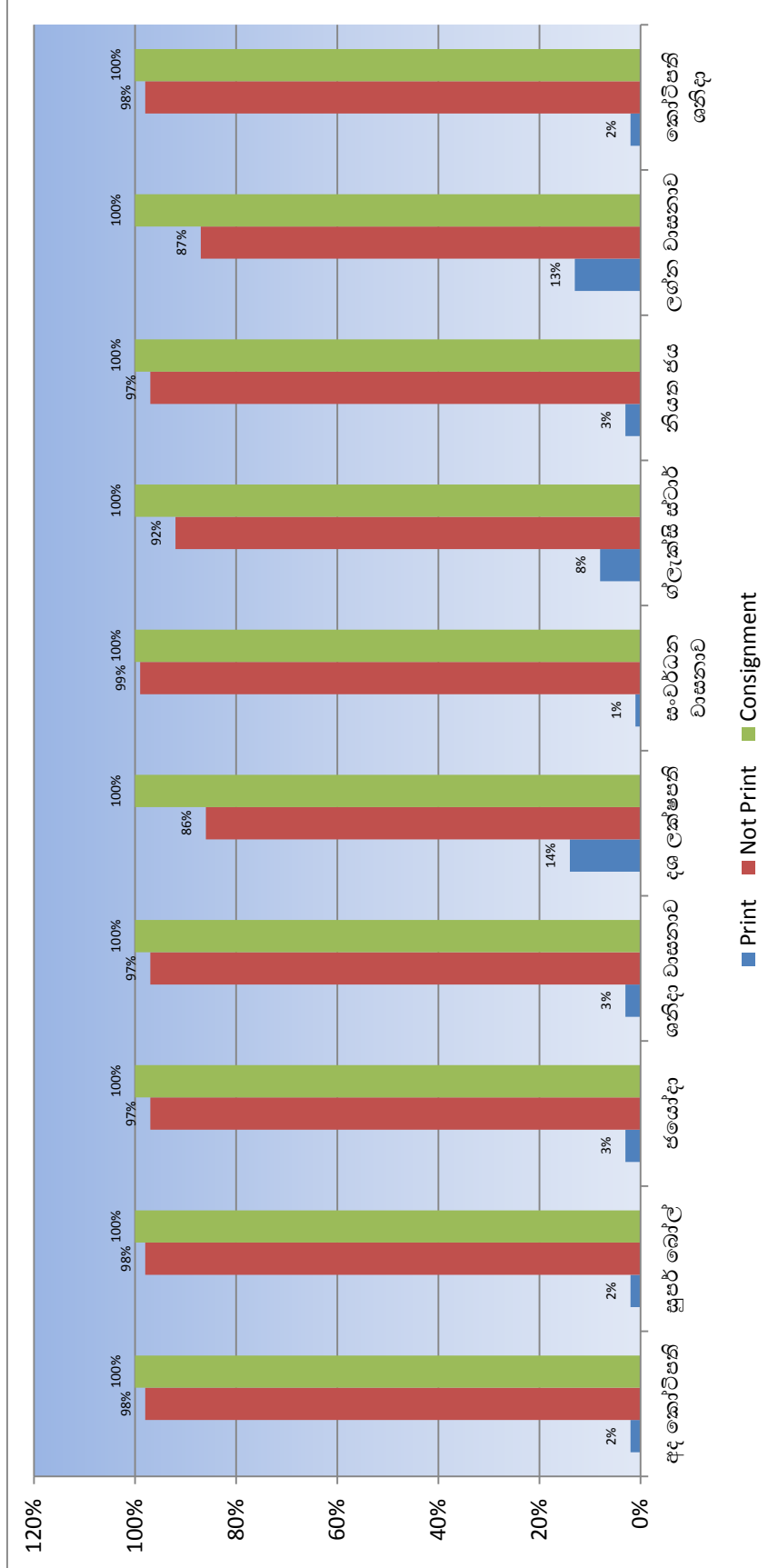
වගුව අංක 07 :- දිනුම් ඇදීමේ යන්ත්‍රයට ඇතුළත් කරන පන්දු සංඛ්‍යාවට අදාළ ටිකට්පත් ප්‍රමාණය අනුව දිනුම් වාරයකදී මුද්‍රණය වූ නැතහොත් පාරිභෝගිකයෙකු අතැති ටිකට්පතක් වීමේ හෝ, මුද්‍රණය නොවූ නැතහොත් පාරිභෝගිකයෙකු අතැති ටිකට්පතක් නොවීමේ සමස්ථ සම්භාවිතාව

(වගුව අංක 06හි සඳහන් තෝරාගත් නියැදියට අනුව)

ලොතරැයේ නම	පන්දු සංඛ්‍යාවට අදාළ ටිකට්පත් සංඛ්‍යාව	ලොතරැය පාරිභෝගිකයෙකු අතැති ටිකට්පතක් වීමේ සම්භාවිතාව මුළු දිනුම් වාර සංඛ්‍යාවේ සාමාන්‍ය අනුව ප්‍රතිශතයක් ලෙස	දිනුම් ඇදීමට ලක් නොවන ටිකට්පතක් වීම නැතහොත් ලොතරැය පාරිභෝගිකයෙකු අතැති ටිකට්පතක් නොවීමේ සම්භාවිතාව මුළු දිනුම් වාර සංඛ්‍යාවේ සාමාන්‍ය අනුව ප්‍රතිශතයක් ලෙස
අද කෝට්පති	100%	2%	98%
සුපර් බෝල්	100%	2%	98%
ජයෝදා	100%	3%	97%
ශනීදා වාසනාව	100%	3%	97%
දශ ලක්ෂපති	100%	14%	86%
සංවර්ධන වාසනාව	100%	1%	99%
ග්ලැක්සි ස්ටාර්	100%	8%	92%
නියත ජය	100%	3%	97%
ලග්න වාසනාව	100%	13%	87%
කෝට්පති ශනීදා	100%	2%	98%

රූප සටහන 01

දිනුම් ඇදීමේ පන්දු සංඛ්‍යාව මුද්‍රණය කළ යුතු ප්‍රමාණය අනුව මුද්‍රණය කළ ලොකරයිපන් හා මුද්‍රණය නොකළ ලොකරයිපන් සංඛ්‍යාවේ සමස්ත සම්භාවිතාව(පාරිභෝගිකයෙකු අතැති ටිකට්ටුවක් නොවීමේ සම්භාවිතාව) සියයට 89 ක් සියයට 99 ක් අතර පරාසයක පැවතීම.



**6.14 දිනුම් ඇඳීමේ යන්ත්‍රයට ඇතුළු කළ පන්දු සංඛ්‍යාව, මුද්‍රණය සඳහා වෙන්කළ ටිකට්පත් සංඛ්‍යාව හා මුද්‍රණය කරනු ලැබූ ටිකට්පත් සංඛ්‍යාව අතර සම්බන්ධතාවය**

දිනුම් ඇඳීමේ යන්ත්‍රයට ඇතුළත් කරනු ලබන පන්දු සංඛ්‍යාව පදනම් කරගෙන එක් දිනුම්වාරයකට මුද්‍රණය කළයුතු ටිකට්පත් සංඛ්‍යාව විශාල අගයක් බැවින් එම අගය වාර 26 කට හෝ 12 කට බෙදා වරකට මුද්‍රණය කරනු ලබන ප්‍රමාණය තීරණය කරනු ලැබේ.

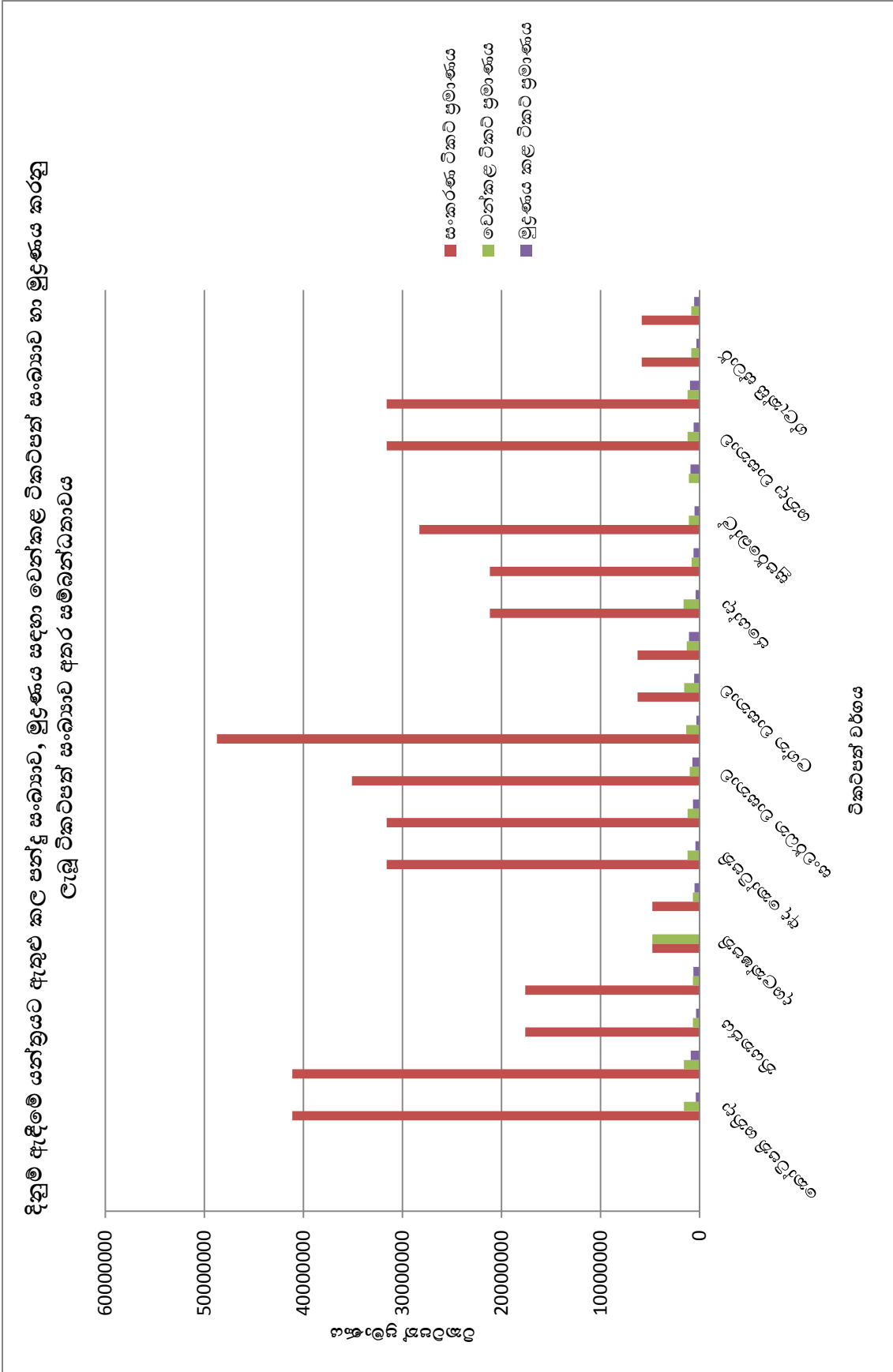
එක් එක් ලොතරැයියට අදාළව එසේ මුද්‍රණය කිරීමට වෙන්කළ (Allocation) ප්‍රමාණයෙන් මුද්‍රණය කළ දිනුම්වාර 2 කට පමණක් අදාළ ටිකට්පත් ප්‍රමාණය පිළිබඳ සාරාංශයක් පහත දැක්වේ.

**වගුව අංක 08 :- මුද්‍රණය සඳහා වෙන්කළ ටිකට්පත් සංඛ්‍යාව හා මුද්‍රණය කළ ටිකට්පත් සංඛ්‍යාව**

ලොතරැයියේ නම	දිනුම්වාරය	සංකරණ ටිකට්පත් ප්‍රමාණය	වෙන්කළ ටිකට්පත් ප්‍රමාණය	මුද්‍රණය කළ ටිකට්පත් ප්‍රමාණය	වෙන්කළ ටිකට්පත් ප්‍රමාණය මුද්‍රණය වීමේ සම්භාවිතාවය සියයට	වෙන්කළ ටිකට්පත් ප්‍රමාණය මුද්‍රණය නොවීමේ සම්භාවිතාවය සියයට
කෝට්පති ශනිදා	84	41,121,080	1,581,580	390,000	25	75
	146	41,121,080	1,581,580	900,000	43	57
නියතජය	531	17,603,040	677,040	360,000	53	47
	540	17,603,040	677,040	630,000	93	7
දශලක්ෂපති	3	4,774,770	4,774,770		37	63
	17	4,774,770	682,110	520,000	76	24
අද කෝට්පති	6	31,601,700	1,215,450	420,000	35	65
	28	31,601,700	1,215,450	670,000	55	45
සංවර්ධන වාසනාව	1	35,109,720	1,000,000	730,000	73	27
	55	48,746,880	1,354,080	330,000	76	24
ලග්න වාසනාව	2107	6,262,260	1,565,565	550,000	35	65
	2093	6,262,260	1,300,000	1,080,000	83	17



ජයෝදා	1387	21,174,010	1,628,770	400,000	15	75
	1402	21,174,010	814,385	620,000	76	24
සුපර්බෝල්	686	28,299,180	1,088,430	520,000	48	52
	610	28,299,180	1,088,430	920,000	85	15
ශනීදා වාසනාව	2900	31,601,700	1,215,450	600,000	49	51
	2932	31,601,700	1,215,450	980,000	81	19
ග්ලැක්සි ස්ටාර්	127	5,851,620	850,000	320,000	38	62
	132	5,851,620	850,000	550,000	65	35



ඉහත වගුව ප්‍රකාරව සලකා බලන ලද කාලපරිච්ඡේදයේ දිනුම්වාරවලට අදාළව, මුද්‍රණය කිරීමට වෙන්කළ ටිකට්පත් ප්‍රමාණයේ සාමාන්‍ය ප්‍රමාණයන් මුද්‍රණය කළ හා නොකළ ටිකට්පත්වල සාමාන්‍ය ප්‍රමාණයන් සමඟ සසඳා පහත දැක්වේ.

වගුව අංක 09 :- මුද්‍රණයට වෙන්කළ ටිකට්පත් වලින් මුද්‍රණය කළ හා නොකළ ටිකට්පත්

ලොතරැයියේ නම	මුද්‍රණයට වෙන්කළ ටිකට්පත් ප්‍රමාණය	මුද්‍රණය නොකළ ටිකට්පත් ප්‍රමාණය	මුද්‍රණය කළ ටිකට්පත් ප්‍රමාණය
සුපර් බෝල්	1,088,430	305,953	782,477
ජයෝදා	1,359,381	754,714	604,667
ලග්න වාසනා	1,528,375	685,507	842,868
නියත ජය	677,040	144,611	532,429
ග්ලැක්සි ස්ටාර්	950,546	506,368	444,178
සංවර්ධන වාසනා	1,074,251	575,137	499,114
දශ ලක්ෂපති	1,255,082	578,082	677,000
කෝටිපති ශනිදා	1,581,580	836,641	744,939
අද කෝටිපති	1,254,658	623,098	631,560
ශනිදා වාසනාව	1,215,450	337,402	878,048

අධ්‍යක්ෂ මණ්ඩල අනුමැතිය ලබා ගැනීමට සකස් කළ ත්‍යාග ව්‍යුහය සකස් කර තිබුණේ මෙම මුද්‍රණය කිරීමට වෙන්කළ ප්‍රමාණයන් පදනම් කරගෙනය.

වගුව අංක 10 :-එක් එක් ලොකරැයියට අනුව දිනුම් වාරයකට මුද්‍රණයට වෙන්කල ටිකට්පත් ප්‍රමාණයෙන් මුද්‍රණය නොවූ ටිකට්පත් වල සාමාන්‍ය

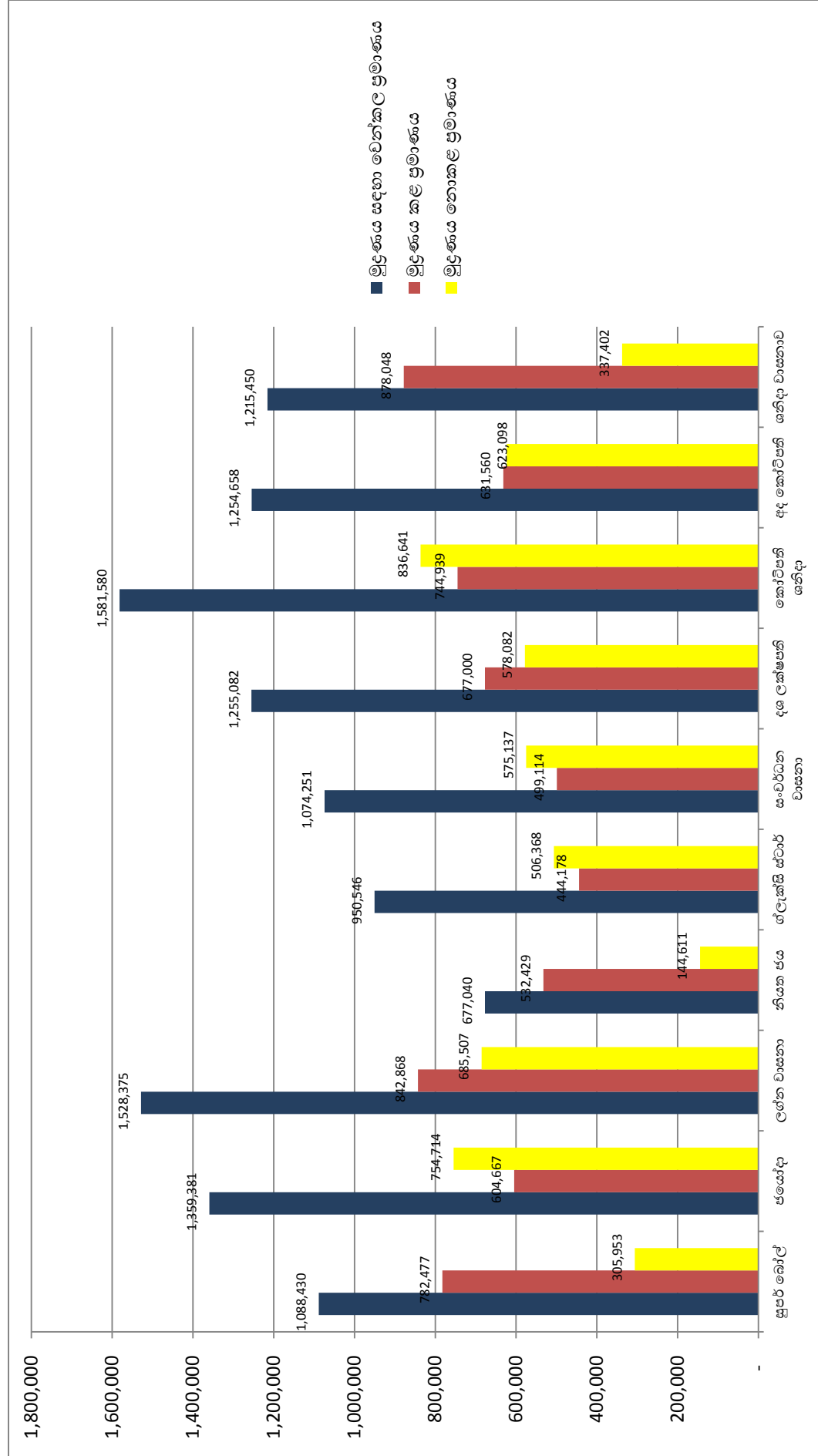
ලොකරැයියේ නම	මුද්‍රණය නොවූ ප්‍රතිශත අගයන්ගේ එකතුව	දිනුම් වාර ගණන	දිනුම් වාරයකට අදාළව මුද්‍රණයට වෙන්කල ප්‍රමාණයෙන් මුද්‍රණය නොවූ ටිකට්පත්වල ප්‍රතිශතක අගයේ සාමාන්‍යය
සුපර් බෝල්	3,176	113	28.11
ජයෝදා	3,904	75	52.05
ලග්න වාසනා	5,135	115	44.65
නියත ජය	1,645	77	21.36
ග්ලැක්සි ස්ටාර්	4,045	76	53.22
සංවර්ධන වාසනා	3,935	79	48.81
දශ ලක්ෂපති	1,095	25	43.80
කෝට්පති ශනිදා	6,030	114	52.90
අද කෝට්පති	1,549	31	49.97
ශනිදා වාසනාව	2,915	105	27.76
			----- <b>42</b> =====

ඉහත වගුවේ දැක්වෙන පරිදි පහත ආකාරයට ගණනය කල විට මුද්‍රණය කිරීමට වෙන්කල ප්‍රමාණය, මුද්‍රණය නොවූ ටිකට්පත්වල ප්‍රතිශතක අගයේ සාමාන්‍ය සියයට 42 ක් විය.

මුද්‍රණයට වෙන්කල ප්‍රමාණයෙන් මුද්‍රණය නොවූ ටිකට් පත්වල ප්‍රතිශතක අගයේ සාමාන්‍යය	=	$\frac{\text{මුද්‍රණය නොවූ ප්‍රතිශත අගයන්ගේ එකතුව}}{\text{දිනුම් වාර ගණන}}$
---	---	---

රූපසටහන 03

මුද්‍රණය සඳහා වෙන්කල විකට්පත් වලින් මුද්‍රණය කල විකට්පත් හා මුද්‍රණය නොකල විකට්පත්



**6.15 ක්‍රියා ව්‍යුහය**

**6.15.1 අධ්‍යක්ෂ මණ්ඩලය අනුමත කළ ක්‍රියා ව්‍යුහය**

සංවර්ධන ලොකරයි මණ්ඩලය විසින් දිනු ලැබූ අදාළ අධ්‍යක්ෂ මණ්ඩලය විසින් අනුමත කළ ක්‍රියා ව්‍යුහයන් පහත දැක්වේ.

**වගුව අංක 11 :- අධ්‍යක්ෂ මණ්ඩලය අනුමත කළ ක්‍රියා ව්‍යුහය**

ක්‍ර. අංකය	නියෝජ්‍ය අංක හා සංකේත	අදාළ කොටස	අනුමත වාසනාව	මුදල	නියෝජ්‍ය	ලිපි වාසනාව	සුපර් බෝල්	ජයෝදා	කොටස	සංවර්ධන වාසනාව	මුදල
සන්ද්‍ර ජනරණ	101	101	101	72	91	73	99	94	106	83	88
අංක 01 ක් ගැලපේ නම්	20	20	20	20	20	20	20	20	20	20	20
ඉංග්‍රීසි අක්ෂරය ගැලපීමෙන්	20	20	20	20	20	20	20	20	20	20	20
අංක 02 ක් ගැලපේ නම්	100	100	100	40	60	40	100	100	100	100	200
අංක 03 ක් ගැලපේ නම්	1,000	1,000	1,000	1,000	1,000	1,000	2,000	1,000	2,000	1,000	100,000
අංක 04 ක් ගැලපේ නම්	1,000,000	1,000,000	500,000	500,000	1,000,000	500,000	1,000,000	100,000	1,000,000	500,000	-
අංක 01 ක් සමඟ ඉංග්‍රීසි අකුර ගැලපේ නම්	40	40	60	60	40	60	40	40	40	*40	100
අංක 02 ක් සමඟ ඉංග්‍රීසි අකුර ගැලපේ නම්	1,000	1,000	200	200	1,000	200	1,000	1,000	1,000	*200	1000
අංක 03 ක් සමඟ ඉංග්‍රීසි අකුර ගැලපේ නම්	100,000	10,000	10,000	10,000	50,000	10,000	20,000	50,000	20,000	*5000	1,000,000
අංක 04 ක් සමඟ ඉංග්‍රීසි අකුර ගැලපේ නම්	50,000,000	30,000,000	2,000,000	2,000,000	10,000,000	2,000,000	40,000,000	10,000,000	75,000,000	*2,000,000	-



**6.15.2 අධ්‍යක්ෂ මණ්ඩලය අනුමත කළ න්‍යාග ප්‍රතිපාදනයන්**

ලොතරැයි අලෙවි වටිනාකමින් සියයට 50 ත් සියයට 46 ත් අතර වටිනාකමක්, න්‍යාග වශයෙන් බෙදා හැරීමට අධ්‍යක්ෂ මණ්ඩලය තීරණය කර තිබුණි. ඉන් රු. 20 ත් රු. 100ත් අතර න්‍යාග ලෙස තීරණය කළ වටිනාකම් හා පළමු හා සුපිරි ජයමල්ල ලෙස අනුමත කල වටිනාකම් මුළු විකුණුම් වටිනාකමේ ප්‍රතිශතයක් ලෙසගණනය කර විස්තර පහත දැක්වේ.

**වගුව අංක 12 :- අධ්‍යක්ෂ මණ්ඩලය අනුමත කළ න්‍යාග ප්‍රතිපාදන**

අධ්‍යක්ෂ මණ්ඩල අනුමැතිය හා න්‍යාග ව්‍යුහය	අද කෝටිපති න්‍යාග වෙන්කිරීමේ ප්‍රතිශතය සියයට		සංවර්ධන වාසනාවන්තය වෙන්කිරීමේ ප්‍රතිශතය සියයට		දස ලක්ෂපතින්‍යාග වෙන්කිරීමේ ප්‍රතිශතය සියයට		ඒලැක්සි ස්ථාර්තය වෙන්කිරීමේ ප්‍රතිශතය සියයට		කෝටිපති ශනිදාතය වෙන්කිරීමේ ප්‍රතිශතය සියයට		ලග්න වාසනාවන්තය වෙන්කිරීමේ ප්‍රතිශතය සියයට		නියතජයන්‍යාග වෙන්කිරීමේ ප්‍රතිශතය සියයට		ශනිදා වාසනාවන්තය වෙන්කිරීමේ ප්‍රතිශතය සියයට		සුපර් බෝල්තය වෙන්කිරීමේ ප්‍රතිශතය සියයට		
	වෙන්කිරීමේ ප්‍රතිශතය සියයට	වෙන්කිරීමේ ප්‍රතිශතය සියයට	වෙන්කිරීමේ ප්‍රතිශතය සියයට	වෙන්කිරීමේ ප්‍රතිශතය සියයට	වෙන්කිරීමේ ප්‍රතිශතය සියයට	වෙන්කිරීමේ ප්‍රතිශතය සියයට	වෙන්කිරීමේ ප්‍රතිශතය සියයට	වෙන්කිරීමේ ප්‍රතිශතය සියයට	වෙන්කිරීමේ ප්‍රතිශතය සියයට	වෙන්කිරීමේ ප්‍රතිශතය සියයට	වෙන්කිරීමේ ප්‍රතිශතය සියයට	වෙන්කිරීමේ ප්‍රතිශතය සියයට	වෙන්කිරීමේ ප්‍රතිශතය සියයට	වෙන්කිරීමේ ප්‍රතිශතය සියයට	වෙන්කිරීමේ ප්‍රතිශතය සියයට	වෙන්කිරීමේ ප්‍රතිශතය සියයට	වෙන්කිරීමේ ප්‍රතිශතය සියයට	වෙන්කිරීමේ ප්‍රතිශතය සියයට	
විකුණුම් ආදායමින් න්‍යාග සඳහා අධ්‍යක්ෂ මණ්ඩල අනුමත කළ වෙන්කිරීම් ප්‍රතිශතය	50.9	50.15	45.87	50.3	49.1	45.5	49.73	49.9	46.58	48.8									
20	21.2	25.9	14.58	27.1	22.7	20.2	26.59	23.4	20.39	21.6									
30	1.4	3.5		3.5	1.6	1.4		1.6	1.39	1.5									
60	5.9	7.4	2.92	7.1	7.1	5.2	10.42	4.7											
100	28.5	36.8	17.5	36.3	31.4	26.8	37.01	29.7	31.48	29.3									
අනුමත කල 100 ට අඩු න්‍යාග ප්‍රතිශතය	7.9	4.5	2.62	1.7	2.4	9.1	1.49	2.8	4.75	7.1									
අනුමත කල සුපිරි ජයමල්ලේ ප්‍රතිශතය	36.4	41.3	20.12	38	33.8	35.9	38.5	32.5	36.23	36.4									
දිනුම් වාරයට අදාළව වණිංසව නැවත මණ්ඩලය තුල රැඳෙන න්‍යාග වෙන්කළ ප්‍රතිශතය																			



**වගුව අංක 13 :- නායග සඳහා වෙන්කළ වටිනාකම් ප්‍රතිශතයෙන් නැවත මණ්ඩලය තුළ රැඳෙන නායග ප්‍රතිශතයන්**

සමස්ත නායග බෙදාහැරීම් සඳහා වෙන්කළ ප්‍රතිශතය	14.5	8.85	25.75	12.3	15.3	9.6	11.23	10.35	10.35	12.4
නායග සඳහා අනුමත කළ ප්‍රතිශතයෙන්, රු.100ට අඩුතාග සඳහා අනුමතකළ ප්‍රතිශතය	සියයට 56	සියයට 73	සියයට 38	සියයට 72	සියයට 64	සියයට 59	සියයට 74	සියයට 60	සියයට 68	සියයට 60
නායග සඳහා අනුමත කළ ප්‍රතිශතයෙන්, සුපිරි ජයමල්ලේ ප්‍රතිශතය	15.5	8.97	5.58	3.37	4.88	20	2.99	5.61	10.19	14.54
නායග සඳහා අනුමත ප්‍රතිශතයෙන් දිනුම් වාරයක දී වර්තමාන නැවත මණ්ඩලය තුළ රැඳෙන නායග ප්‍රතිශතයේ සාමාන්‍ය අගය	71.5	81.97	43.58	75.37	68.88	79	76.99	65.61	78.19	74.54

**6.15.3 පවත්නා කාය ව්‍යුහය මත ලොකරැයි දිනුම් ඇදීමේ ප්‍රතිඵලයෙන් ලොකරැයි පාරිභෝගික ජනතාව වෙත ප්‍රතිලාභ හිමිවීමේ හැකියාව**

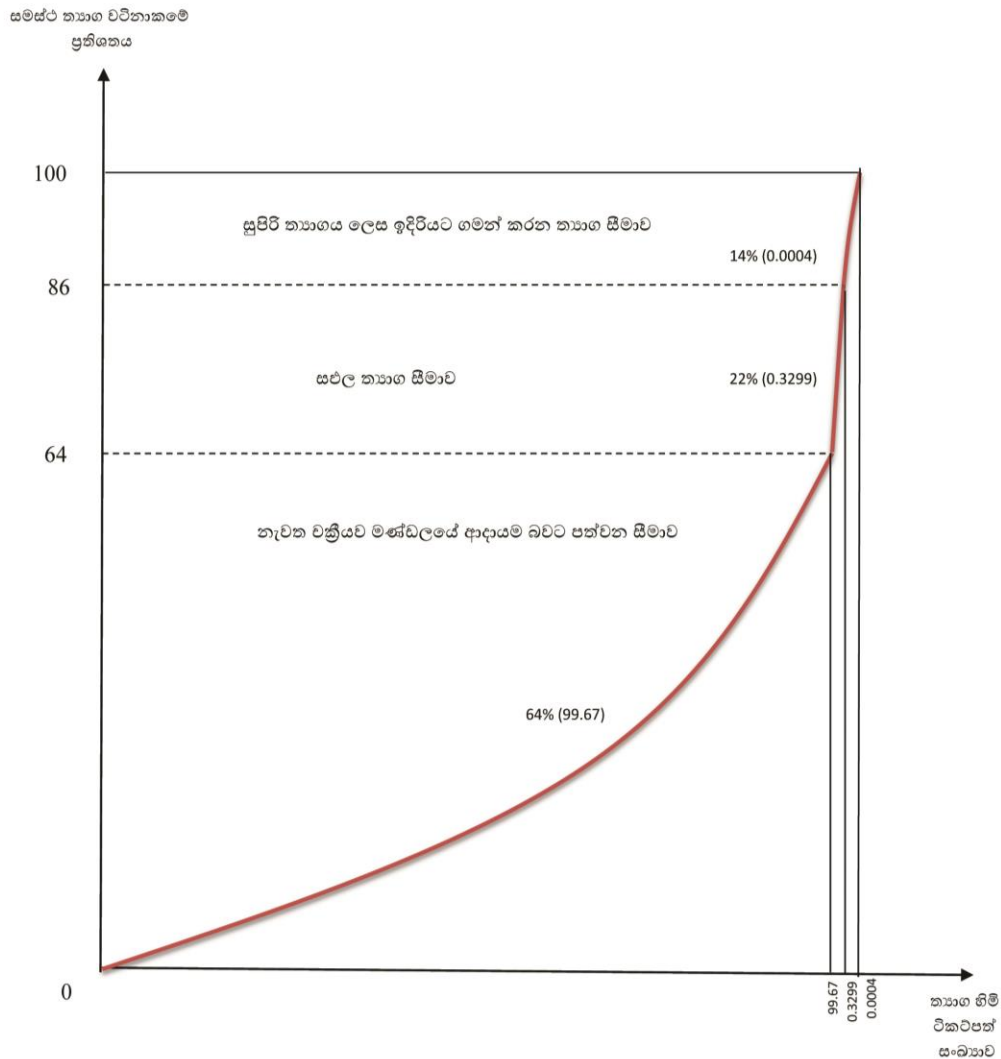
අධ්‍යක්ෂවරයාගේ කාර්යාලය කල්තබා තීරණය කර තිබූ කාය ව්‍යුහයට අනුව දිනුම් ඇදීමේ යන්ත්‍ර වලින් ලැබෙන කාය ප්‍රතිඵලය රඳා පැවති අතර, ඒ අනුව ලොකරැයි පාරිභෝගික ජනතාව අතර සමස්ථ කාය බෙදීමේ ස්වභාවය පහත දැක්වේ.

**වගුව අංක 14 :-කාය ව්‍යුහය අනුව කාය හිමියන් වෙත ගෙවූ කාය හිමිකම් ලැබූ මුළු විකට්පත් සංඛ්‍යාවේ හා හිමිකම් ලැබූ වටිනාකමේ ප්‍රතිශතයක් ලෙස**

කාය ව්‍යුහය	දිනුම් ඇදීමේ ප්‍රතිඵලය අනුව ලෙඛීය යුතු කාය			කාය හිමියන් වෙත ගෙවූ කාය			කාය හිමියන් ලබා නොගත් කාය			
	විකට්පත් සංඛ්‍යාව	මුළු විකට්පත් සංඛ්‍යාවේ ප්‍රතිශතයක් ලෙස සියයට	වටිනාකම රු.	විකට්පත් සංඛ්‍යාව	මුළු විකට්පත් සංඛ්‍යාවේ ප්‍රතිශතයක් ලෙස සියයට	වටිනාකම රු.	විකට්පත් සංඛ්‍යාව	මුළු විකට්පත් සංඛ්‍යාවේ ප්‍රතිශතයක් ලෙස සියයට	වටිනාකම රු.	
20 - 200	138,158,603	99.69	3,529,443,440	122,956,076	99.67	3,161,500,420	15,202,527	99.80	367,943,020	79.41
250 - 1000	382,102	0.27	340,808,810	353,977	0.29	314,781,650	28,125	0.18	26,027,160	5.62
1020 - 5000	39,004	0.02	80,416,780	36,569	0.029	75,477,000	2,435	0.016	4,939,780	1.066
10,000 - 30,000	6,740	0.005	85,438,290	6,391	0.005	80,090,610	349	0.002	5,347,680	1.154
40,000 - 60,000	1,160	0.0008	57,933,970	1,081	0.0008	52,850,160	79	0.00052	5,083,810	1.097
65,000 - 100,000	1,441	0.001	144,135,039	1,358	0.001	135,815,020	83	0.00054	8,320,019	1.80
200,000	7	0.000005	1,513,080	4	0.0000032	1,074,080	3	0.00002	439,000	0.095
500,000	241	0.0002	120,500,000	231	0.0002	115,500,000	10	0.00007	5,000,000	1.08
1,000,000	352	0.0003	352,000,000	327	0.0003	327,000,000	25	0.00016	25,000,000	5.40
2,000,000	4	0.000003	8,000,000	2	0.0000016	4,000,000	2	0.00001	4,000,000	0.86
SUPER PRICE	51	0.000037	681,499,091	48	0.0000389	670,271,267	3	0.00002	11,227,824	2.42
එකතුව	138,589,705	100	5,401,688,500	123,356,064	100	4,938,360,207	15,233,641	100	463,328,293	100

රූප සටහන 04

ලොකරැයි පාරිභෝගික ජනතාව අතර ත්‍යාග/ ලොකරැයි ආදායම් බෙදීයාමේ විෂමතාවය



වටිනාකමින් සියයට 14 ක් ප්‍රථම හෝ සුපිරි ත්‍යාග වූ අතර එම ත්‍යාගවලින් සියයට 0.0004 ක් පමණක් ලොකරැයි පාරිභෝගිකයින්ට හිමිවී තිබුණි. එම සුපිරි ත්‍යාගයම, සුපිරි ත්‍යාග ලෙස තවදුරටත් ඉදිරියට ගමන් කරන නිසා ඉතා දීර්ඝ දිනුම් වාර ගණනාවකින් පසුව පමණක් ලොකරැයි පාරිභෝගිකයා වෙත හිමි වී තිබුණි.

එසේම රු.20 ක් රු.200 ක් අතර ත්‍යාග හිමි ලොකරැයි පාරිභෝගිකයින් සියයට 99.67 කට වටිනාකමින් සියයට 64 ක් වූ ත්‍යාග හිමි වී තිබුණද, එම ත්‍යාග නැවතත් වක්‍රීයව මණ්ඩලයේ ආදායම් බවට පත්වන බව නිරීක්ෂණය කෙරේ.

ඒ අනුව සඵල ත්‍යාග ප්‍රමාණය, වටිනාකමින් සියයට 22 ක් වූ අතර එය ත්‍යාග හිමිකම් ලැබූ ටිකට්පත් 123,356,064 සංඛ්‍යාවෙන් සියයට 0.3299 ක් බව නිරීක්ෂණය විය.(වගුව අංක 14 හි දැක්වේ.)

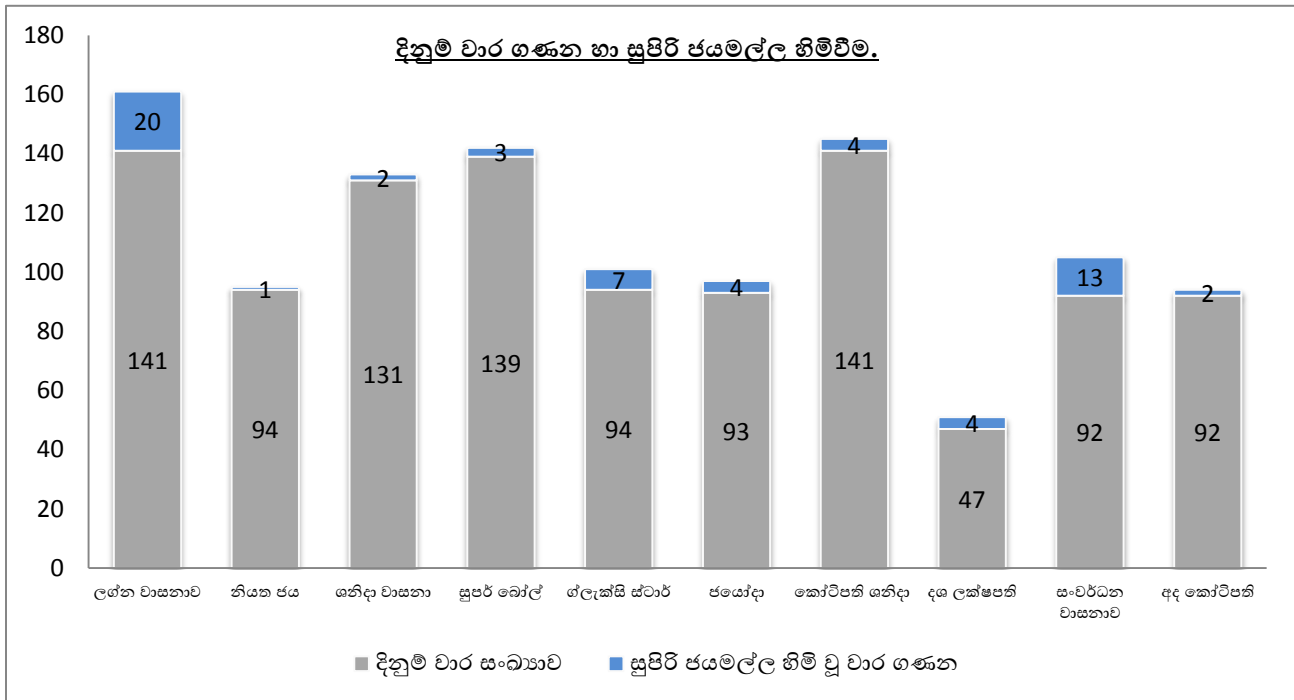
### 6.15.4 සුපිරි ජයමල්ල දිනා ගැනීමේ සම්භාවිතාව

සංවර්ධන ලොතරැය මණ්ඩලය විසින් ලොතරැය පත් වර්ග 11ක් දිනුම් ඇදීමේ ක්‍රියාවලිය වෙත යොමු කරන අතර 2017 ජනවාරි 01 දින සිට 2017 ඔක්තෝබර් 31 දින දක්වා සුපිරි ජයමල්ල දිනා ගැනීමේ ප්‍රතිලාභ පිළිබඳ විස්තර පහත දැක්වේ.

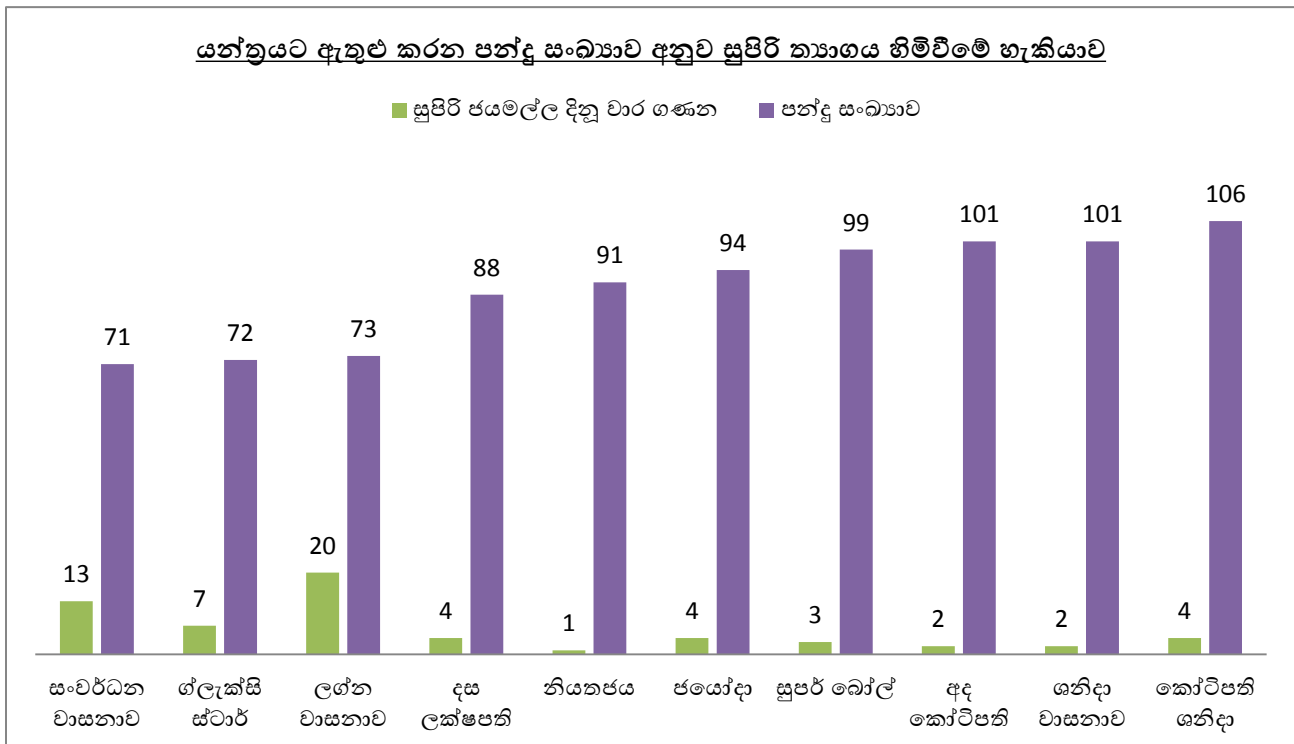
වගුව අංක 15 :-දිනුම් වාරගණන අනුව සුපිරි ජයමල්ල හිමිවීම

ලොතරැය වර්ගය	කාල සීමාව තුළ දිනුම් අදිනු ලැබූ වාර ගණන	සුපිරි ජයමල්ල දිනූ වාර ගණන	එක් එක් ලොතරැයට අදාළව දිනුම් වාර ගණන අනුව සුපිරි ජයමල්ල හිමි වීමේ ප්‍රතිශතය සියයට	සුපිරි ජයමල්ල හිමිවන දිනුම්වාරය සාමාන්‍ය
අද කෝට්පති	92	2	2	46 වන වාරය
සංවර්ධන වාසනාව	92	13	14	7 වන වාරය
දස ලක්ෂපති	47	4	9	12 වන වාරය
ග්ලැක්සි ස්ටාර්	94	7	7	13 වන වාරය
ජයෝදා	93	4	4	23 වන වාරය
කෝට්පති ශනිදා	141	4	3	35 වන වාරය
ලග්න වාසනාව	141	20	14	7 වන වාරය
නියතජය	94	1	1	94 වන වාරය
ශනිදා වාසනාව	131	2	2	66 වන වාරය
සුපර් බෝල්	139	3	2	46 වන වාරය
එකතුව	<b>1064</b>	<b>60</b>		

රූප සටහන 05



රූප සටහන 06



පවත්වනු ලබන දිනුම් ඇදීම් වාරයකදී අධ්‍යක්ෂ මණ්ඩලය තීරණය කරන ප්‍රථම හෝ සුපිරි ක්‍රියාගයන් පාරිභෝගික ජනතාවට හිමිවීමේ අවස්ථාව දිනුම් වාර සියයට  $[(60 + 1064) \times 100]$  06ක් පමණක් වී තිබුණි. ඒ අනුව එක් සුපිරි ජයමල්ලක් හෝ ප්‍රථම දිනුම් ලබා ගැනීම සඳහා පාරිභෝගික ජනතාවට බලා සිටීමට සිදුවන සාමාන්‍ය කාලය දිනුම්වාර (1064 + 60) 18 ක් විය.

**6.15.5 සුපිරි ක්‍රියාගය උපරිම අගයකට වැඩි කිරීම හා එම ක්‍රියාගය දිනා ගැනීම පිළිබඳ විශ්ලේෂණය**

සුපිරි ක්‍රියාගය උපරිම අගයක් වන ටිකට්පත්වල අලෙවිය වැඩි වුවද, ටිකට්පත් වලින් වැඩි අගයක් මුද්‍රණය නොවූ ටිකට්පත් වීම නිසා (වගුව අංක 06) ලොතරැයි පරිභෝගිකයා අතට පත්වන ක්‍රියාගය ඉතා අඩු අගයක් විය. සුපිරි ක්‍රියාගය උපරිම කිරීමෙන් ආයතනයේ අලෙවිය වැඩිකර ගන්නේ කෙසේද යන්න පමණක් සලකා බලා ඇති බව නිරීක්ෂණය වන අතර ජනතාව අතර ප්‍රතිලාභ සමබර ආකාරයෙන් බෙදීම පිළිබඳව සලකා නොමැති බව නිරීක්ෂණය විය.

**වගුව අංක 16 :- දිනුම් වාරයකට හිමි ක්‍රියාගය මුදල සුපිරි ජයමල්ල බවට පරිවර්තනය වීම**

ලොතරැයිගේ නම	පරීක්ෂණයට භාජනය වූ සුපිරි ජයමල්ලට අදාළ දිනුම් වාරයන්	වැඩිම/සුපිරි ක්‍රියාගය ලෙස දිනුම් වාරයට වෙන්කලවැඩි ම ක්‍රියාගය මුදල රු.	සුපිරි ජයමල්ලට එකතු වූ මුදල රු.	ප්‍රථම ක්‍රියාගය හිමි නොවූ දිනුම්වාර ගණන (දිනුම් වාරයකට අදාළව පාරිභෝගිකයා අතට පත් නොවූ සුපිරි ජයමලු සංඛ්‍යාව)	සංයෝජන යේ ස්වභාවය
				-	
ගනිදා වාසනාව	2807 - 2899	30,000,000	39,645,532	91	ඉහළ
	2900 - 2958	30,000,000	21,628,665	57	
සුපර් බෝල්	580 - 632	40,000,000	15,123,691	51	ඉහළ
	633 - 706	40,000,000	20,138,140	72	
ගැලැක්සි ස්ටාර්	118 - 132	2,000,000	1,702,135	13	මධ්‍යම
	133 - 147	2,000,000	2,205,512	13	
	153 - 165	2,000,000	1,798,332	11	
	169 - 178	2,000,000	1,399,556	8	
	179 - 195	2,000,000	2,484,708	15	
නියතජය	482 - 597	10,000,000	23,247,599	114	මධ්‍යම
	598 - 625	10,000,000	4,468,880	26	

කෝටිපති ශනිදා	80 - 96	75,000,000	2,505,527	15	ඉහළ
	97 - 200	75,000,000	29,565,936	102	
	201 - 215	75,000,000	3,868,392	13	
සංවර්ධන වාසනාව	01-86	5,000,000	13,260,542	84	මධ්‍යම
අද කෝටිපති	66 - 73	50,000,000	2,213,805	6	ඉහළ
ලග්න වාසනාව	2068 - 2116	2,000,000	13,427,037	47	දක්වා නැත.
	2125 - 2136	2,000,000	3,387,676	10	
	2137 - 2149	2,000,000	3,598,472	11	
	2170 - 2179	2,000,000	2,655,448	8	
	2183 - 2194	2,000,000	2,133,536	10	

මධ්‍යම සංයෝජන සහිත වන නියත ජය ලොතරැයියේ පරීක්ෂා කරන ලද 482 සිට 597 දක්වා වූ දිනුම් වාරයන් වල ප්‍රථම ත්‍යාගයන් හිමි නොවූ දිනුම් වාර ගණන 114 ක ඉහළ අගයක් විය. නමුත් ඉහළ සංයෝජනය සහිත ලොතරැයිය ලෙස සැලකෙන අද කෝටිපති ලොතරැයියේ 66 සිට 73 දක්වා වූ දිනුම්වාර පරීක්ෂාවේදී දිනුම් වාර 06 ක පමණක් ප්‍රථම ත්‍යාග හිමි නොවී ඇති බව නිරීක්ෂණය විය.

ඉහළ සංයෝජන සහිත ලොතරැයියවලට අදාළ ප්‍රථම ත්‍යාගය ඉදිරියට ගෙන යන දිනුම්වාර සංඛ්‍යාවට වඩා අඩු දිනුම්වාර සංඛ්‍යාවක් දක්වා මධ්‍යම සංයෝජන සහිත ලොතරැයියවල ප්‍රථම ත්‍යාගයන් ඉදිරියට ගෙනයාම පිළිගත් ක්‍රමවේදය වුවද ඉහත වගුව පරීක්ෂාවේදී එලෙස ලොතරැයිය මණ්ඩලයේ ලොතරැයිය ක්‍රියාත්මක වී නොමැති බව හඳුනාගන්නා ලදී.

#### 6.15.6 මුද්‍රණය කල ටිකට්පත් ප්‍රමාණය හා ත්‍යාග හිමිකම් ලබන ටිකට්පත් ප්‍රමාණය අතර සම්බන්ධතාවය

ලොතරැයියක දිනුම් වාර සියල්ල සැලකූ විට, මුද්‍රණය කල ටිකට්පත් වලින් හා විකුණූ ටිකට්පත් වලින් ත්‍යාග හිමිවීමේ සාමාන්‍ය අගය පිළිවෙලින් සියයට 21 ක් හා සියයට 25 ක් විය. එහෙත් 6.15.3 ඡේදයේ දැක්වෙන පරිදි මෙම ත්‍යාග හිමිකම් ලබන ටිකට්පත් ප්‍රතිශතයෙන් සියයට 92 ත් 98 ත් අතර ප්‍රතිශතයක් එක් දිනුම්වාරයකදී මහජනතාව අතට පත් නොවන හා/හෝ නැවත වක්‍රීයව මණ්ඩලයට ආදායමක් වන ත්‍යාග මුදල් විය. ඒ අනුව දිනුම් වාරයකදී සඵල ත්‍යාගයක් හිමිවීමේ ප්‍රතිශතය සියයට 2 ක් පමණ වූ අතර විස්තර වගුව අංක 14 හි හා වගුව අංක 17 හි දැක්වේ.

වගුව අංක 17 :-

දිනුම් වාරයකදී සඵල ත්‍යාගයක්/දිනුමක් හිමිවීම.

ලොතරැස්ගේනම	මුද්‍රිත ටිකට්පත් ප්‍රමාණය	විකුණූ ටිකට්පත් ප්‍රමාණය	ත්‍යාග හිමිකම් ලැබූ ටිකට්පත් ප්‍රමාණය	ත්‍යාග හිමිකම් මුද්‍රිත ප්‍රමාණයේ ප්‍රතිශතයක් ලෙස (සියයට)	ත්‍යාග හිමිකම් විකුණූ ප්‍රමාණයේ ප්‍රතිශතයක් ලෙස (සියයට)
අද කෝට්පති	39,058,950	35,619,100	8,427,304	22	24
සංවර්ධන වාසනාව	40,010,000	31,089,650	9,007,204	23	29
දශ ලක්ෂපති/ලක්ෂපති	26,065,000	20,770,030	3,375,600	13	16
ග්ලැක්සි ස්ටාර්	37,447,500	30,464,090	9,582,885	26	31
ජයෝදා	49,990,000	40,269,140	10,226,826	20	25
ලග්න වාසනාව	107,479,850	89,217,880	27,829,153	26	31
නියත ජය	45,447,000	37,915,370	10,037,796	22	26
ගනිදා වාසනාව	104,774,950	89,654,880	21,071,325	20	24
සුපර් බෝල්	98,520,000	81,727,190	19,613,237	20	24
කෝට්පති ගනිදා ටිකට්පත්වල සාමාන්‍යඅගය	100,082,000	87,060,090	19,418,375	19	22
				<b>21</b>	<b>25</b>
වක්‍රීයව මණ්ඩලයට ආදායම් ජනිත වන ත්‍යාග හිමි ටිකට්පත් ප්‍රතිශතය				<b>19</b>	<b>23</b>
දිනුම් වාරයකදී සඵල ත්‍යාගයක් හිමිවීමේ ප්‍රතිශතය				<b>02</b>	<b>02</b>

**6.16 ත්‍යාග ආපසු පවරා ගැනීම**

දිනුම් වාරයකදී හිමිවූ ත්‍යාග නියමිත කාලය තුළ දිනුම් හිමියන් ලබා නොගැනීම මත නැවත ජනාධිපති අරමුදල වෙත බැර කිරීම.

1997 අංක 20 දරණ සංවර්ධන ලොතරැස් මණ්ඩල පනතේ (17) (5) උප වගන්තිය ප්‍රකාරව ත්‍යාගලාභීන් නිශ්චය කරනු ලැබූ දින සිට ගණන් බැලූ මාස 06 ක කාලසීමාවක් ඉකුත් වීමෙන් පසුව ඒ ලොතරැස්ගේ ත්‍යාගයට හිමිකම් ලබන තැනැත්තා සොයා ගැනීමට නොමැති වීමේ හේතුවෙන් ඒ ලොතරැස්ගේ ප්‍රදානය කරනු ලැබ නොමැති යම් ත්‍යාගයක් ජනාධිපති අරමුදලට බැර කරනු ලැබිය යුතුය.

2017 ජනවාරි සිට 2017 ඔක්තෝබර් දක්වා කාල සීමාව තුළදී මණ්ඩලයට ත්‍යාගලාභීන් සොයා ගැනීමට නොහැකි වීම නිසා මෙම පදනම යටතේ ජනාධිපති අරමුදලට බැරකළ ත්‍යාග මුදල්වල වටිනාකම රු.285,250,760 ක් විය. විස්තර පහතදැක්වේ.



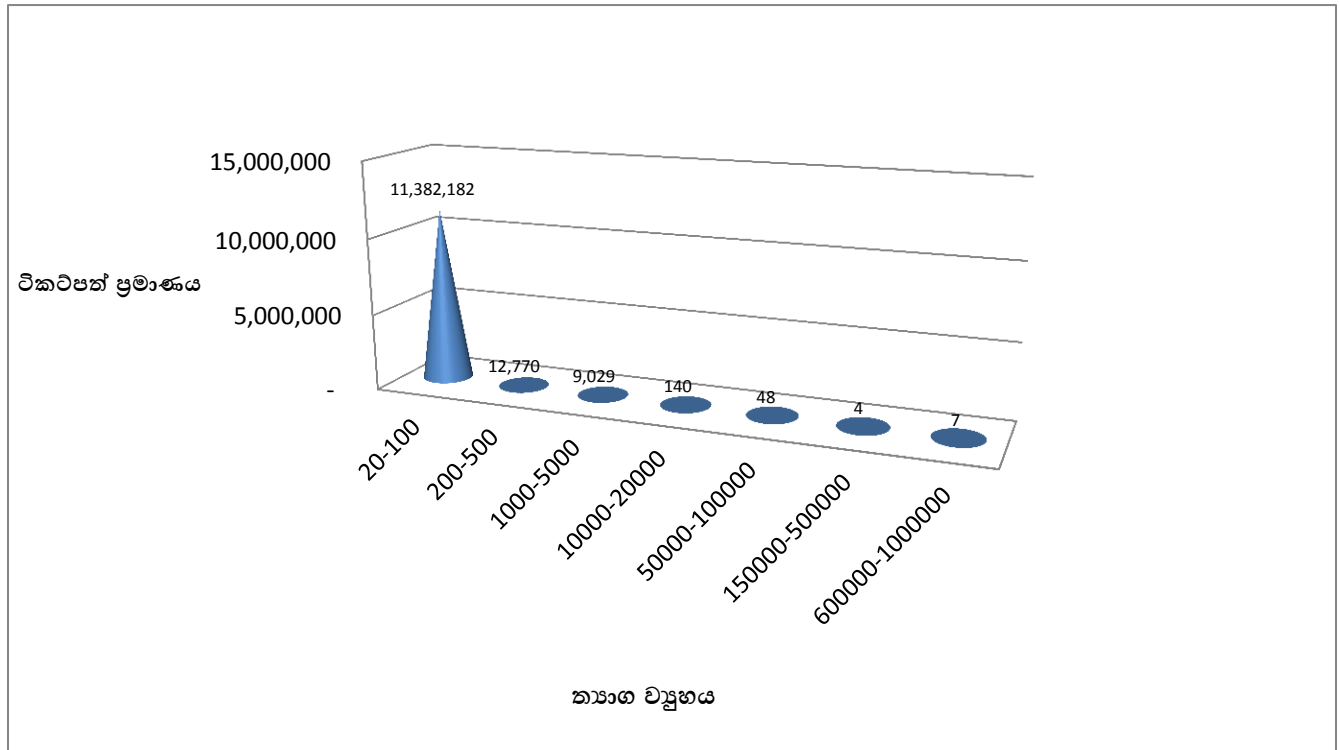
වගුව අංක 18 :- ක්‍රියාලාභීන් සොයා ගැනීමට පරිශ්‍රමයක් නොදැරීම නිසා දිනුම් හිමියන් ලබා නොගත් ක්‍රියා ජනාධිපති අරමුදලට බැර කිරීම.

ලෝකරැසියේ නම	ටිකට්පත් ප්‍රමාණය	වටිනාකම රු.
සංවර්ධන වාසනාව	442,546	10,732,370
ජයෝදා	999,564	25,913,900
ශනිදා වාසනාව	1,639,209	43,841,600
ලග්න වාසනාව	2,346,980	55,100,090
ලක්ෂපති	833,319	22,003,050
සුපර් බෝල්	1,867,709	48,670,700
ග්ලැක්සි ස්ටාර්	981,188	23,647,010
නියත ජය	794,410	18,752,530
කෝට්පති ශනිදා	1,425,940	34,661,030
දශ ලක්ෂපති	73,315	1,928,480
	<b>11,404,180</b>	<b>285,250,760</b>

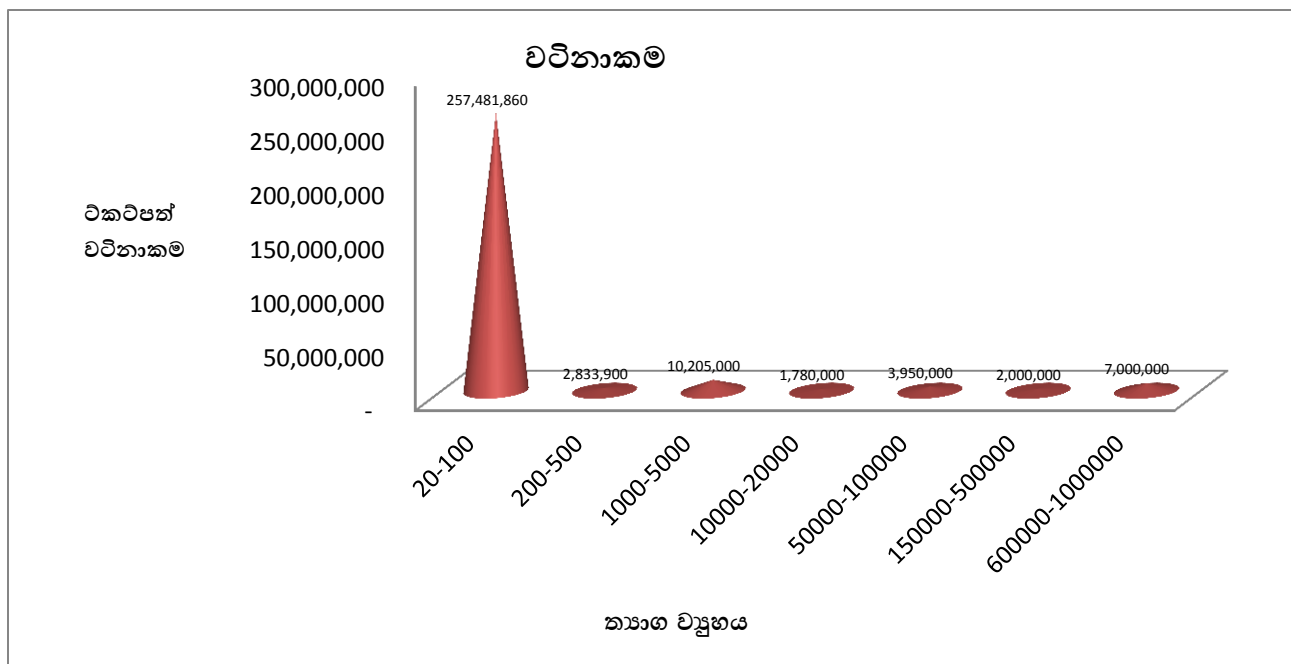
වගුව අංක 19 :- පවරා ගත් ක්‍රියා හා ඒවායේ වටිනාකම් ක්‍රියා ව්‍යුහය අනුව

ක්‍රියා ව්‍යුහය	ටිකට්පත් ප්‍රමාණය	වටිනාකම රු.	ටිකට්පත් ප්‍රතිශතය සියයට	වටිනාකම් ප්‍රතිශතය සියයට
20-100	11,382,182	257,481,860	99.8	90.3
200-500	12,770	2,833,900	0.1	1.0
1000-5000	9,029	10,205,000	0.1	3.6
10000-20000	140	1,780,000	0.0	0.6
50000-100000	48	3,950,000	0.0	1.4
150000-500000	4	2,000,000	0.0	0.7
600000-1000000	7	7,000,000	0.0	2.5
	<b>11,404,180</b>	<b>285,250,760</b>	<b>100.0</b>	<b>100.0</b>

රූප සටහන 07 :- එක් එක් ක්‍රමවේදයේ ව්‍යුහයේ දිනුම් හිමි ටිකට් ප්‍රමාණය අනුව පවරාගත් ක්‍රමවේදය පිළිබඳ විස්තර



රූප සටහන 08 :- එක් එක් ක්‍රමවේදයේ ව්‍යුහයේ දිනුම් හිමි ටිකට් වටිනාකම අනුව පවරාගත් ක්‍රමවේදය පිළිබඳ විස්තර



## 6.17 වෙළඳපොළ විගණන සමීක්ෂණ

-----

ආයතනයකින් අපේක්ෂිත ප්‍රතිලාභ මහජනතාව වෙත අත්නොවන බවට වූ ලොතරැස් පාරිභෝගිකයන් අතර පවතින අදහස පිළිබඳව පැහැදිලි අවබෝධයක් ලබාගැනීම සඳහා වෙළඳපොළ විගණන සමීක්ෂණය සිදු කරන ලදී.

මේ සඳහා ප්‍රධාන කොටස් 3 කින් සමන්විත විගණන ප්‍රශ්නාවලියක් මඟින් ලොතරැස් වෙළඳපොළ තුළ පවත්නා ප්‍රායෝගික තත්ත්වයන් හා පාරිභෝගික ආකල්පයන් යම්තාක් දුරට හඳුනා ගත හැකි විය.

විගණන ප්‍රශ්නාවලිය තුළින් හඳුනාගත් නිදහස් පාරිභෝගික අදහස් හා ආකල්ප පහත දැක්වෙන පරිදි හඳුනාගන්නා ලදී.

- i. ලොකුම තැග්ගක් ඇතැයි කියලා හිතල මිලදී ගන්නේ. අඩුගානේ රටේ ඉගෙනගන්න ළමයින්ට හරි වැඩක් වෙනවනේ. ඒත් තාම රු.100 කට වැඩිය ඇදිල නෑ. දිනුම් ලැබෙයි කියල කිසිම විශ්වාසයක් නෑ.
- ii. ක්ෂණික ලොතරැස් ගන්නේ කුඩ දෙන නිසා කොච්චර ගත්තත්කුඩ ඇදුන්නෑ හේතුව සාමාන්‍යයෙන් ටිකට 5 කට රු.20 ක් තියෙන නිසා.
- iii. තැගි හැමෝටම යනව නම් හොඳයි.
- iv. කාලයක් යන කොට තැගි තියෙනවා ගන්නවා ගන්නවා අපිට නම් කවදාවත් ලොකු තැග්ගක් ඇවිල්ල නෑ තැගි වැඩි කරනවානම් තමා හොඳ.
- v. ලොතරැස්වල තැගි අඩුයි. තැගි හැමෝටම ලැබෙන්න වැඩිකරන්න. කෝටි ගණන් තැග්ග උස්සල වැඩක් නෑ. මධ්‍යම ප්‍රමාණයේ තැගි ඇති.
- vi. රටට සේවයක් සැලසීමට දුප්පත් මිනිසුන්ට සේවයක් වනනිසා තමයි ලොතරැස් ගන්නේ අපිට නොවෙයි. පසුගිය වසර 3-4 ඇතුළත දිනුම් ඇත්තෙම නෑ.ඉඳහිට රූපවාහිනියේ දකිනවා දිනුම් හිමියන් ඉන්නවා කියලා ඒ දිනුම් ඇදීම කියකටපස්සේද පේනවනේ.
- vii. විශ්ව විද්‍යාල ළමුන් වැඩි දෙනෙකු කියන්නේ හොර වැඩකරන බවයි. දිනුම් අදින්නේ දවල් කියලා කියනවා බෝලවල බර වෙනස් කරල කියනවා.

- viii. ඉස්සර විශ්වාසයක් තිබුණා. දැන්නම් කිසිමවිශ්වාසයක් නෑ. මාසෙකට 40 - 50 අතර ගන්නවා ඒ ගන්නෙත් රටට යහපතක් වෙන්න කියලා.කවදාවත් දිනුමක් ඇදිලා නෑ.
- ix. මිනිසුන් බැන බැන යනවා. කවුරුත් ගන්න ප්‍රමාණයවැඩි කරන්නේ නෑ ඉස්සර ටිකට් 800 ගත්ත ලැල්ලේ දැන් 350 යි ගන්නේ. අපි ටිකට් විකුණුවත් අන්තිම දුක්බිත තත්වයකට වැටෙන්නේ. රූ 7.30 – 8.00 අතර මණ්ඩයේ දෙන්නෙක් බයිසිකල් වලින් ඇවිල්ල අංක කියලා ලොතරැයි තෝරාගෙන යනවා.ප්‍රතිඵල මණ්ඩයේ හිතවත්තු කලින් දන්න නිසා දිනුම් තියෙන ටිකට්පත් තෝරලා ඒගොල්ලොම ගන්නවා. අපි අංක ටික දැනගත්තනම් සල්ලි ගෙවලා තියෙන ටිකට් අපිටම තියාගන්න තිබුණා.(මහරගම)
- x. තෑගි ඇත්තෙම නෑ ලොතරැයි විකුණන අය ඉස්සරහට එනකොට ගන්නවා. සමහරු රැගෙන එන නිසා ගන්නවා. අංග විකල අයට අනුකම්පා කරලා ගන්නවා.
- xi. ලොතරැයි විකුණන අයගෙන් හා කවුළු වලින් දිනුම්ලැබුණු කාලයක් මතක නෑ
- xii. තෑගි නැති නිසා ලොතරැයි විකිණින්නේ නෑ
- xiii. මිනිසුන්ට තේරෙන්න දිනුම් වැඩි කරන්න ඕනෑ,රු.10 ටිකට් තියන කාලේ දිනුම් තිබුණා.
- xiv. ටිකට් 05 කට කුඩයක් දෙනවා කියලා මිනිසුන් මුලාකරනවා. ටිකට් 05 කට කුඩයක් කෙසේවෙතත් රු. 20 නම් තියෙනවා.
- xv. කෝටිය 10 ට බෙදිලා යනවනම් හොඳයි. මීට වැඩිය දියුණුවෙන්නත් පුළුවන්. කලින් ගත්ත ප්‍රමාණයමයි ගන්නේ වැඩිය ගන්නේ නෑ.
- xvi. පොඩි දිනුම් මදි. දිනුමක් ඇඳුනොත් පොත් පිටින්ගන්නවා. මධ්‍යම පන්තිකයන් ටිකට් වැඩිපුර මිලදී ගනී. ඉහළ පන්තිකයන් එක් ටිකට්පතක් මිලදී ගනී.
- xvii. මහපොළ ශිෂ්‍යත්වය හා හදිසි සැත්කම් සඳහා ජනාධිපති අරමුදලින් වන මෙහෙයට මෙය සුළු පරිත්‍යාගයක් ලෙසින් ලොතරැයි මිලදී ගනී. වාසනාවට ධන ලාභයක් හිමිවීම ප්‍රායෝගිකව දිනුම් ලාභීන් දකින විට හැගෙන කරුණකි.
- xviii. ටිකට්පත් සඳහා ත්‍යාග රටාව වෙනස් විය යුතුය. කුඩාත්‍යාග වැඩි විය යුතුය. ප්‍රචාරණයක් අවශ්‍ය නෑ.

- xix. ප්‍රචාරණයෙන් දෙන දේ යාචාර්තය නොවේ. විශ්වාසය අඩුවී ඇත. සුභසාධනයට දායක වීම සඳහා ටිකට්පත් මිලදී ගනී.
- xx. සුපිරි ත්‍යාගයට වඩා කුඩා ත්‍යාග ලෙස ත්‍යාග බෙදියන්නේ නම් ලොතරැයි අලෙවිය වැඩි වේ. ප්‍රචාරණ කටයුතු වලට වියදම් කිරීම නාස්තියකි. රථ වලින් ටිකට්පත් විකිණීමට විරුද්ධයි.
- xxi. දිනුම් ප්‍රතිඵල දුරකථනයෙන් පරීක්ෂා කරයි. රූපවාහිනී, ගුවන්විදුලි ප්‍රචාරණය අවශ්‍ය නොවේ.
- xxii. යාචාමාත්‍රීන්ගේ නිසා මිලදී ගන්නවා.
- xxiii. සුපිරි ත්‍යාගය අඩු කර ත්‍යාග බෙදී යන ආකාරයට තිබුණොත් හොඳයි.
- xxiv. අවුරුදු 04 තිස්සේ හැමදාම ලොතරැයි පත් මිලදීගන්නවා, එහෙත් ත්‍යාගයක් හිමිවී නෑ
- xxv. සුපිරි ත්‍යාගය අඩු කර සාමාන්‍ය ත්‍යාග සංඛ්‍යාව වැඩි කරන්න ඕනෑ. ලොතරැයි පිළිබඳ විශ්වාසය තියෙනවා.
- xxvi. ටිකට්පත් සඳහා සුපිරි ත්‍යාගය අඩුකර කුඩා හා මධ්‍යපරිමාණයේ ත්‍යාග වැඩිපුර ලබා දෙන්නේ නම් ටිකට් අලෙවිය මීට වඩා ඉහළ යයි. අළුතින් පාරිභෝගිකයින් පැමිණීම අඩුයි. පුරුද්දට ටිකට්පත් මිලදී ගන්නා අය විශාල වශයෙන් සිටියි.
- xxvii. තැහි ලැබීම ප්‍රමාණවත් නොවීම නිසා ලොතරැයි පිළිබඳ විශ්වාසය අඩු වී ඇත. එම නිසා මිලදී ගනු ලබන ටිකට්පත් ප්‍රමාණය අඩු වී ඇත.
- xxviii. පුරුද්දක් වශයෙන් විනෝදයට ටිකට්පත් මිලදී ගනී. සුපිරි ජයමල්ල අපේක්ෂා නොකරන අතර කුමක් හෝ ත්‍යාගයක් ලබා ගැනීමට අපේක්ෂා කරයි. ලොතරැයි පත් පිළිබඳව විශ්වාසය අඩුවී ඇත.
- xxix. මහජනතාව ටිකට්පත් සම්බන්ධ පලකරන සාමාන්‍ය මත අදහස් නිසා කිසි දිනක ටිකට් පතක් මිලදී ගැනීමට පෙළඹුණේ නෑ. එය මුදල් නාස්තියක් ලෙස සලකයි.
- xxx. ලොතරැයි පිළිබඳ මහජන විශ්වාසය අඩුවී ඇත. ලොතරැයිමගින් කුඩා දිනුම් අවස්ථා වැඩි කර ලබාදිය යුතුය. ඒ හරහා ටිකට්පත් අලෙවිය වැඩි කරගත හැකිය.
- xxxi. ටිකට්පත් විකුණන අසරණ පුද්ගලයන් පිළිබඳ අනුකම්පාවෙන් සහ රජයට සිදු කරන ආධාරයක් වශයෙන් ලොතරැයිපත් මිලදී ගනී.
- xxxii. දිනුම් ඇදීමට යොදා ගන්නා පන්දු සංඛ්‍යාව අඩු කරමධ්‍යම පන්තියේ ත්‍යාග මුදල් ප්‍රමාණය වැඩි කිරීමට යෝජනා කරමි.

- xxxiii. විවිධ ආබාධ වලට ලක්ව ඇති අය ලොතරැයි අලෙවියට සැහෙන සහයෝගයක් ලබාදෙන නිසා ඔවුන්ගේ සේවය ඇගයීමට ලක් කර ඔවුන් වෙනුවෙන් සුභසාධන වැඩසටහන් ක්‍රියාත්මක කළ යුතුය.
- xxxiv. ටිකට් ප්‍රමාණය වැඩියි. යාපනය ප්‍රදේශයට තැගිඇදීම් අඩුයි. ත්‍යාග රටාව වෙනස් විය යුතුය.
- xxxv. ලොතරැයි ආයතනවලින් ඉටුවන සේවාව අවම වී ඇත. සැමවිටම තැගි ලබාදීමේ හැකියාව පවතිද්දී ලබාදෙන තැගි ප්‍රමාණය අවම කර ඇත. මේ නිසා තැගි රටාව වෙනස්කර ටිකට්පත් ඉල්ලුම වැඩිකර ගත හැකිය.
- xxxvi. ඉතා හොඳ ව්‍යාපාරක් දැන ගෙන කරගෙන යෑම හොඳයි. වැඩිපුර ඇබ්බැහිවීම අහිතකරයි.
- xxxvii. අපි ජැක්පොට් එක බලල ටිකට් තෝරා ගන්නවා තමයි. ඒත් රුපියලක්වත් ඇදෙන්නෙ නෑ

**7. නිරීක්ෂණ**

-----

**7.1 දිනුම් ඇදීමේ යන්ත්‍රයට ඇතුළු කරන පන්දු සංඛ්‍යාවට අනුකූලව මුද්‍රණය කළ ටිකට්පත් ප්‍රමාණය පිළිබඳ නිරීක්ෂණ**

-----

දිනුම් වාරයකදී දිනුම් ඇදීමේ යන්ත්‍රයට යොදවනු ලබන පන්දු ප්‍රමාණයට අදාළව දිනුම් ඇදීමට භාජනය විය යුතු ලොතරැයි පත් ප්‍රමාණයෙන් මුද්‍රණය කර වෙළඳපොළට ඉදිරිපත් කර තිබුණු ලොතරැයිපත් ප්‍රමාණය පිළිබඳ නිරීක්ෂණ එක් එක් ලොතරැයි වර්ගයට අනුව පහත දැක්වේ. (ඇමුණුම අංක 02)

**7.1.1 අද කෝට්පති**

දිනුම් වාරයකදී දිනුම් ඇදීමේ යන්ත්‍රයට යොදවනු ලබන පන්දු ප්‍රමාණයට අදාළව දිනුම් ඇදීමට භාජනය විය යුතු ලොතරැයිපත් ප්‍රමාණයෙන් මුද්‍රණය කර වෙළඳපොළට ඉදිරිපත් කර තිබුණේ සියයට 1 න් සියයට 5 න් අතර ලොතරැයිපත් ප්‍රමාණයක් බව නිරීක්ෂණය කෙරේ. ඒ අනුව සියයට 95 න් සියයට 99 න් අතර ප්‍රමාණයක් වෙළඳපොළට ඉදිරිපත් නොවන ටිකට්පත්ද, දිනුම් ඇදීම නිසා එක් දිනුම්වාරයකදී ලොතරැයි පාරිභෝගිකයෙකු සතු ටිකට්පතක් දිනුම් නොමැති ටිකට්පතක් වීමේ සම්භාවිතාව සියයට 95 න් සියයට 99 න් අතර පවතින බවද නිරීක්ෂණය විය.

### 7.1.2 ශනිදා වාසනාව

දිනුම් වාරයකදී දිනුම් ඇදීමේ යන්ත්‍රයට යොදවනු ලබන පන්දු ප්‍රමාණයට අදාළව දිනුම් ඇදීමට භාජනය විය යුතු ලොතරැයිපත් ප්‍රමාණයෙන් මුද්‍රණය කර වෙළඳපොළට ඉදිරිපත් කර තිබුණේ සියයට 1 ත් සියයට 4 ත් අතර ලොතරැයිපත් ප්‍රමාණයක් බව නිරීක්ෂණය විය. ඒ අනුව සියයට 96 ත් සියයට 99 ත් අතර ප්‍රමාණයක් වෙළඳපොළට ඉදිරිපත් නොවන ටිකට්පත්ද දිනුම් ඇදීම නිසා එක් දිනුම්වාරයකදී ලොතරැයි පාරිභෝගිකයෙකු සතු ටිකට්පතක් දිනුම් නොමැති ටිකට්පතක් වීමේ සම්භාවිතාව සියයට 96 ත් සියයට 99 ත් අතර පවතින බව නිරීක්ෂණය වේ.

### 7.1.3 දශ ලක්ෂපති

දිනුම් වාරයකදී දිනුම් ඇදීමේ යන්ත්‍රයට යොදවනු ලබන පන්දු ප්‍රමාණයට අදාළව දිනුම් ඇදීමට භාජනය විය යුතු ලොතරැයිපත් ප්‍රමාණයෙන් මුද්‍රණය කර වෙළඳපොළට ඉදිරිපත් කර තිබුණේ සියයට 10.89 ත් සියයට 14.03 ත් අතර ලොතරැයිපත් ප්‍රමාණයක් බව නිරීක්ෂණය විය. ඒ අනුව සියයට 85.97 ත් සියයට 89.11 ත් අතර ප්‍රමාණයක් වෙළඳපොළට ඉදිරිපත් නොවූ ටිකට්පත්ද දිනුම් ඇදීම නිසා එක් දිනුම්වාරයකදී ලොතරැයි පාරිභෝගිකයෙකු සතු ටිකට්පතක් දිනුම් නොමැති ටිකට්පතක් වීමේ සම්භාවිතාව සියයට 85.97 ත් සියයට 89.11 ත් අතර පවතින බව නිරීක්ෂණය කෙරේ.

### 7.1.4 සංවර්ධන වාසනාව

දිනුම් වාරයකදී දිනුම් ඇදීමේ යන්ත්‍රයට යොදවනු ලබන පන්දු ප්‍රමාණයට අදාළව දිනුම් ඇදීමට භාජනය විය යුතු ලොතරැයිපත් ප්‍රමාණයෙන් මුද්‍රණය කර වෙළඳපොළට ඉදිරිපත් කර තිබුණේ සියයට 0.88 ත් සියයට 2.08 ත් අතර ලොතරැයිපත් ප්‍රමාණයක් බව නිරීක්ෂණය විය. ඒ අනුව සියයට 99.12 ත් සියයට 97.92 ත් අතර ප්‍රමාණයක් වෙළඳපොළට ඉදිරිපත් නොවූ ටිකට්පත්ද දිනුම් ඇදීම නිසා එක් දිනුම්වාරයකදී ලොතරැයි පාරිභෝගිකයෙකු සතු ටිකට්පතක් දිනුම් නොමැති ටිකට්පතක් වීමේ සම්භාවිතාව සියයට 99.12 ත් සියයට 97.92 ත් අතර පවතින බව නිරීක්ෂණය විය.

### 7.1.5 ග්ලැක්සි ස්ටාර්

දිනුම් වාරයකදී දිනුම් ඇදීමේ යන්ත්‍රයට යොදවනු ලබන පන්දු ප්‍රමාණයට අදාළව දිනුම් ඇදීමට භාජනය විය යුතු ලොතරැයිපත් ප්‍රමාණයෙන් මුද්‍රණය කර වෙළඳපොළට ඉදිරිපත් කර තිබුණේ සියයට 5.81 ත් සියයට 9.06 ත් අතර ලොතරැයිපත් ප්‍රමාණයක් බව නිරීක්ෂණය විය. ඒ අනුව සියයට 90.94 ත් සියයට 94.19 ත් අතර ප්‍රමාණයක් වෙළඳපොළට ඉදිරිපත් නොවූ ටිකට්පත්ද දිනුම් ඇදීම නිසා එක් දිනුම්වාරයකදී ලොතරැයි පාරිභෝගිකයෙකු සතු ටිකට්පතක් දිනුම් නොමැති ටිකට්පතක් වීමේ සම්භාවිතාව සියයට 90.94 ත් සියයට 94.19 ත් අතර පවතින බව නිරීක්ෂණය විය.

**7.1.6 නියත ජය**

දිනුම් වාරයකදී දිනුම් ඇඳීමේ යන්ත්‍රයට යොදවනු ලබන පන්දු ප්‍රමාණයට අදාළව දිනුම් ඇඳීමට භාජනය විය යුතු ලොතරැයිපත් ප්‍රමාණයෙන් මුද්‍රණය කර වෙළඳපොළට ඉදිරිපත් කර තිබුණේ සියයට 2.05 ත් සියයට 4.26 ත් අතර ලොතරැයිපත් ප්‍රමාණයක් බව නිරීක්ෂණය විය. ඒ අනුව සියයට 95.74 ත් සියයට 97.95 ත් අතර ප්‍රමාණයක් වෙළඳපොළට ඉදිරිපත් නොවූ ටිකට්පත්ද දිනුම් ඇඳීම නිසා එක් දිනුම්වාරයකදී ලොතරැයි පාරිභෝගිකයෙකු සතු ටිකට්පතක් දිනුම් නොමැති ටිකට්පතක් වීමේ සම්භාවිතාව සියයට 95.47 ත් සියයට 97.95ත් අතර පවතින බව නිරීක්ෂණය විය.

**7.1.7 ලග්න වාසනාව**

දිනුම් වාරයකදී දිනුම් ඇඳීමේ යන්ත්‍රයට යොදවනු ලබන පන්දු ප්‍රමාණයට අදාළව දිනුම් ඇඳීමට භාජනය විය යුතු ලොතරැයිපත් ප්‍රමාණයෙන් මුද්‍රණය කර වෙළඳපොළට ඉදිරිපත් කර තිබුණේ සියයට 8.78 ත් සියයට 17.25 ත් අතර ලොතරැයිපත් ප්‍රමාණයක් බව නිරීක්ෂණය විය. ඒ අනුව සියයට 82.75 ත් සියයට 91.22 ත් අතර ප්‍රමාණයක් වෙළඳපොළට ඉදිරිපත් නොවූ ටිකට්පත්ද දිනුම් ඇඳීම නිසා එක් දිනුම්වාරයකදී ලොතරැයි පාරිභෝගිකයෙකු සතු ටිකට්පතක් දිනුම් නොමැති ටිකට්පතක් වීමේ සම්භාවිතාව සියයට 82.75 ත් සියයට 91.22 ත් අතර පැවති බව නිරීක්ෂණය කෙරේ.

**7.1.8 සුපර් බෝල්**

දිනුම් වාරයකදී දිනුම් ඇඳීමේ යන්ත්‍රයට යොදවනු ලබන පන්දු ප්‍රමාණයට අදාළව දිනුම් ඇඳීමට භාජනය විය යුතු ලොතරැයිපත් ප්‍රමාණයෙන් මුද්‍රණය කර වෙළඳපොළට ඉදිරිපත් කර තිබුණේ සියයට 1.48 ත් සියයට 3.25 ත් අතර ලොතරැයිපත් ප්‍රමාණයක් බව නිරීක්ෂණය වේ. ඒ අනුව සියයට 96.75 ත් සියයට 98.52 ත් අතර ප්‍රමාණයක් වෙළඳපොළට ඉදිරිපත් නොවූ ටිකට්පත්ද දිනුම් ඇඳීම නිසා එක් දිනුම්වාරයකදී ලොතරැයි පාරිභෝගිකයෙකු සතු ටිකට්පතක් දිනුම් නොමැති ටිකට්පතක් වීමේ සම්භාවිතාව සියයට 96.75 ත් සියයට 98.52 ත් අතර පැවති බව නිරීක්ෂණය විය.

**7.1.9 ජයෝදා**

දිනුම් වාරයකදී දිනුම් ඇඳීමේ යන්ත්‍රයට යොදවනු ලබන පන්දු ප්‍රමාණයට අදාළව දිනුම් ඇඳීමට භාජනය විය යුතු ලොතරැයිපත් ප්‍රමාණයෙන් මුද්‍රණය කර වෙළඳපොළට ඉදිරිපත් කර තිබුණේ සියයට 1.58 ත් සියයට 3.54 ත් අතර ලොතරැයිපත් ප්‍රමාණයක් බව නිරීක්ෂණය විය. ඒ අනුව සියයට 96.46 ත් සියයට 98.42 ත් අතර ප්‍රමාණයක් වෙළඳපොළට ඉදිරිපත් නොවූ ටිකට්පත්ද දිනුම් ඇඳීම නිසා එක් දිනුම්වාරයකදී ලොතරැයි පාරිභෝගිකයෙකු සතු ටිකට්පතක් දිනුම් නොමැති ටිකට්පතක් වීමේ සම්භාවිතාව සියයට 96.46 ත් සියයට 98.42 ත් අතර පවතින බව නිරීක්ෂණය විය.



**7.1.10 කෝට්ඨිකර්මය**

දිනුම් වාරයකදී දිනුම් ඇදීමේ යන්ත්‍රයට යොදවනු ලබන පන්දු ප්‍රමාණයට අදාළව දිනුම් ඇදීමට භාජනය විය යුතු ලොතරැස් ප්‍රමාණයෙන් මුද්‍රණය කර වෙළඳපොළට ඉදිරිපත් කර තිබුණේ සියයට 1 ත් සියයට 2 ත් අතර ලොතරැස් ප්‍රමාණයක් බව නිරීක්ෂණය විය. ඒ අනුව සියයට 96.46 ත් සියයට 98.42 ත් අතර ප්‍රමාණයක් වෙළඳපොළට ඉදිරිපත් නොවූ ටිකට්පත්ද දිනුම් ඇදීම නිසා එක් දිනුම්වාරයකදී ලොතරැස් පාරිභෝගිකයෙකු සතු ටිකට්පතක් දිනුම් නොමැති ටිකට්පතක් වීමේ සම්භාවිතාව සියයට 96.46 ත් සියයට 98.42 ත් අතර පවතින බව නිරීක්ෂණය විය.

**7.2 මුද්‍රණය කිරීමට වෙන්කළ ටිකට්පත් ප්‍රමාණයෙන් මුද්‍රණය නොවූ ටිකට්පත් ප්‍රමාණය පිළිබඳ නිරීක්ෂණ**

-----  
දිනුම් ඇදීමේ ක්‍රියාවලිය සඳහා මුද්‍රණය කිරීමට වෙන්කළ ටිකට්පත් ප්‍රමාණයෙන් මුද්‍රණය නොවූ ටිකට්පත් පිළිබඳව එක් එක් ලොතරැස්ට අදාළව නිරීක්ෂණ පහත දැක්වේ.(ඇමුණුම අංක 03 හා 03-II)

**7.2.1 ජයෝදා**

- i. මෙම ලොතරැස් 2004 වර්ෂයේදී හඳුන්වාදෙන ලදී. මෙහි දිනුම් වාරයන් සදූදා හා බ්‍රහස්පතින්දා පවත්වනු ලැබේ. මෙම ලොතරැස් පන්දු 68 කින් හා ඉංග්‍රීසි අකුරු 26 කින් සමන්විත වේ. ලොතරැස් දිනුම් ඇදීමේදී එක් දිනුම් වාරයකදී පන්දු 68 න් පන්දු 04 ක්ද ඉංග්‍රීසි අකුරු 26 න් එක් අකුරක්ද තෝරාගනු ලැබේ.
- ii. ජයෝදා ලොතරැස් දිනුම්වාරවල පන්දු ප්‍රමාණය අනුව මුද්‍රණය විය යුතු ටිකට්පත් ප්‍රමාණය 21,174,010 ක් වන අතර, එම ටිකට්පත් ප්‍රමාණය දිනුම් වාරයන් කිහිපයක් අතර බෙදාහැර තිබුණද, එම බෙදාහරින ටිකට්පත් ප්‍රමාණයෙන් කොටසක් පමණක් මුද්‍රණය වේ. ඒ අනුව මුද්‍රණය කිරීමට වෙන්කළ ටිකට්පත් ප්‍රමාණයෙන් දිනුම් ඇදීමට අදාළව මුද්‍රණය නොවූ ටිකට්පතක් වීමේ සම්භාවිතාවය සියයට 24 සිට සියයට 75 දක්වා පරාසයක පවතින බව නිරීක්ෂණය විය.

**7.2.2 කෝට්ඨිකර්මය**

මෙම ලොතරැස් 2016 වර්ෂයේදී හඳුන්වාදෙන ලදී. මෙහි දිනුම් වාරයන් අභහරුවාදා, සිකුරාදා හා ඉරිදා පවත්වනු ලැබේ. මෙම ලොතරැස් පන්දු 80 කින් හා ඉංග්‍රීසි අකුරු 26 කින් සමන්විත වේ. ලොතරැස් දිනුම් ඇදීමේදී එක් දිනුම් වාරයකදී පන්දු 80 න් පන්දු 04 ක්ද ඉංග්‍රීසි අකුරු 26 න් එක් අකුරක්ද තෝරාගනු ලැබේ.

- i. කෝට්ටිපති ශනිදා ලොතරැයියේ දිනුම්වාරවල පන්දු ප්‍රමාණය අනුව මුද්‍රණය විය යුතු ටිකට්පත් ප්‍රමාණය 41,121,080 ක් වන අතර, එම ටිකට්පත් ප්‍රමාණය දිනුම් වාරයන් කිහිපයක් අතර බෙදාහැර තිබුණද, එම බෙදාහරින ටිකට්පත් ප්‍රමාණයෙන් කොටසක් පමණක් මුද්‍රණය වේ. ඒ අනුව මුද්‍රණය කිරීමට වෙන්කළ ටිකට්පත් ප්‍රමාණයෙන් දිනුම් ඇදීමට අදාළව මුද්‍රණය නොවූ ටිකට්පතක් වීමේ සම්භාවිතාවය සියයට 57 සිට සියයට 75 දක්වා පරාසයක පවතින බව නිරීක්ෂණය විය.
- ii. කෝට්ටිපති ශනිදා ලොතරැයියේ හඳුන්වාදීමට අදාළව 2016 පෙබරවාරි 24 දින අංක 2016/03/1036 දරන අධ්‍යක්ෂ මණ්ඩල පත්‍රිකාවට 2016 මාර්තු 28 වන දින අනුමැතිය ලබාදී ඇත. නමුත් පහත සඳහන් අවස්ථා සඳහා අධ්‍යක්ෂක මණ්ඩලයේ අනුමැතිය ලබාගෙන ඇති බවක් නිරීක්ෂණය නොවීය.
  - තෑගි ව්‍යුහය තීරණය කිරීම.
  - බෝල සංඛ්‍යාව තීරණය කිරීම.

**7.2.3 ලග්න වාසනාව**

මෙම ලොතරැයිය 2015 වර්ෂයේදී හඳුන්වාදෙන ලද අතර මෙහි දිනුම් වාරයන් අහහරුවාදා, සිකුරාදා හා ඉරිදා පවත්වනු ලැබේ. මෙම ලොතරැයිය පන්දු 61 කින් හා ලග්න 12 කින් සමන්විත වන අතර දිනුම් වාරයකදී පන්දු 61 න් පන්දු 04 ක්ද ලග්න 12 න් එක් ලග්නයක්ද තෝරාගනු ලැබේ.

- i. ලග්න වාසනාව ලොතරැයියේ දිනුම්වාරවල පන්දු ප්‍රමාණය අනුව මුද්‍රණය විය යුතු ටිකට්පත් ප්‍රමාණය 6,262,260 ක් වන අතර, එම ටිකට්පත් ප්‍රමාණය දිනුම් වාරයන් කිහිපයක් අතර බෙදාහැර තිබුණද, එම බෙදාහරින ටිකට්පත් ප්‍රමාණයෙන් කොටසක් පමණක් මුද්‍රණය වේ. ඒ අනුව මුද්‍රණය කිරීමට වෙන්කළ ටිකට්පත් ප්‍රමාණයෙන් දිනුම් ඇදීමට අදාළව මුද්‍රණය නොවූ ටිකට්පතක් වීමේ සම්භාවිතාවය සියයට 35 සිට සියයට 83 දක්වා පරාසයක පවතින බව නිරීක්ෂණය විය.
- ii. ලග්න වාසනා ලොතරැයියේ ඩබල් වාන්ස් ප්‍රවර්ධන වැඩසටහනට, අධ්‍යක්ෂ මණ්ඩල අනුමැතිය සඳහා 2016 ඔක්තෝබර් 05 වන දිනැති අංක 2016/11/1082 දරන අධ්‍යක්ෂ මණ්ඩල පත්‍රිකාව ඉදිරිපත් කර තිබුණද ඊට අනුමැතිය ලැබී තිබුණේ 2016 නොවැම්බර් 01 දින පැවති අධ්‍යක්ෂ මණ්ඩල රැස්වීමේදීය. නමුත් අධ්‍යක්ෂ මණ්ඩල පත්‍රිකාවක් යොමු කිරීමට පෙර එනම් 2016 සැප්තැම්බර් 19 වන දින ලොතරැයිය වෙළඳපොළට හඳුන්වාදී තිබූ අතර ඒ සඳහා අනුමැතිය ලැබීමට පෙර එනම්, 2016 ඔක්තෝබර් 21 වන දින පළමු දිනුම් වාරයද පවත්වා ඇති බව නිරීක්ෂණය විය.

iii. ලග්න වාසනා ලොතරැයියට අදාළව උතුරු නැගෙනහිර පළාත්වලට විශේෂිත වූ ප්‍රවර්ධන වැඩසටහනක් දියත් කිරීමට 2017 අප්‍රේල් 28 වන දින පැවැත්වූ 212 වන අධ්‍යක්ෂ මණ්ඩල රැස්වීමේදී අංක 2017/ 05/1149 දරන අධ්‍යක්ෂ මණ්ඩල පත්‍රිකාව යොමුකර තිබුණු අතර එය 2017 මැයි 31 වන දින අනුමැතිය ලබාගෙන තිබුණි. නමුත් රාශි අදිස්ට්‍රික්ට් වන මෙම වැඩසටහනට අදාළ ප්‍රවර්ධන වැඩසටහන 2017 මැයි 05 වන දින ක්‍රියාත්මක කර තිබුණි. ඒ අනුව අධ්‍යක්ෂ මණ්ඩල අනුමැතිය ලැබීමටත් ප්‍රථම එය ක්‍රියාවෙහි යොදවා ඇති බව විගණනයට නිරීක්ෂණය විය.

#### 7.2.4 නියත ජය

මෙම ලොතරැයිය 2011 වර්ෂයේදී හඳුන්වාදී තිබුණි. මෙහි දිනුම් වාරයන් අභහරුවාදා හා සිකුරාදා පවත්වනු ලැබේ. මෙම ලොතරැයිය පන්දු 65 කින් හා ඉංග්‍රීසි අකුරු 26 කින් සමන්විත වන අතර මෙම ලොතරැයිය දිනුම් වාරයකදී පන්දු 65 න් පන්දු 04 ක්ද අකුරු 26 න් එක් ඉංග්‍රීසි අකුරක්ද තෝරාගනු ලැබේ.

නියත ජය ලොතරැයියේ දිනුම්වාරයේ පන්දු ප්‍රමාණය අනුව මුද්‍රණය විය යුතු ටිකට්පත් ප්‍රමාණය 17,603,040 ක් වන අතර, එම ටිකට්පත් ප්‍රමාණය දිනුම් වාරයන් කිහිපයක් අතර බෙදාහැර තිබුණද, එම බෙදාහරින ටිකට්පත් ප්‍රමාණයෙන් කොටසක් පමණක් මුද්‍රණය කෙරේ. ඒ අනුව මුද්‍රණය කිරීමට වෙන්කළ ටිකට්පත් ප්‍රමාණයෙන් දිනුම් ඇදීමට අදාළව මුද්‍රණය නොවූ ටිකට්පතක් වීමේ සම්භාවිතාවය සියයට 7 සිට සියයට 47 දක්වා පරාසයක පවතින බව නිරීක්ෂණය විය.

#### 7.2.5 ග්ලැක්සි ස්ටාර්

මෙම ලොතරැයිය 2015 වර්ෂයේදී හඳුන්වාදී තිබුණි. බදාදා හා ඉරිදා දිනයන්හිදී මෙහි දිනුම් ඇදීම පවත්වනු ලැබේ. පන්දු 60 කින් හා තරු අංක 12 කින් සමන්විත වන මෙම ලොතරැයිය දිනුම් වාරයකදී පන්දු 60 න් පන්දු 04 ක්ද තරු අංක 12 න් එක් තරු අංකයක්ද තෝරාගනු ලැබේ.

ග්ලැක්සි ස්ටාර් ලොතරැයියේ දිනුම්වාරයේ පන්දු ප්‍රමාණය අනුව මුද්‍රණය විය යුතු ටිකට්පත් ප්‍රමාණය 5,851,620 ක් වන අතර, එම ටිකට්පත් ප්‍රමාණය දිනුම් වාරයන් කිහිපයක් අතර බෙදාහැර තිබුණද, එම බෙදාහරින ටිකට්පත් ප්‍රමාණයෙන් කොටසක් පමණක් මුද්‍රණය කෙරේ. ඒ අනුව මුද්‍රණය කිරීමට වෙන්කළ ටිකට්පත් ප්‍රමාණයෙන් දිනුම් ඇදීමට අදාළව මුද්‍රණය නොවූ ටිකට්පතක් වීමේ සම්භාවිතාවය සියයට 35 සිට සියයට 62 දක්වා පරාසයක පවතින බව නිරීක්ෂණය විය.

### 7.2.6 සුපර් බෝල්

මෙම ලොතරැයිය 2012 වර්ෂයේදී හඳුන්වාදී තිබුණි. මෙහි දිනුම් වාරයන් සඳුදා, බ්‍රහස්පතින්දා හා සෙනසුරාදා පවත්වනු ලැබේ. පන්දු 73 කින් හා ඉංග්‍රීසි අකුරු 26 කින් සමන්විත වන මෙම ලොතරැයිය දිනුම් වාරයකදී පන්දු 73 න් පන්දු 04 ක්ද ඉංග්‍රීසි අකුරු 26 න් එක් ඉංග්‍රීසි අකුරක්ද තෝරාගනු ලැබේ.

- i. සුපර් බෝල් ලොතරැයියේ දිනුම්වාරවල පන්දු ප්‍රමාණය අනුව මුද්‍රණය විය යුතු ටිකට්පත් ප්‍රමාණය 28,299,180 ක් වන අතර, එම ටිකට්පත් ප්‍රමාණය දිනුම් වාරයන් කිහිපයක් අතර බෙදාහැර තිබුණද, එම බෙදාහරින ටිකට්පත් ප්‍රමාණයෙන් කොටසක් පමණක් මුද්‍රණය කෙරේ. ඒ අනුව මුද්‍රණය කිරීමට වෙන්කළ ටිකට්පත් ප්‍රමාණයෙන් දිනුම් ඇඳීමට අදාළව මුද්‍රණය නොවූ ටිකට්පතක් වීමේ සම්භාවිතාවය සියයට 15 සිට සියයට 52 දක්වා පරාසයක පවතින බව නිරීක්ෂණය විය.
- ii. සුපර්බෝල් ලොතරැයියේ විශේෂ දිනුම් ඇඳීමකට අදාළ අධ්‍යක්ෂක මණ්ඩල පත්‍රිකා අංක 2016/12/1109 සඳහා 2016 දෙසැම්බර් 21 වන දින අනුමැතිය ලැබී තිබුණද (ඇමුණුම අංක 05)ඊට අදාළ වූ නම වන “ලකී සීසන්” යන්න සඳහා වූ අධ්‍යක්ෂ මණ්ඩල අනුමැතිය ලැබී ඇති බවට නිරීක්ෂණය නොවීය.

### 7.2.7 සංවර්ධන වාසනාව

මෙම ලොතරැයිය 2016 වර්ෂයේදී හඳුන්වාදී තිබුණි. මෙහි දිනුම් වාරයන් බ්‍රහස්පතින්දා හා සෙනසුරාදා පවත්වනු ලැබේ. පන්දු 65 කින්, සුපර් අංක 6කින් හා මාස 12 කින් සමන්විත වන මෙම ලොතරැයිය දිනුම් වාරයකදී පන්දු 65 න් පන්දු 04 ක්ද, සුපර් අංක 6කින් එක් සුපර් අංකයක්ද, මාස 12 න් එක් මාසයක්ද තෝරාගනු ලැබේ.

- i. සංවර්ධන වාසනාව ලොතරැයියේ දිනුම්වාරයකදී පන්දු ප්‍රමාණය අනුව මුද්‍රණය විය යුතු ටිකට්පත් ප්‍රමාණය 35,109,720 ක් වන අතර, එම ටිකට්පත් ප්‍රමාණය දිනුම් වාරයන් කිහිපයක් අතර බෙදාහැර තිබුණද, එම බෙදාහරින ටිකට්පත් ප්‍රමාණයෙන් කොටසක් පමණක් මුද්‍රණය කෙරේ. ඒ අනුව මුද්‍රණය කිරීමට වෙන්කළ ටිකට්පත් ප්‍රමාණය අනුව දිනුම් ඇඳීමට අදාළව මුද්‍රණය නොවූ ටිකට්පතක් වීමේ සම්භාවිතාවය සියයට 24 සිට සියයට 27 දක්වා පරාසයක පවතින බව නිරීක්ෂණය විය.
- ii. සංවර්ධන වාසනා ලොතරැයියට අදාළව තැගී ව්‍යුහය වෙනස් කිරීමට, බෝල සංඛ්‍යාව 65 ට වැඩි කිරීම හා වෙන්කරන තැගී ප්‍රමාණය සියයට 50.6 දක්වා වැඩි කිරීම සඳහා අංක 2017/2/1125 දරන අධ්‍යක්ෂ මණ්ඩල පත්‍රිකා මගින් අනුමැතිය ඉල්ලා තිබුණි. (ඇමුණුම අංක 05)එහෙත්අදාළ

මාසය සලකුණු වූ විට රු. 20 ක ත්‍යාගයක් ලබා දීම සඳහා පමණක් තැගි ව්‍යුහය වෙනස් කිරීමට අනුමැතිය ලැබී තිබුණද, ඉතිරි යෝජනා දෙකම අනුමැතියකින් තොරව මේ දක්වා ක්‍රියාත්මක කර තිබුණි.

- iii. සංවර්ධන වාසනා ලෝකරැයිය වෙළඳපොලට හඳුන්වාදීමට 2016 ඔක්තෝබර් 05 වන දින අංක 2016/12/1108 දරන අධ්‍යක්ෂක මණ්ඩල පත්‍රිකාව යොමුකර ඇති අතර (ඇමුණුම අංක 05) ඊට අදාළ අනුමැතිය 2016 දෙසැම්බර් 21 දින ලබාදී තිබූ නමුත්, එම විකට්පන අධ්‍යක්ෂක මණ්ඩල අනුමැතිය ලැබීමට පෙර 2016 දෙසැම්බර් 15 වන දින වෙළඳපොලට හඳුන්වා දී තිබුණි.

**7.2.8 දශ ලක්ෂපති**

මෙම ලෝකරැයිය 2016 වර්ෂයේදී හඳුන්වාදී ඇති අතර දිනුම් වාරයන් බදාදා පවත්වනු ලැබේ. මෙම ලෝකරැයිය පන්දු 55 කින්, ඉංග්‍රීසි අකුරු 26 කින් හා දවස් 07 කින් සමන්විත වන අතර ලෝකරැයිය දිනුම් වාරයකදී පන්දු 55 න් පන්දු 04 ක්ද, ඉංග්‍රීසි අකුරු 26 න් එක් ඉංග්‍රීසි අකුරක්ද, දවස් 07 න් එක් දවසක්ද තෝරාගනු ලැබේ.

දශ ලක්ෂපති ලෝකරැයියේ දිනුම්වාරයේ පන්දු ප්‍රමාණය අනුව මුද්‍රණය විය යුතු විකට්පත් ප්‍රමාණය 4,774,770 ක් වන අතර, එම විකට්පත් ප්‍රමාණය දිනුම් වාරයන් කිහිපයක් අතර බෙදාහැර තිබුණද, එම බෙදාහරින විකට්පත් ප්‍රමාණයෙන් කොටසක් පමණක් මුද්‍රණය කෙරේ. ඒ අනුව මුද්‍රණය කිරීමට වෙන්කළ විකට්පත් ප්‍රමාණයෙන් දිනුම් ඇදීමට අදාළව මුද්‍රණය නොවූ විකට්පතක් වීමේ සම්භාවිතාවය සියයට 24 සිට සියයට 63 දක්වා පරාසයක පවතින බව නිරීක්ෂණය විය.

**7.2.9 ශතීදා වාසනාව**

මෙම ලෝකරැයිය 1987 වර්ෂයේදී හඳුන්වාදී තිබුණි. මෙහි දිනුම් වාරයන් සඳුදා, බදාදා හා සෙනසුරාදා පවත්වනු ලැබේ. මෙම ලෝකරැයිය පන්දු 75 කින් බෝනස් අංක 71 කින් ඉංග්‍රීසි අකුරු 26 කින් සමන්විත වන අතර ලෝකරැයිය දිනුම් වාරයකදී පන්දු 75 න් පන්දු 04 ක්ද බෝනස් අංක 71 න් එක් අංකයක්ද ඉංග්‍රීසි අකුරු 26 න් එක් ඉංග්‍රීසි අකුරක්ද තෝරාගනු ලැබේ.

- i. ශතීදා වාසනාව ලෝකරැයියේ දිනුම්වාරයේ පන්දු ප්‍රමාණය අනුව මුද්‍රණය විය යුතු විකට්පත් ප්‍රමාණය 31,601,700 ක් වන අතර, එම විකට්පත් ප්‍රමාණය දිනුම් වාරයන් කිහිපයක් අතර බෙදාහැර තිබුණද, එම බෙදාහරින විකට්පත් ප්‍රමාණයෙන් කොටසක් පමණක් මුද්‍රණය කෙරේ. ඒ අනුව මුද්‍රණය කිරීමට වෙන්කළ විකට්පත් ප්‍රමාණයෙන් දිනුම් ඇදීමට අදාළව මුද්‍රණය නොවූ විකට්පතක් වීමේ සම්භාවිතාවය සියයට 19 සිට සියයට 51 දක්වා පරාසයක පවතින බව නිරීක්ෂණය විය.

- ii. ගනිදා වාසනා ලොතරැයියට අදාළව 2016 දෙසැම්බර් 08 වන දින යොමුකරන ලද අංක 2016/12/1111 දරන අධ්‍යක්ෂ මණ්ඩල පත්‍රිකාවමගින් තැගි ව්‍යුහය වෙනස් කිරීමට අනුමැතිය ඉල්ලා සිටියද, (ඇමුණුම අංක 05) එය 2016 දෙසැම්බර් 21 දිනැති 208 වන අධ්‍යක්ෂක මණ්ඩල රැස්වීමේදී එය සටහන් කරගත් බව සටහන් දක්වා තිබුණද, ඊට අදාළ අනුමැතිය ලබාදී නොතිබුණි. (ඇමුණුම අංක 05) නමුත් එම වෙනස් කල තැගි ව්‍යුහය දැනට ක්‍රියාත්මක වන බව නිරීක්ෂණය විය.

**7.2.10 අද කෝටිපති**

මෙම ලොතරැයිය 2017 වර්ෂයේදී හඳුන්වාදී තිබුණි. මෙහි දිනුම් වාරයන් සතියේ දවස් 07 තුළදීම පවත්වනු ලැබේ. මෙම ලොතරැයිය පන්දු 75 කින් ඉංග්‍රීසි අකුරු 26 කින් සමන්විත වන අතර දිනුම් වාරයකදී පන්දු 75 න් පන්දු 04 ක්ද ඉංග්‍රීසි අකුරු 26 න් එක් ඉංග්‍රීසි අකුරක්ද තෝරාගනු ලැබේ.

- i. අද කෝටිපති ලොතරැයියේ දිනුම්වාරයේ පන්දු ප්‍රමාණය අනුව මුද්‍රණය විය යුතු ටිකට්පත් ප්‍රමාණය 31,601,700 ක් වන අතර, එම ටිකට්පත් ප්‍රමාණය දිනුම් වාරයන් කිහිපයක් අතර බෙදාහැර තිබුණද, එම බෙදාහරින ටිකට්පත් ප්‍රමාණයන් කොටසක් පමණක් මුද්‍රණය වේ. ඒ අනුව මුද්‍රණය කිරීමට වෙන්කළ ටිකට්පත් ප්‍රමාණයෙන් දිනුම් ඇදීමට අදාළව මුද්‍රණය නොවූ ටිකට්පතක් වීමේ සම්භාවිතාවය සියයට 45 සිට සියයට 65 දක්වා පරාසයක පවතින බව නිරීක්ෂණය විය.
- ii. අද කෝටිපති ලොතරැයිය හඳුන්වාදීමට අදාළව අංක 2017/07/1161 දරන අධ්‍යක්ෂක මණ්ඩල පත්‍රිකාව (ඇමුණුම අංක 05) 2017 ජූලි 28 වන දින යොමුකර ඇත. එම පත්‍රිකාව තුළින් එම ලොතරැයිය දියත් කිරීමට අදාළ කරුණු සඳහා පමණක් අනුමැතිය ඉල්ලා තිබූ අතර, එහි නම, තැගි ව්‍යුහය හා බෝල සංඛ්‍යාව ආදිය සඳහා අදාළ අධ්‍යක්ෂ මණ්ඩල අනුමැතියකින් තොරව 2017 අගෝස්තු 31 වන දින එම ලොතරැයියට අදාළ පළමු දිනුම් ඇදීම පවත්වා තිබුණු බව නිරීක්ෂණය විය.

**7.3 ත්‍යාග ව්‍යුහය අනුව ත්‍යාග හිමිවීම පිළිබඳ නිරීක්ෂණ**

---

- i. 2017 ජනවාරි සිට ඔක්තෝබර් 31 දක්වා කාලය තුළ වෙළඳපොළේ අලෙවි කර ඇති මුළු ලොතරැයිපත් ප්‍රමාණය වූ ටිකට්පත් 543,787,420 කින් ත්‍යාග හිමි ලොතරැයි ප්‍රමාණය වූ සියයට 25 ක ප්‍රමාණයක් එනම්, ටිකට්පත් 138,589,705 කින් සියයට 99.68 කට හිමි වී තිබුණේ රු. 20 සිට රු. 200 දක්වා වූ ත්‍යාග පමණක් බව නිරීක්ෂණය විය.

- II. ඉහත I ඡේදයෙහි සඳහන් පරිදි අලෙවි වූ ටිකට්ටලින් සියයට 95.5කටම හිමිව තිබූ රු. 20 ක් රු. 60 ක් අතර ත්‍යාග මුදලින් ලබා, නැවත විකුණුම් බවට වක්‍රීයව පරිවර්තනය වීම නිසා එම ත්‍යාග වටිනාකමද නැවත මණ්ඩලයේ ආදායම බවට පරිවර්තනය වී ඇති බව නිරීක්ෂණය විය. ඒ හේතුව නිසා මහජනතාවට ලැබෙන ප්‍රතිලාභය අලෙවි අගයක් බවට පත්වී ඇති බවත්, මෙම වක්‍රීය හැසිරීම තුළ වගු අංක 14 හි දැක්වෙන පරිදි රු.20 ක් රු.60 ක් අතර ත්‍යාග හිමි එහෙත් සත්‍ය ත්‍යාග ප්‍රතිලාභ අහිමි වූ ත්‍යාග වටිනාකම රු.2,925,459,390 ක් බවත් නිරීක්ෂණය විය.
- III. මුළු ත්‍යාග වටිනාකමින් සියයට 12.6 ක්ම වෙන්කර තිබුණේ අලෙවි වූ ටිකට්ටපත් 543,787,420 ක් දිනුම් හිමි ටිකට්ටපත් 51 ක් සඳහාය. එය ත්‍යාග හිමිවූ ටිකට්ටපත් සංඛ්‍යාවෙන් සියයට 0.0003 පමණක් විය. (ඇමුණුම වගුව අංක 14 හා රූපසටහන අංක 04)

**7.3.1 අද කෝටිපති**

- I. 2017 අගෝස්තු 31 දින ආරම්භ කරන ලද දිනපතා දිනුම් අදිනු ලබන අද කෝටිපති ලොතරැයි පතෙහි පළමු ජයමල්ල රුපියල් මිලියන 50 (කෝටි 5) කි. අගෝස්තු 31 දින සිට ඔක්තෝබර් 31 දින දක්වා දිනුම් වාර 62 ක් පවත්වා තිබුණු නමුත් ජය මල්ල එතෙක් දිනා නොතිබුණු බව නිරීක්ෂණය විය.
- II. ඉහත කාල සීමාව තුළ මෙම ලොතරැයි පතෙහි අලෙවි ආදායම රු.712,382,000 ක් බවත්, ත්‍යාග ලෙස වෙන්කරන ලද වටිනාකම රු.356,191,000 ක් බවත්, මහජනයා දිනා ඇති ත්‍යාග වටිනාකම රු.296,665,500 ක් වුවත් මහජනයා අතට පත්වී ඇති ත්‍යාග වටිනාකම රු.242,946,440 ක් බවත් නිරීක්ෂණය විය. එනම්, මහජනතාව වෙත හිමි විය යුතු ත්‍යාග වටිනාකමෙන් සියයට 32 ක්ම හිමි වී නොමැති බව විගණනයේදී නිරීක්ෂණය විය.

**7.3.2 ශනිදා වාසනාව**

- I. මෙම ලොතරැයි පතට අදාළ පළමු ජයමල්ල රුපියල් කෝටි 3 (මිලියන 30) කි. 2017 ජනවාරි 01 දින සිට ඔක්තෝබර් 31 දින දක්වා දිනුම් වාර 118 ක් පවත්වා තිබූ අතර 2017 ජූලි 05 දින එක් අවස්ථාවකදී පමණක් රුපියල් මිලියන 69.6 (කෝටි 6.96) ක සුපිරි ජයමල්ල දිනා ඇත. මින් පෙර සුපිරි ජයමල්ල දිනා තිබූ 2016 ජූලි 30 දින සිට වසරකට ආසන්න කාලයක් තුළ (දිනුම් වාර 158 කට) එක් අවස්ථාවකදී පමණක් සුපිරි ජයමල්ල හිමිවී ඇත.
- II. ශනිදා වාසනාව ලොතරැයිපත් වල 2017 ජනවාරි 01 දින සිට ඔක්තෝබර් 31 දින දක්වා අලෙවි ආදායම රු. 1,793,097,600 ක් වන අතර ත්‍යාග ලෙස වෙන්කල වටිනාකම රු.896,548,800 ක් විය. නමුත් දිනුම් ඇදීමෙන් පසු මහජනයා වෙත ත්‍යාග ලෙස හිමිකම් ලැබී ඇති වටිනාකම රු.

840,915,302 ක් වන අතර මෙතෙක් මහජනයා අතට පත්වී ඇති ත්‍යාග වටිනාකම රු. 775,633,162 ක් වී තිබීම හේතුවෙන් ත්‍යාග ලෙස හිමිවිය යුතු වටිනාකමින් රු. 120,915,638 ක් එනම්, සියයට 13 ක් මහජනයා අතට පත් නොවී මණ්ඩලයේ ආදායමක් බවට පත්ව තිබුණු බව නිරීක්ෂණය විය.

**7.3.3 නියත ජය**

- I. මෙම ලොතරැස් පතට අදාළ පළමු ජයමල්ල මිලියන 10 කි. 2017 වර්ෂයේ දිනුම් වාර 86 ක් පවත්වා ඇති අතර සුපිරි ජයමල්ල එක් අවස්ථාවකදී පමණක් හිමි වී තිබුණි. එනම්, 2016 ජූලි 22 දින සුපිරි ජයමල්ල හිමිවීමෙන් මාස 14 කට පසුව 2017 සැප්තැම්බර් 05 දිනසුපිරි ජයමල්ල වූ රු.33,247,599 ක් මහජනයා වෙත හිමි වී තිබුණි.
- II. අධ්‍යක්ෂ මණ්ඩලය විසින් රු. 100 ට අඩු ත්‍යාග සඳහා ත්‍යාග ව්‍යුහය තුළ සියයට 58 ත් සියයට 73 ත් අතර පරාසයක් තුළ ආසන්න වටිනාකම් ප්‍රතිශතයක් වෙන්කිරීම නිසා ලොතරැස් පාරිභෝගිකයන් වෙත ත්‍යාග ප්‍රතිලාභ හිමිවීමේ අඩු ප්‍රවණතාවයක් නිරීක්ෂණය විය.
- III. දිනුම් වාරයක දිනුම් ඇදීමේදී යොදා ගැනෙන පන්දු සංඛ්‍යාව පදනම් කරගෙන ගණනය කල ටිකට්පත් සංඛ්‍යාව දිනුම් වාර 26 කට බෙදා දිනුම් වාරයකට මුද්‍රණය කල යුතු ටිකට්පත් සංඛ්‍යාව තීරණය කරන බැවින් දිනුම් වාර අතර දිනුම් ලාභියෙකු ඇති නොවන සේ සුපිරි ජයමල්ල පැවති දිනුම් වාර තුළට මාරුවීම හෝ ඉදිරි දිනුම් වාර වලට මාරුවීම නිසා දිනුම්වාර 26 න් ඉතාම අඩු හෝ එක් වරක්වත් ඉහත පරිදි සුපිරි ජයමල්ල හිමි නොවීමේ තත්ත්වයක් නිරීක්ෂණය විය.

**7.4 ත්‍යාග ආපසු පවරා ගැනීම පිළිබඳ විගණන නිරීක්ෂණ**



**7.4.1** 1997 අංක 20 දරන සංවර්ධන ලොතරැස් මණ්ඩල පනතේ 17 (5) උප වගන්තිය ප්‍රකාරව මාස 06 ඉකුත් වීමට පෙර ත්‍යාග හිමිකම් ලබන තැනැත්තන් සොයා ගැනීමට මණ්ඩලය විසින් පියවර ගෙන ඇති බවක් නිරීක්ෂණය නොවීය.

**7.4.2** ත්‍යාග හිමිකම් ලබන තැනැත්තන් සොයා ගැනීමට නොහැකි වීම මත පමණක් එම ත්‍යාග පවරා ගැනීමට කටයුතු කල යුතු වුවත් එලෙස ක්‍රියා නොකර රු.20 සිට රු.100 දක්වා ත්‍යාග හිමි රු.මිලියන 257 ක ත්‍යාග වටිනාකම් 2017 ජනවාරි සිට ඔක්තෝබර් මස දක්වා කාල පරිච්ඡේදය තුළ පවරාගෙන තිබුණි. ඒ අනුව එලෙස පවරාගත් ටිකට්පත් සංඛ්‍යාව, පවරා ගත් මුළු ටිකට්පත් සංඛ්‍යාව වූ 11,404,180 සමඟ සැසඳීමේදී 99.8 ක ඉහළ අගයක් විය. ඒ අනුව මූල්‍ය ප්‍රකාශන අනුව 2013 වර්ෂයේ සිට 2017 වර්ෂය දක්වා මණ්ඩලයේ මූල්‍ය ප්‍රකාශනවල දැක්වෙන පරිදි එසේ පවරාගෙන තිබුණු මුළු වටිනාකම රු.මිලියන 1499 ක් විය.



**7.5 වෙළඳපොළේ පාරිභෝගිකයින්ගෙන් ලබාගත් තොරතුරු මත හඳුනාගත් නිරීක්ෂණ**

---

සංවර්ධන ලෝකයේ මණ්ඩලයේ ව්‍යුහාත්මක ක්‍රියාකාරීත්වය හා පාරිභෝගික ජනතාව ලබන ප්‍රතිලාභ යන්න සොයාබැලීම සඳහා තෝරාගත් ලෝකයේ වෙළඳපොළ නියැදියක් වෙත යොමුකල විගණන ප්‍රශ්නාවලිය මඟින් ලබාගත් දත්ත හා තොරතුරු විශ්ලේෂණය කිරීමෙන් පහත නිරීක්ෂණයන් සිදු කෙරුණි.

(ඇමුණුම අංක 04 හා 04 - අ)

**7.5.1** ලෝකයේ මිලදී ගන්නන් අතුරින් ලෝකයේ මිලදී ගැනීමට පෙළඹී ඇති සියයට 71 ක් පිරිමි ගණුදෙනුකරුවන් වූ අතර ඉන් වැඩි දෙනෙක් දැක්වූ අදහස වූයේ ක්ෂණික ලෝකයේවල ත්‍යාග වැඩි බවත්, දිනුම් අදිනු ලබන ලෝකයේවල ත්‍යාග නොමැති බවත්ය.

**7.5.2** ලෝකයේ මිලදී ගැනීමට හේතුවන වඩාත් වැදගත්ම කරුණ ලෝකයේවලට දිනුමක් ලැබීමේ අවස්ථාව පිළිබඳ විශ්වාසයයි. නමුත් බලාපොරොත්තු වන ආකාරයට දිනුම් නොමැති නිසා ලෝකයේ පිළිබඳ විශ්වාසය බිඳ වැටී ඇති බව නිරීක්ෂණය කෙරේ.

**7.5.3** ලෝකයේ මිලදී ගැනීමට බොහෝවිට පෙළඹී ඇත්තේ ආබාධිත පුද්ගලයින් ටිකට්පත් අලෙවියේ යෙදී සිටින බැවින් ඔවුන් පිළිබඳ අනුකම්පාවෙන් හා ඔවුන්ගේ සුභසිද්ධිය තකා මෙන්ම, ඇබ්බැහි වීම හා නිතර විකුණුම්කරුවන් මහතොටදී හමුවීම නිසා ඔවුන් දැකීමෙන් මෙන්ම ජාතික ලෝකයේ මණ්ඩලයේ ලෝකයේ කුඩුවල ඵල්ලා ඇති ලෝකයේ දැකීම නිසා බව නිරීක්ෂණය විය.

**7.5.4** රූපවාහිනී ප්‍රචාරණය අවශ්‍ය වන්නේ ලෝකයේ හා ඒවායේ සන්නාම වෙළඳපොළට මුල්වරට හඳුන්වාදෙන අවස්ථාවේදී පමණක් වන අතර පවත්නා අලෙවිය වේගවත් කිරීමට රූපවාහිනී ප්‍රචාරණය එතරම් බලපෑමක් නොමැති බවත් මහජනතාවට ත්‍යාග ප්‍රතිලාභ වැඩි කිරීමෙන් මණ්ඩලයේ අලෙවිය වැඩි කර ගැනීමට හැකි බවත් පාරිභෝගිකයින් වැඩි දෙනෙකුගේ අදහස බැව් නිරීක්ෂණය විය.

**7.5.5** පළමු ත්‍යාගය හා සුපිරි ජයමල්ල ලෙස ඉතා විශාල අගයක් එක් පුද්ගලයෙකුට ලැබෙන සේ දිනුම්වාර අතර සුපිරි ජයමල්ල අබණ්ඩව වැඩි කරනවා වෙනුවට 2,000,000/1,000,000/ 500,000/100,000 යනාදී වටිනාකම් හා 5,000 හා 50,000 අතර ත්‍යාග වටිනාකම් වැඩිවන සේ මධ්‍යස්ථ ත්‍යාග ව්‍යුහයට ජනතාව ඇල්මක් දක්වන බව නිරීක්ෂණය විය.

**7.5.6** එක වැලට දිනුම් නොමැති ක්ෂණික ටිකට්පත්වලින් ටිකට් පහකට ත්‍යාගයක් ලෙස කුඩයක් ලබාදෙන බව පවසමින් මණ්ඩලය කටයුතු කරන බවට (ටිකට්පත් 05 කට එක් ටිකට් පතක් සඳහා රු.20ක දිනුමක් ඇති නිසා) මතයක් පාරිභෝගිකයා අතර ප්‍රචලිත වීම නිසා මණ්ඩලයේ කීර්තිනාමය පළුදු වී ඇති බව නිරීක්ෂණය විය.

7.5.7 ප්‍රචාරණය කලත් නැතත් දිනුමක් බලාපොරොත්තුවෙන් ඇබ්බැහිවීම මත ටිකට් මිලදී ගන්නා පාරිභෝගික පිරිසක් සිටින බැවින් ටිකට් අලෙවිය වැඩි කිරීමේ ප්‍රචාරණයක් ටිකට් අලෙවියට අවශ්‍ය ද යන්න ගැටළු සහගත තත්ත්වයක් බව නිරීක්ෂණය විය.

7.5.8 සුපිරි ත්‍යාගය හෝ පළමු ත්‍යාගය අපේක්ෂාවෙන් ඉල්ලුම් කරන්නේ ඉතාම අඩු විධායක තනතුරු දරන්නන් බවත් ඉහළ විධායක මට්ටමේ පුද්ගලයන් රටට සේවයක් පිණිස හා අසරණ අලෙවිකරුවෙකුට පිහිටවීම පිණිස පමණක් ටිකට්පත් මිලදී ගන්නා බවත් සමාජ සුභසාධනයට දායක වීමේ අරමුණින් විධායක මට්ටම්වල රැකියාවේ නියුතු පුද්ගලයින් ලොතරැයිපත් මිලදී ගැනීම සිදුකරන බවත් විගණන සමීක්ෂණ තොරතුරු අනුව නිරීක්ෂණය විය.

7.6 ජනාධිපති අරමුදලට ප්‍රේෂණය පිළිබඳ නිරීක්ෂණ

-----

2012 වර්ෂයේ සිට 2017 වර්ෂය දක්වා සංවර්ධන ලොතරැයි මණ්ඩලය විසින් ලොතරැයි පත් විකිණීමෙන් ලද ආදායමෙන් ජනාධිපති අරමුදලට ප්‍රේෂණය කල මුදල් පිළිබඳ සිදුකරන ලද විශ්ලේෂණයට අනුව 2012 – 2014 දක්වා කාලපරිච්ඡේදය තුල විකුණුම් ආදායම වර්ධනය වී තිබුණද, අරමුදලට ප්‍රේෂණය කළ ප්‍රමාණය විකුණුම් ආදායම සමඟ සැසඳීමේදී සියයට 19 ක ප්‍රතිශතයක් විය. නමුත් 2015 වර්ෂයේදී විකුණුම් ආදායම රු.මිලියන 12,281 දක්වා වැඩි වී තිබියදී අරමුදල ප්‍රේෂණය කල ප්‍රතිශතය සියයට 14 ක්ද, 2016 වර්ෂයේ රු.මිලියන 15,315 ලෙස තවදුරටත් විකුණුම් ආදායම වර්ධනය වූ අවස්ථාවේදී ප්‍රේෂණය කර තිබූ මුදල් ප්‍රමාණය සියයට 12 දක්වා ක්‍රමයෙන් අඩු වී තිබුණි. තවද, රු.මිලියන 14,629 ක් වූ 2017 වර්ෂයේ විකුණුම් ආදායමෙන් ජනාධිපති අරමුදලට ප්‍රේෂණය කල මුදල රු.මිලියන 437 ක් වූ අතර එය විකුණුම් ආදායම සමඟ සැසඳීමේදී සියයට 3 ක අවම ප්‍රතිශතයක් වූ බව නිරීක්ෂණය විය. තවද මහපොළ උසස් අධ්‍යාපන ශිෂ්‍යත්ව භාර අරමුදලට නියමිත දායකත්වය ජනාධිපති අරමුදලින් ප්‍රේෂණය වීම පිළිබඳව පසුවිපරම් ක්‍රියාවලියක්ද ක්‍රියාත්මක කර නොතිබුණි. මේ අනුව මහපොළ උසස් අධ්‍යාපන ශිෂ්‍යත්ව භාර අරමුදලට දායකත්වය ලබාදීම සඳහා ජනාධිපති අරමුදලට මුදල් උත්පාදනය කිරීම පිණිස වූ මණ්ඩලය පිහිටුවීමේ මූලික අරමුණු අපේක්ෂිත ආකාරයෙන් ඉටු නොවන බවක්නිරීක්ෂණය විය.

8 පද්ධති හා පාලන දුර්වලතා

-----

8.1 නව ලොතරැයිපත් වෙළඳපොලට හඳුන්වා දීම, එක් එක් ලොතරැයි වර්ගයට අදාළව දිනුම් ඇදීමේ යන්ත්‍රයට ඇතුළු කරන පන්දු සංඛ්‍යාව, වරකට මුද්‍රණය කලයුතු ප්‍රමාණය, පවත්වනු ලබන දිනුම් වාර සංඛ්‍යාව, ත්‍යාග ව්‍යුහය හා ත්‍යාග ප්‍රතිශතය යනාදිය තීරණය කිරීම සම්බන්ධයෙන් නිශ්චිත නිර්ණායක මත පදනම් වී ඇති බවත් නිරීක්ෂණය නොවීය. (ඇමුණුම අංක 06)

- 8.2** ව්‍යාජ ලොතරැස් වෙළඳපොළට ඇතුළු වීම, ලොතරැස්වල විධිමත් ආරක්ෂක කේත නොමැතිව මුද්‍රණය කිරීම සහ ජයග්‍රාහී ටිකට්පත්වල ත්‍යාග වංචනික ලෙස ලබා ගැනීමට ව්‍යාජ ටිකට්පතක් මණ්ඩලයට ඉදිරිපත් වීම යනාදී කරුණු පුවත්පත්වල නිරන්තරයෙන් පළ වේ. ව්‍යාජ ටිකට්පත් හඳුනා ගැනීමේ ක්‍රමයක් නොමැති වීම. (ඇමුණුම අංක 10)
- 8.3** මණ්ඩලයේ අධ්‍යක්ෂ මණ්ඩල තීරණ අනුව ත්‍යාග ව්‍යුහය තීරණය කිරීමේදී විකුණුම් ආදායමින් සියයට 50 ක ප්‍රතිශතයක් ත්‍යාග ලෙස වෙන්කරන බව නිරීක්ෂණය වුවද පාරිභෝගික ජනතාව වෙත නිශ්චිත ත්‍යාග හිමිකමක් ස්ථාපිත කර ඇති බව නිරීක්ෂණය නොවීය. (ඇමුණුම අංක 05)
- 8.4** සුපිරි ජයමල්ල ඇතුළුව ත්‍යාග ව්‍යුහය තීරණය කිරීමට පදනම් වූ නිර්ණායකයන් ස්ථාපිත කර නොමැතිව හා විධිමත් ත්‍යාග ව්‍යුහ කමිටුවක්පත් නොකර ත්‍යාග ව්‍යුහයන් තීරණය කර අධ්‍යක්ෂ මණ්ඩල අනුමැතිය ලබාගෙන තිබීම සහ ත්‍යාග ව්‍යුහය තුල 100 ට අඩු ත්‍යාග සඳහා අධ්‍යක්ෂ මණ්ඩලය අනුමත කල ප්‍රතිශතය සියයට 56 ත් සියයට 74 ත් අතර ආසන්න වටිනාකම් ප්‍රතිශතයක් වීම වැනි හේතූන් ලොතරැස් පාරිභෝගිකයින් වෙත ත්‍යාග ප්‍රතිලාභ අහිමි වීම කෙරෙහි බොහෝ සේ බලපෑ හැකි බව නිරීක්ෂණ විය. (ඇමුණුම අංක 05 හා 06)
- 8.5** ලොතරැස් පැවැත්වීමේ ක්‍රියාවලියෙහි එක් එක් අදියරයන්හි ලොතරැස් මුද්‍රණ ආයතන, ලොතරැස් කළමනාකරණ පද්ධතිය ක්‍රියාත්මක කරන LMS පෞද්ගලික සමාගම, මණ්ඩලයේ තොරතුරු තාක්ෂණ අංශය, මූල්‍ය හා පරිපාලන අංශය යනාදී අංශවල කාර්යභාරය නිශ්චිතව හඳුනාගෙන ලිඛිතව මෙහෙයුම් පරිපාටියක් සකස් කර නොමැති වීම.
- 8.6** අධ්‍යක්ෂමණ්ඩල පත්‍රිකා අංක 2017/05/1148 අනුව සියළුම ලොතරැස්වලට අදාළව අලෙවි ප්‍රවර්ධන වැඩසටහනක් ක්‍රියාත්මක කිරීමට 2017 මැයි 31 වන දින අනුමැතිය ලබාදී ඇති නමුත් එම වැඩසටහන කුමක්ද යන්න නිශ්චිතව හඳුනා ගැනීමකින් තොරව අධ්‍යක්ෂ මණ්ඩල අනුමැතියලබාගෙන තිබීම.(ඇමුණුම අංක 05)
- 8.7** ලොතරැස් දිනුම් ඇදීම සම්බන්ධ ක්‍රියාවලිය සඳහා, විධිමත් පරිපාලනයක් ඇති වීම පිණිස 1997 අංක 20 දරන සංවර්ධන ලොතරැස් මණ්ඩල පනතේ 19 වගන්තිය ප්‍රකාරව රීති සකස් කිරීමට මණ්ඩලය විසින් මේ දක්වා ඵලදායීව කටයුතු කර නොමැති වීම.(ඇමුණුම අංක 01)
- 8.8** දිනුම් ඇදීමේ ක්‍රියාවලිය වඩාත් පිළිගතහැකි මට්ටමකට පත් කිරීම සඳහා, දිනුම් ඇදීමට පෙර, දිනුම් ඇදීම හා දිනුම් ඇදීමෙන් පසු ප්‍රතිඵල බෙදාහැරීම යන ක්‍රියාවලිය විගණනය කිරීමට හැකි වනසේ මණ්ඩලය තුළ කටයුතු සංවිධානය වී නොමැති වීම. 2017 වර්ෂය තුළ පැවැත්වූ දිනුම්වාර 961 කටම දිනුම් ඇදීමේ

ක්‍රියාවලියේ අධීක්ෂණ කටයුතු සඳහා විගණනයකුගේ සහායක් ලබා ගෙන නොතිබුණි. එහෙත් තරඟකාරී ලොතරැයි අලෙවි ආයතනය වන ජාතික ලොතරැයි මණ්ඩලය විසින් මෙම ක්‍රියාවලිය සඳහා විගණකයින්ගේ සහාය ලබාගෙන තිබුණි.

- i. පන්දු සහිත මල මුද්‍රා තබා තිබීම අධීක්ෂණය
- ii. මුද්‍රා තැබූ පන්දු සහිත මල විවෘත කිරීම අධීක්ෂණය
- iii. දිනුම් ඇඳීමේ යන්ත්‍ර ක්‍රියාකාරීත්වය අධීක්ෂණය
- iv. යන්ත්‍රවලට පන්දු තැම්පත් කිරීමේ අධීක්ෂණය
- v. දිනුම්වාරයන් අවසානයේ මල නැවත මුද්‍රා තැබීම අධීක්ෂණය
- vi. පන්දුවල බර පිළිබඳ සහතික අනුව බර ප්‍රමාණයන් නිවැරදිතාවය අධීක්ෂණය කිරීම.
- vii. දිනුම්වාර ප්‍රතිඵලය සටහන් කිරීම අධීක්ෂණය
- viii. දිනුම්වාර අධීක්ෂණය කළ බවට වාර්තා සහතික කිරීම.(ඇමුණුම අංක 07)

**8.9** පෞද්ගලික ආයතනයක් වූ LMS Technologies (pvt) Ltd සමාගම වෙත දිනුම් ඇඳීමේ මෘදුකාංග පරිපාලනය වෙනුවෙන් 2012 සිට 2018 වර්ෂය දක්වා කාලය තුළදී රු. 52,621,904 ක් මණ්ඩලයෙන් ගෙවා තිබුණි. එහෙත් එම කටයුතු පෞද්ගලික ආයතනයකට පැවරීමෙන් දිනුම් ඇඳීමේ ක්‍රියාවලියේ රහස්‍යභාවය අවදානමකට ලක්වී ඇති බවක් නිරීක්ෂණය විය.(ඇමුණුම අංක 09)

**8.10** මණ්ඩලයේ පවත්නා ලොතරැයිවලට අදාළව දිනුම් ඇඳීමේ අංක හා අක්ෂරවල සංයෝජනයන් හා බාර්කෝඩ් අංක තීරණය කිරීමේ වගකීම ලොතරැයිපත් මුද්‍රණය කරන පෞද්ගලික ආයතනයකට පැවරීම නිසා මණ්ඩලයේ ප්‍රධානතම කර්තව්‍ය වන ලොතරැයි පැවැත්වීමේ සිට ත්‍යාග පාරිභෝගිකයා අතට පත්වීම දක්වා වූ ක්‍රියාවලියේදී වංචාවන් ඇතිවීමේ අවදානමක් ඇති විය හැකි බව විගණනයේදී නිරීක්ෂණය විය.

**8.11** තරඟකාරී ආයතනය වන ජාතික ලොතරැයි මණ්ඩලය සිය දිනුම්වාරවලදී ත්‍යාග හිමිකරුවන්ට එම ත්‍යාග ලබාගැනීමේදී අලෙවිකරුවන්, අලෙවි නියෝජිතයින් හා මණ්ඩලය ආදී වශයෙන් එක් එක් ස්ථරයන් වෙතින් ලබාගත හැකි උපරිම ත්‍යාග මුදල්වල සීමාවන් අනුගමනය කර තිබුණි. නමුත් සංවර්ධන ලොතරැයි මණ්ඩලයේ ත්‍යාග, හිමිකරුවන්ට ලබාදීමේදී එවැනි මූල්‍ය පාලන ක්‍රමයක් අනුගමනය කර නොතිබුණි.(ඇමුණුම අංක 08)

**9. නිර්දේශ**  
-----

- 9.1 නව ලොතරැස්පත් වෙළඳපොලට හඳුන්වා දීම, ලොතරැස් වර්ග සංඛ්‍යාව, එක් එක් ලොතරැස් වර්ගයට අදාළව දිනුම් ඇදීමේ යන්ත්‍රයට ඇතුළු කරන පන්දු සංඛ්‍යාව, වරකට මුද්‍රණය කළයුතු ලොතරැස්පත් ප්‍රමාණය, පවත්වනු ලබන දිනුම් වාර සංඛ්‍යාව, ත්‍යාග ව්‍යුහය හා ත්‍යාග ප්‍රතිශතය යනාදිය තීරණය කිරීම සඳහා විධිමත් ක්‍රමවේදයක් හඳුන්වා දීමට කටයුතු කිරීම. (යොමුව 8.1 හා 8.3)
- 9.2 ලබා නොගත් ත්‍යාග, ත්‍යාග හිමියන්ට ලබාදීමට ලොතරැස් පාරිභෝගික ජනතාව දැනුවත් කිරීම සඳහා ශ්‍රව්‍ය හා දෘෂ්‍ය මාධ්‍යය යොදා ගැනීම හා අලෙවි නියෝජිතයන් අසල විධිමත් ප්‍රතිඵල සටහන් ප්‍රසිද්ධ කිරීම. (යොමුව 7.4)
- 9.3 තිරසර සංවර්ධන අරමුණු 10 (SDG-10) අනුව ආදායම් විෂමතාවය ඇති නොවන සේ මහජනතාවටද ප්‍රතිලාභ හිමිවන නිර්ණායකයන් සලකා බැලිය හැකි සුදුසුකම් සහිත ත්‍යාග ව්‍යුහ කමිටුවක් මගින් නිර්දේශ ලබාගෙන ත්‍යාග ව්‍යුහයේ සංයුතිය අධ්‍යක්ෂ මණ්ඩල අනුමැතියමත තීරණය කිරීම.(යොමුව 7.3)
- 9.4 සුපිරි ත්‍යාගය උපරිම කිරීමට වඩා විසිරුණු ත්‍යාග ව්‍යුහයක් ඇති වනසේ අධ්‍යක්ෂ මණ්ඩලය අනුමත ත්‍යාග සීමාව තුළම ත්‍යාග ව්‍යුහය ප්‍රතිව්‍යුහගත කිරීම.(යොමුව 7.3 හා 7.5.5)
- 9.5 ටිකට්පත්වල නිසි ආරක්ෂක කේත ඇතුළත් කිරීම හා ත්‍යාග ලබා ගැනීම සඳහා අලෙවි නියෝජිතයින් වෙත ඉදිරිපත් කරන ටිකට්පත් හඳුනා ගැනීමට ක්‍රම වේදයක් හඳුන්වා දීම.(යොමුව 8.2)
- 9.6 දිනුම් ඇදීමේ ක්‍රියාවලිය මනා අධීක්ෂණයක් යටතේ ඉටු කිරීම පිණිස කටයුතු සංවිධානය කිරීම හා දිනුම් ඇදීමේ ක්‍රමවේදය වැඩි දියුණු කිරීම. (යොමුව 8.8)
- 9.7 1997 අංක 20 දරන සංවර්ධන ලොතරැස් මණ්ඩල පනතේ 11 (2) (1) (ඌ) ප්‍රකාරව මණ්ඩලයේ කටයුතු පරිපාලනය කිරීම සම්බන්ධයෙන් රීති සැදීම. (යොමුව 8.7)
- 9.8 ලොතරැස් දිනුම් ඇදීමේ මෘදුකාංග පරිපාලනය මණ්ඩලයේ තොරතුරු තාක්ෂණ අංශයේ පරිපාලනය යටතට ගැනීම හා ඊට නිසි වගකීම් කළමනාකරුවන් පත්කර ගැනීම.(යොමුව 8.9)
- 9.9 මුද්‍රණය කළයුතු ලොතරැස්පත් සංඛ්‍යාව තීරණය කිරීමට අදාළ දිනුම් ඇදීමේ අංක, අක්ෂර වල සංයෝජනයන් හා බාර්කෝඩ් අංක මණ්ඩලයේ අලෙවි හා තොරතුරු තාක්ෂණ අංශවල මැදිහත් වීමෙන් තීරණය කර ටිකට්පත් මුද්‍රණ කාර්යය පමණක් පෞද්ගලික සමාගමට පැවරීම.(යොමුව 8.10)

9.10 අලෙවි නියෝජිතයන්ගෙන්, අලෙවිකරුවන්ගෙන්, හා මණ්ඩලයෙන් යනාදී ලෙස දිනුම් හිමි පාරිභෝගිකයන් වෙත දිනුම් ලබාදිය යුතු සීමාවන් ලොතරැස් පතෙහි නිශ්චිතව සඳහන් කිරීම.(යොමුව8.11)

9.11 මහපොළ උසස් අධ්‍යාපන ශිෂ්‍යත්ව භාර අරමුදලට ජනාධිපති අරමුදලින් නියමිත දායකත්වය ප්‍රේෂණය කිරීම පිළිබඳව පසු විපරම් ක්‍රියාවලිය ක්‍රියාත්මක කිරීම. (යොමුව 7.6)

10. නිගමන

-----

10.1 දිනුම් ඇදීමට යොදාගනු ලබන සංයෝජන පන්දු ප්‍රමාණයට සාපේක්ෂව දිනුම් වාරයකට මුද්‍රණය කළ යුතු ටිකට්පත් ප්‍රමාණය මුද්‍රණය කිරීමෙන් තොරව ඉතා අඩු ටිකට්පත් ප්‍රමාණයක් මුද්‍රණය කිරීම, වෙළෙඳපොළෙහි අලෙවි වන ටිකට්පත් සංඛ්‍යාවට අදාළ පන්දු සංඛ්‍යාවේ සංයෝජනය ඉක්මවා විශාල පන්දු සංඛ්‍යාවක් දිනුම් ඇදීමේ යන්ත්‍රයට ඇතුළත් කිරීම, ලොතරැස්වල විධිමත් ආරක්ෂක කේත නොමැති වීම නිසා ව්‍යාජ ලොතරැස්පත් වෙළෙඳපොළට ඇතුළත් වීම, යන කරුණු හේතුවෙන් දිනුම් ඇදීමේ ක්‍රියාවලිය පිළිබඳ කළමනාකාරිත්වයේ අවිධිමත් පාලනයක් ඇති බව නිගමනය කරමි.

10.2 මහපොළ උසස් අධ්‍යාපන ශිෂ්‍යත්ව භාර අරමුදලට දායකත්වයක් ලබාදීම පිණිස ජනාධිපති අරමුදලට මණ්ඩලයේ දායකත්වය වර්ෂයක් පාසා අඩුවීම, ලැබූ ජයග්‍රහණ පවා ලොතරැස් පාරිභෝගිකයන් අතට පත්කිරීමට ප්‍රමාණවත් උත්සාහයක් නොදරා එම මුදල් ජනාධිපති අරමුදලට බැර කිරීමට කටයුතු කිරීම නිසා තිරසාර සංවර්ධන අරමුණු(එස්ඩීපී) 10 හි අරමුණු මෙන්ම සංවර්ධන ලොතරැස් මණ්ඩල පනතේ අරමුණු අපේක්ෂිත පරිදි ඉටු කරගෙන නොමැති බව නිගමනය කරමි.

10.3 දිනුම් ඇදීමේ ක්‍රියාවලිය වඩාත් විනිවිදභාවයකින් පවත්වා ගැනීම සඳහා විගණකාධිපතිගේ අධීක්ෂණ ක්‍රියාවලිය අනුගමනය කර නොමැති බව නිගමනය කරමි.

10.4 අධ්‍යක්ෂ මණ්ඩලය විසින් ප්‍රකාශිත ත්‍යාග හිමිකම, ඵලදායී ත්‍යාග ප්‍රතිලාභ ලෙස ජනතාව වෙත අත්වි නොමැති බව නිගමනය කරමි.

10.5 ත්‍යාග හිමිවීම, ලොතරැස්පත් පිළිබඳව හා ලොතරැස් අලෙවි ආයතන මෙන්ම දිනුම් ඇදීමේ ක්‍රියාවලිය සම්බන්ධයෙන් මහජනතාව තුළ ඇති විශ්වාසය බිඳවැටී ඇති බව නිගමනය කරමි.

එච්.එම්.ගාමිණී විජේසිංහ

විගණකාධිපති

2019 ජනවාරි 09 දින

“அபிவிருத்தி லொத்தர் சபையின் கட்டமைப்புச் செயற்பாடுகள் மற்றும்  
வாடிக்கையாளருக்கு கிடைக்கும் நலன்கள்” தொடர்பாக  
மேற்கொள்ளப்பட்ட விசேட கணக்காய்வு அறிக்கை





**அபிவிருத்தி லொத்தர் சபையின் கட்டமைப்புச் செயற்பாடுகள் மற்றும்  
வாடிக்கையாளர்களுக்கு கிடைக்கப் பெறும் நலன்கள்**

---

**1. நிறைவேற்றுப் பொழிப்பு**

1997 ஆம் ஆண்டு 20 ஆம் இலக்க அபிவிருத்தி லொத்தர் சபை சட்டத்தின் ஏற்பாடுகளுக்கு இணங்க, ஜனாதிபதி நிதியத்துக்கு நிதியளிக்கும் செயற்பாட்டின் பொருட்டு லொத்தர் சீட்டிழுப்பு செயற்பாடானது, அபிவிருத்தி லொத்தர் சபையின் பிரதான செயற்பாடாக இருந்தது. அவ்வாறு உருவாக்கப்படுகின்ற நிதியானது ஜனாதிபதி நிதியத்தின் ஊடாக மஹபொல உயர் கல்வி நம்பிக்கை நிதியத்திற்கு அனுப்பிவைக்கப்படுகின்றது.

அபிவிருத்தி லொத்தர் சபை அதன் தொழிற்பாடுகளை மேற்கொள்ளும் போது நடாத்தப்படுகின்ற அனைத்து லொத்தர் சீட்டிழுப்புக்களின் போதும் வழங்கப்படுகின்ற பரிசீல்களின் எண்ணிக்கை மற்றும் அவ் ஒவ்வொரு பரிசீலினதும் வகை மற்றும் பெறுமதி நியதிகளுக்கு இணங்க செய்யப்பட்டு இருத்தல் வேண்டும். அதன் படி அத்தகைய பரிசீல்கள் வீடு, மோட்டார் வாகனம், ஏதேனும் பொருள் அல்லது பணத் தொகையொன்று போன்றவற்றை உள்ளடக்கி இருக்க முடியும். அபிவிருத்தி லொத்தர் சீட்டுக்களை கொள்வனவு செய்வதற்காக பொது மக்கள் ஆர்வம் காட்டுவது தொடர்பில் பரிசீல்களின் பெறுமதி மற்றும் அளவுகள் பிரதான காரணங்களாக இருந்தன.

எவ்வாறாயினும், கடந்த காலப்பகுதியினுள் லொத்தர் விற்பனை நிறுவனங்கள் மற்றும் அவற்றின் லொத்தர் தொடர்பில் வாடிக்கையாளர்கள் மத்தியில் நம்பிக்கை காணப்பட்டதுடன், அதற்கு காரணம் முன்னைய வருடங்களில் லொத்தர் விற்பனையின் பெறுமதி மற்றும் அளவுக்கு சரிசமமாக அதிகளவிலான பரிசுகளும் வழங்கப்பட்டமையும், அது போன்று சுப்பர் பரிசுப் பொதி இலட்சாதிபதிகள் மற்றும் கோடிஸ்வரர்களை அதிகளவில் உருவாக்கியிருப்பதாக லொத்தர் சந்தையின் வாடிக்கையாளர்கள் மத்தியில் கருத்து நிலவுகின்றது.

கடந்த காலப் பகுதியினுள் அபிவிருத்தி லொத்தர் சீட்டுக்களை கொள்வனவு செய்யும் வாடிக்கையாளர்களுக்கு போதுமான அளவு பரிசீல்கள் கிடைக்காமையும் சுப்பர் வெற்றிப் பொதிகள் வழங்கப்படாமல் தொடந்தேச்சையாக அதிக வெற்றி வாரங்களை கடந்து சென்றமையால் தற்போது வாடிக்கையாளர்களுக்கு அது தொடர்பில் எதிர்பார்ப்பு குறைவடைந்த நிலைமை காணப்படுவதாக தெரிய வந்துள்ளது. இதன் காரணமாக லொத்தர் சந்தை தொடர்பான நம்பிக்கை இழக்கப்பட்டு லொத்தர் பரிசில் கட்டமைப்பு மற்றும் வெற்றி சீட்டிழுப்பு நடவடிக்கைகளில் எந்தளவு பாதிப்பை ஏற்படுத்தி இருக்கிறது என்பது தொடர்பில் இவ் அறிக்கை மூலம் பரிசோதிக்கப்பட்டு அறிக்கையிடுதலே எமது நோக்கமாகும்.

ஒவ்வொரு லொத்தர் வகைக்கும் ஏற்ப நடாத்தப்படுகின்ற வெற்றி சீட்டிழுப்பு எண்ணிக்கைகள், பரிசில் கட்டமைப்பு மற்றும் பரிசில் வீதம், வெற்றி சீட்டிழுப்பு இயந்திரத்தினுள் உள்ளடக்கப்பட வேண்டிய பந்துகளின் எண்ணிக்கை போன்ற லொத்தர் நடாத்துதல் தொடர்பில் குறிப்பிட்ட தேர்வளவுகள் இன்மையானது அவதானிக்கப்பட்டது. அவ்வாறே சீட்டிழுப்பு இயந்திரத்தினுள் உள்ளடக்கப்பட வேண்டிய பந்துகளின் எண்ணிக்கை மற்றும் நியமம் தொடர்பிலும், வெற்றி சீட்டிழுப்புக்களையும் நடாத்துவதற்கு முன்பு பரிசோதனை எதுவும் நடைபெறுவது தொடர்பில் முறையான சான்றுப்படுத்தல் எதுவும் இடம் பெறுவதில்லை என்பது தெளிவாகின்றது.

அரசு அனுசரணையின் கீழ் தொழிற்படுகின்ற சூதாட்ட முறைமையொன்றாக லொத்தரினை நடாத்துவதற்கே அபிவிருத்தி லொத்தர் சபை தாபிக்கப்பட்ட போதிலும், அரசாங்க நிறுவனம் என்ற ரீதியில் அதன் கடமைகளை நிறைவேற்றுதல் வேண்டும். அதன்படி, லொத்தர் வாங்குவதற்கு தயாராகவுள்ள வறிய மற்றும் கீழ் நடுத்தர மட்டத்தை சேர்ந்த மக்களின் நலன் கருதி பரிசில் கட்டமைப்பினை தயார்படுத்துதல் முக்கியமானதாக காணப்படுகிறது. சபையினால் நிதிய உருவாக்கம் மற்றும் அதை மேம்படுத்தும் நோக்கினை மட்டும் இலக்காகக் கொண்டு தமது செயற்பாடுகளை செயற்படுத்தி வந்தது.

## 2. அறிக்கையின் பின்னணி மற்றும் தன்மை

மக்களின் வறுமையை ஒழிக்கும் அடிப்படை கடமை அரசாங்கத்திற்கு உள்ளது. நிலைபேறான அபிவிருத்தி இலக்குகளுக்கு அமைய (SDG - 10) நாட்டினுள் நிலவுகின்ற சமநிலையின்மையை குறைக்கும் நோக்கில் ஒட்டுமொத்த பொருளாதாரத்தினுள் நலன்கள் பகிர்ந்து செல்லத்தக்க சமமான சந்தர்ப்பங்கள் காணப்படுதல் வேண்டும். அதன்படி, இரட்டை அதிகார லொத்தர் சந்தையினுள் தொழிற்படுகின்ற அபிவிருத்தி லொத்தர் சபையின் கட்டமைப்புச் செயற்பாடுகள் வருமானம் பகிர்ந்து செல்கின்ற போது ஏற்படுகின்ற வித்தியாசத்தினை குறைக்கும் வகையில் லொத்தர் சார் நலன்கள் பகிர்ந்தளிக்கப்பட வேண்டிய முறைமை தொடர்பில் செயற்பாடுகளைத் தயார்படுத்தல் வேண்டும்.

எனினும், நிகழ்காலத்தில் அபிவிருத்தி லொத்தர் சீட்டுக்களை கொள்வனவு செய்யும் வாடிக்கையாளர்களுக்கு அந்த லொத்தருக்கு என்று ஒதுக்கப்பட்டுள்ள பணப் பரிசில்களில் எதிர்பார்த்த வகையில் பரிசில்கள் கிடைப்பதில்லை என நாட்டில் உள்ள மக்கள் மத்தியில் நிலவுகின்ற அதிருப்தி தொடர்பில் சமூக உரையாடல் ஒன்று உருவாகிக் கொண்டு வருகின்றது. அதன் படி, பணப் பரிசில்கள் பகிர்ந்தளிக்கப்படுவது தொடர்பில் அபிவிருத்தி லொத்தர் சபையின் ஏற்கனவே காணப்படுகின்ற கட்டமைப்புச் செயல்முறை அமைக்கப்பட்டுள்ள முறைமை மற்றும் அதன் விளைத்திறனான தன்மை தொடர்பில் பரிசீலித்து அறிக்கையிடுதல் இவ் அறிக்கையின் நோக்கமாகும்.

### 3. விடயப்பரப்பு

---

அபிவிருத்தி லொத்தர் சபையினால் அறிமுகப்படுத்தப்பட்டுள்ள 11 லொத்தர் சீட்டுக்கள் தொடர்பிலான பரிசில் கட்டமைப்பு, வெற்றி சீட்டிழுப்பு செயன்முறைகள் தொடர்பில் பரீட்சிக்கப்பட்டது. இதன் போது ஒவ்வொரு வெற்றி வாய்ப்பு சீட்டிழுப்பின் போதும் அச்சிடப் படுகின்ற சீட்டுக்களின் எண்ணிக்கை மற்றும் வெற்றி சீட்டிழுப்பு இயந்திரத்தினுள் உள்ளடக்கப்பட வேண்டிய பந்துகளின் எண்ணிக்கையை தீர்மானிக்கும் செயன்முறை தொடர்பில் ஆய்வு செய்வதற்கும், அதனுடாக பரிசில்கள் உரித்தாக்கப்படும் வாய்ப்புக்கள் பற்றியும் மேலும் பரிசோதிக்கப்பட்டது.

### 4. விடயப்பரப்பின் எல்லைகள்

---

#### 4.1 தெரிவுகள் தொடர்பிலான எல்லைகள்

---

கணக்காய்வுக்காக காணப்படுகின்ற காலம் மற்றும் வளங்கள் வரையறுக்கப்பட்டவையாக இருப்பதால், பரிசில்களை உரித்தாக்கல், பரிசில்களை மீள உரித்தாக்கிக் கொள்ளல் மற்றும் பரிசில்கள் கட்டமைப்பு போன்றன தெரிவு செய்யப்பட்ட லொத்தர் சீட்டிழுப்புக்களுக்கு மாத்திரம் மட்டுப்படுத்த நேர்ந்தது.

#### 4.2 தரவுகளைப் பெற்றுக் கொள்ளும் எல்லைகள்

---

இவ்வறிக்கையை தயாரிக்கையில் லொத்தர் சபையின் விற்பனை, நிர்வாக மற்றும் நிதிப் பிரிவு என்பவற்றினால் முன் வைக்கப்பட்ட தரவு மற்றும் தகவல் என்பவற்றின் அடிப்படையில் பகுப்பாய்வு செய்யப்பட்டுள்ளது. அதன் பிரகாரம் இங்கு உள்ளடக்கப்பட்டுள்ள விடயங்கள் அப் பகுப்பாய்வின் ஊடாக இனங் காணப்பட்டதுடன் சந்தைக் கணக்காய்வு மதிப்பீட்டின் ஊடாக அது மேலும் உறுதிப்படுத்தப்பட்டது.

#### 4.3 கணக்காய்வின் போது சாட்சிகள் முன்வராமல்

---

கீழே காணப்படும் தகவல்கள் மற்றும் ஆவணங்கள் கணக்காய்விற்காக முன் வைக்கப்படாத காரணத்தினால் மிகச் சரியான மற்றும் தெளிவான புரிந்துணர்வொன்றை எட்டுவதற்கான சந்தர்ப்பம் இல்லாது போனது.

- i. 2011 தொடக்கம் 2016 ஆம் ஆண்டு வரை முதலாம், இரண்டாம் மற்றும் சுப்பர் பரிசில் வழங்கிய எண்ணிக்கை மற்றும் பெறுமதி தொடர்பான விபரம்

- ii. 1997 இன் 20 ஆம் இலக்க அபிவிருத்தி லொத்தர் சபை சட்டத்தின் பிரிவு 11 (2) (1) (ஏ) இன் பிரகாரம் சந்தைக்கு புதிதாக லொத்தர் அறிமுகப்படுத்தல், பரிசில் கட்டமைப்பு, பந்துகளின் எண்ணிக்கை போன்றவற்றை தீர்மானிப்பது தொடர்பில் தயார் படுத்தப்பட்ட விதிகள்
- iii. ஒரு தடவையில் அச்சிடப்படும் எண்ணிக்கையை தீர்மானிப்பது தொடர்பில் குறிப்பிடப் பட்டுள்ள ஆவணங்கள்
- iv. சீட்டிழுப்பு இயந்திரங்களின் செயன்முறை தொடர்பில் மொறட்டுவை பல்கலைக்கழகத்தின் பங்கு மற்றும் இயந்திரங்களின் செயன்முறையை கண்காணிக்கப்பட்டமை தொடர்பான அறிக்கை.
- v. வெற்றி சீட்டிழுப்பு இயந்திரத்திற்கு இடப்படும் பந்துகளின் நிறையானது குறிப்பிட்ட அளவுகளில் சரியாக உள்ளமை பற்றி அத்தாட்சிப்படுத்தப்பட்ட சான்றிதழ்.
- vi. வெற்றி வாய்ப்பு சீட்டிழுப்புக்கு அமைவாக வழங்கப்பட்ட பரிசில்களின் உண்மையான பெறுமதி மற்றும் செலவுகளை சரியாக குறிப்பிட்டுள்ள நாளாந்த அறிக்கை
- vii. இலக்கங்களுடன் கூடிய பந்துகளின் எண்ணிக்கை, ஆங்கில எழுத்துக்கள், ராசி, மாதம், பரிசுக் கட்டமைப்பு, முதலாம் மற்றும் சுப்பர் பரிசுப் பொதியின் பெறுமதி போன்றவற்றுக்கு பணிப்பாளர் சபையின் அனுமதியைப் பெற்றுக்கொண்டமை தொடர்பான தகவல் மற்றும் சான்றுகள்.
- viii. இரண்டு முறை சீட்டிழுப்பு நடைபெறும் செயன்முறைக்கு பணிப்பாளர் சபையின் அனுமதியைப் பெற்றுக் கொண்டமை தொடர்பான தகவல் மற்றும் சான்றுகள். (பின்னிணைப்பு இல 07)

#### 4.4 தரவுகளைப் பெற்றுக் கொண்ட விதம் பற்றிய வரையறைகள்

---

சீட்டிழுப்பு செயல்முறை தொடர்பில் முழுமையான தரவுகளை பெற்றுக்கொள்வது பிரதான செயற்பாடாக இருந்த போதிலும், இலங்கை ரூபவாஹினி கூட்டுத்தாபனம் மற்றும் அபிவிருத்தி லொத்தர் சபை என்பன இணைந்து சீட்டிழுப்பு செயல்முறையினை கண்காணிப்பதில் வரையறைகள் காணப்பட்டது.

#### 4.5 தரவுப் பகுப்பாய்வு வரையறைகள்

---

தொகுக்கப்பட்ட சந்தை தரவுகளை பகுப்பாய்வு செய்தல், லொத்தரினை கொள்வனவு செய்வதன் ஊடாக வாடிக்கையாளர்களுக்கு உரித்தாகும் நலன்கள் தொடர்பில் கணிப்பீடு

செய்தல், பரிசில் கட்டமைப்பின் வினைத்திறனான தன்மை பற்றிய கணிப்பீடு மற்றும் விளம்பரப்படுத்தல் செலவின் வினைத்திறனான தன்மையினை கணிப்பீடு செய்தல் போன்றவற்றுக்கு மாத்திரம் மட்டுப்படுத்தப்பட்டது.

#### 4.6 அளவீடுகள் ஊடாக செய்யப்படுகின்ற பகுப்பாய்வுகளின் வரையறைகள்

---

லொத்தர் அச்சிடல் இயந்திரங்களுக்கு உள்ளிடப்படும் பந்துக்களின் எண்ணிக்கைக்கு ஏற்ப அச்சிடப்பட வேண்டிய லொத்தர் சீட்டுக்களின் அளவினை கணிதவியல் நுட்பங்கள் மற்றும் சேர்ப்புக்கள் நுட்ப முறைமையின் கீழ் அளவிடப்பட்டுள்ளது. இக் கணக்கீட்டினை செய்வதன் பொருட்டு, நடைமுறை நிலைமைகளின் வேறுபாடுகள், காலப்போக்குகள் போன்றவற்றுடன் ஒப்பிட்டுப் பார்ப்பதில் வரையறைகள் காணப்பட்டன.

#### 5. அறிக்கையை தயாரிக்கும் நடைமுறை

---

இவ் அறிக்கையை தயாரிக்கையில் பின்பற்றப்பட்ட நடைமுறைகள் கீழே குறிப்பிடப்பட்டுள்ளன.

##### 5.1 முதநிலைத் தரவுகளை பெற்றுக் கொள்ளும் நுட்ப முறை

---

5.1.1 இவ் அறிக்கையின் பின்னிணைப்பு இலக்கம் 04 இல் குறிப்பிடப்பட்டுள்ள வினாக் கொத்துக்களின் தகவல்களை பெற்றுக்கொள்வதன் ஊடாக.

5.1.2 முகவர்கள் விற்பனையாளர்கள் மற்றும் பிரதான நிறைவேற்று அதிகாரிகள் / செயற்பாட்டுத்துறை முகாமையாளர்களுடன் நேர்காணல்களில் ஈடுபடுவதன் ஊடாக.

5.1.3 வாடிக்கையாளர்களுடன் கலந்துரையாடுவதன் ஊடாக

##### 5.2 இரண்டாம் நிலை தகவல்களைப் பெற்றுக்கொள்ளும் நுட்ப முறைகள்

---

கீழே குறிப்பிடப்பட்டுள்ள புத்தகங்கள் ஆவணங்கள் மற்றும் அறிக்கைகள் பரீட்சிக்கப்பட்டது.

5.2.1 அபிவிருத்தி லொத்தர் சபைச் சட்டம்

5.2.2 வெற்றி சீட்டிழுப்பு முடிவுகளை உள்ளடக்கிய அச்சிடப்பட்ட ஆவணம்

5.2.3 பணிப்பாளர் சபை பத்திரங்கள் மற்றும் தீர்மானங்கள்

5.2.4 லொத்தர் சீட்டுக்கள் அச்சிடலுக்கான கட்டளை மற்றும் ஏற்பாட்டு அறிக்கை

5.2.5 பத்திரிகை விளம்பர விபரங்கள்

5.2.6 அபிவிருத்தி லொத்தர் சபையால் தாபிக்கப்பட்டுள்ள LMS நிறுவனத்தின் தகவல் பிரிவின் ஆறிககை

5.2.7 கடந்த வருடங்களின் நிதிக் கூற்றுக்களின் தகவல்கள்

5.2.8 தேசிய லொத்தர் சபையின் ஆண்டறிக்கை மற்றும் சந்தை விபரங்கள்

### 5.3 ஏனைய பரிசோதனைகள்

---

5.3.1 லொத்தர் வெற்றி சீட்டிழுப்பின் போது மற்றும் மக்களுக்கு பரிசில்கள் வழங்குவதற்கு சபையால் தாபிக்கப்பட்டுள்ள கட்டமைப்பு சார் கட்டுப்பாடு முறைமையை ஆய்வு செய்தல் மற்றும் பரீட்சித்தல்

5.3.2 லொத்தர் சபை செயற்படுத்தும் விற்பனை மேம்படுத்தல் உத்திகளின் விளைத் திறனான தன்மையை பகுப்பாய்வு செய்தல்.

### 5.4 தகவல் மற்றும் தரவுகளை முன்வைத்தல் மற்றும் தரவுகளைப் பகுப்பாய்வு செய்தல்

---

இவ் அறிக்கையில் உள்ளடக்கப்பட்டுள்ள அவதானிப்பின் படி அனுமானங்களுக்கு வருவதற்கு கீழ் குறிப்பிடப்பட்டுள்ள பகுப்பாய்வு நுட்ப முறைகள் கைக் கொள்ளப் பட்டது.

1. கணிதவியல் கலப்புக்கள் மற்றும் சேர்ப்புக்கள் நுட்ப முறைமை
2. விகிதங்கள் மற்றும் விளக்கப்பட முறைமை
3. வரைபட முறை

## 6. அபிவிருத்தி லொத்தர் சபையின் சீட்டிழுப்பு முறைமையின் அறிமுகம்

---

### 6.1 அபிவிருத்தி லொத்தர் சபை

---

#### 6.1.1 சபையை தாபித்தல்

1997 இன் 20 ஆம் இலக்க அபிவிருத்தி லொத்தர் சபைச் சட்டத்தின் பிரகாரம் அபிவிருத்தி லொத்தர் சபை தாபிக்கப்பட்டது.

#### 6.1.2 நோக்கு

---

அனைத்து இலங்கையர்களுக்கும் அதிர்ஷ்டம் அளிக்கும் முன்னணி அரச நிறுவனமாக செயற்படல்

### 6.1.3 செயற்பணி

எப்போதும் எம்முடன் தொடர்புடைய அனைத்து தரப்பினர்களுக்கும் அவர்களின் அபிலாஷைகளை நிறைவேற்றும் வகையில் உற்சாகம் மற்றும் கவர்ச்சி நிறைந்த லொத்தர் முறைமைகளை அறிமுகப்படுத்தி எமது நம்பிக்கைகரமான சிறந்த பங்கினை நிறைவேற்றுதல்.

### 6.1.4 பிரதான குறிக்கோள்

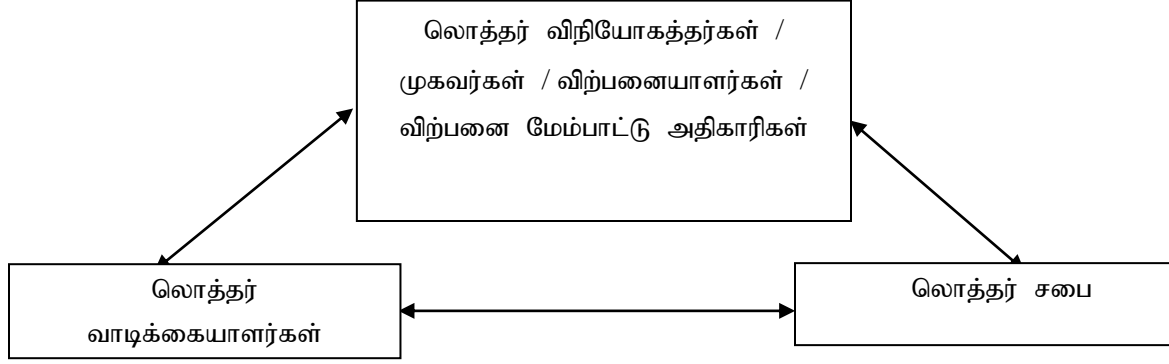
- i. ஜனாதிபதி நிதியத்திற்கு நிதியூட்டம் செய்யும் செயற்பாட்டிற்காக லொத்தர் நடாத்துவதற்கு அல்லது நடாத்துவதற்கான ஒழுங்குகளைச் செய்தல்.
- ii. அவ்வாறு நடாத்தப்படுகின்ற லொத்தர் மூலம் கிடைக்கின்ற நிதியானது, ஜனாதிபதி நிதியத்திலிருந்து உயர் கல்வி புலமைப்பரிசில் நிதியத்திற்கு நிதி வழங்கக் கூடிய வகையில், இச் சட்டத்தின் ஏற்பாடுகளில் குறிப்பிடப்பட்டுள்ள வகையில், ஜனாதிபதி நிதியத்திற்கு நிதி அனுப்புதல் செய்தல் (பின்னிணைப்பு இலக்கம் 01)

### 6.1.5 லொத்தர் சந்தை

லொத்தர் கொள்வனவாளர்கள் மற்றும் லொத்தர் விற்பனையாளர்கள் சந்திக்கும் ஏதேனும் இடங்கள் / சந்தர்ப்பங்கள் / நிலைமைகள் ஆகும். இங்கு லொத்தர் கொள்வனவாளர்கள் இல்லையெனில் லொத்தர் வாடிக்கையாளர்கள் என்போர் தற்போது லொத்தர் வாங்கும் அல்லது லொத்தர் வாங்குவதற்கு எதிர்பார்க்கும் வாடிக்கையாளர் பிரிவுகளின் கூட்டாகும். அதன் படி, லொத்தர் சந்தையின் பிரதான அம்சங்களாவது,

- லொத்தர் சபை
- லொத்தர் வாடிக்கையாளர்கள்
- லொத்தர் விற்பனை முகவர்கள்
- லொத்தர் விற்பனையாளர்கள்
- லொத்தர் வகை
- லொத்தர் விற்பனை மேம்பாட்டு உத்திகள்
- லொத்தர் விற்பனை தொடர்பான சட்ட கட்டமைப்புகள்

அதன் படி, மேற் கூறப்பட்ட அம்சங்களின் கீழ் லொத்தர் சந்தையானது



## 6.2 அபிவிருத்தி லொத்தர் சபையின் லொத்தர் சுலோகம்

1997 இன் 20 ஆம் இலக்க அபிவிருத்தி லொத்தர் சபைச் சட்டத்தின் பிரிவு 11(1) இல் (அ) (பின்னிணைப்பு இலக்கம் 01) இன் பிரகாரம் “ஜனாதிபதி நிதியத்திற்கு நிதியளிக்கும் செயற்பாட்டிற்காக லொத்தர் நடாத்துதல் அல்லது நடாத்துவதற்கு ஒழுங்கு செய்தல்” எனும் செயற்பாட்டின் போது லொத்தர் வாடிக்கையாளர்களிடம் அபிவிருத்தி லொத்தர் சபையானது அதிர்ஷ்டத்தை பரிசோதித்து பார்க்கும் எதிர்பார்ப்பை ஏற்படுத்தியது கீழ் கூறப்பட்ட பிரதான சுலோகங்களின் கீழாகும்.

லொத்தரின் பெயர்	சபையின் சுலோகம் அல்லது வாக்குறுதி
1. சனிக்கிழமை அதிர்ஷ்டம்	உதிக்கும் சூரியனைப் போல் நம்பிக்கையானது
2. லக்கின அதிர்ஷ்டம்	உங்கள் வெற்றிக்கான ராசி
3. ஜயோதா	உங்களுக்கு உரித்தான வெற்றி
4. கலெக்ஸி ஸ்டார்	காசு பொங்க
5. நியத்த ஜய	அனைவருக்கும் வெற்றி நிச்சயம்
6. சுப்பர் போல்	லொத்தர் உலகின் முற்போக்கானவன்
7. கோடிபதி சனிதா	உங்கள் கனவுகளுக்கும் மேல்



8. தச லக்ஷபதி	பத்து லட்சாதிபதி
9. அபிவிருத்தி அதிர்ஷ்டம்	நாடே அறிந்த உங்களை வெற்றியாளர் ஆக்குகின்ற
10. அத கோடிபதி	எந்நாளும் கோடிபதி வரம்

### 6.3 லொத்தர் வாடிக்கையாளர்களின் எதிர்பார்ப்புக்கள்

மேற்கூறப்பட்ட சுலோகங்களின் கீழ் வெவ்வேறுபட்ட முயற்சிகளில் ஈடுபடுகின்ற இலங்கை லொத்தர், வாடிக்கையாளர் மக்கள் தமது அதிர்ஷ்டத்தை சோதித்து பார்ப்பதற்கும் சூதாட்டம் மற்றும் பந்தயங்கள் போன்றே லொத்தர் வெற்றி பற்றியும் எதிர்பார்ப்புக்களை வைத்திருந்ததுடன் அதனுடாக தமது அப்பாவி எதிர்பார்ப்புக்களில் இருந்து பெறுமைமிக்க எதிர்பார்ப்பொன்றை நிறைவேற்றிக் கொள்ளும் பொருட்டு லொத்தர் மீது நம்பிக்கை வைத்து செயற்படுவதற்கு தூண்டியுள்ளது.

- குறைந்தளவு வீட்டில் ஒரு பகுதியையாவது கட்டிக் கொள்ள
- ஆகக் குறைந்தது ரூ. 100,000 ஆவது விழுந்தால்
- காணியொன்றை வாங்குவதற்கு
- வீடொன்றை கட்டிக் கொள்வதற்கு
- மோட்டார் வாகனமொன்று வாங்குவதற்கு
- தமது பெற்றோரை வெளிநாட்டு யாத்திரையொன்றுக்கு அழைத்துச் செல்ல
- கடனைக் கட்டி முடிப்பதற்கு
- எதிர்காலத்துக்கு காசு சேமித்துக் கொள்ள
- கார் ஒன்றாவது விழுந்தால்
- வீடொன்று கிடைத்தால்

மக்களின் இந்த எதிர்பார்ப்புக்களை நிறைவேற்றிக் கொள்ள அவர்களே உருவாக்கிக் கொண்ட லொத்தர் மற்றும் சூதாட்ட விளையாட்டு காணப்பட்டாலும், அவற்றில் முறையற்ற மற்றும் ஆபத்தான தன்மை அவர்களின் எதிர்பார்ப்புக்களை மேலும் மேலும் தூரமாக்கும் நிலைக்கு உள்ளாக்கி இருக்கிறது.

## 6.4 ஜனாதிபதி நிதியத்திற்கு சபையின் பங்களிப்பு

6.4.1 1997 இன் 20 ஆம் இலக்க அபிவிருத்தி லொத்தர் சபைச் சட்டத்தின் 11(1)(ஆ) (பின்னிணைப்பு இலக்கம் 01) இன் பிரகாரம், நடாத்தப்படுகின்ற லொத்தர் மூலம் பெறப்படுகின்ற பணமானது ஜனாதிபதி நிதியத்திலிருந்து மஹபொல உயர் கல்வி புலமைப் பரிசில் நிதியத்திற்கு நிதி வழங்கக் கூடிய வகையில், இச் சட்டத்தின் ஏற்பாடுகளில் குறிப்பிடப்பட்டுள்ள வகையில், ஜனாதிபதி நிதியத்திற்கு அனுப்பிவைக்கப்படல் வேண்டும்.

6.4.2 2012 தொடக்கம் 2017 ஆம் ஆண்டு வரை அபிவிருத்தி லொத்தர் சபையானது லொத்தர் சீட்டுக்களை விற்பனை செய்வதன் ஊடாக ஜனாதிபதி நிதியத்திற்கு அனுப்பிவைத்த நிதி பற்றிய விபரங்கள்

அட்டவணை இல. 01: ஈட்டப்படுகின்ற வருமானத்தின் பிரகாரம் ஜனாதிபதி நிதியத்திற்கு அனுப்ப வேண்டிய பெறுமதி 2012-2017

ஆண்டு	விற்பனை வருமானம்	வழங்கப்பட்ட லொத்தர் சீட்டுக்களின் வகைகளின் எண்ணிக்கை	ஒரு லொத்தரின் சராசரி விற்பனை வருமானம்	ஜனாதிபதி நிதியத்திற்கு அனுப்பிய தொகை	ஜனாதிபதி நிதியத்திற்கு அனுப்பிய தொகை விற்பனை வருமானத்தின் சதவீதமாக
					%
	(ரூபா மில்லியன்)			(ரூபா மில்லியன்)	
2012	8,625	6	1437.5	1,657	19
2013	10,612	6	1768.7	2,024	19
2014	10,388	6	1731.3	2,016	19
2015	12,281	6	2046.8	1,678	14
2016	15,315	9	1701.7	1,836	12
2017	14,625	10	1462.9	437	03

## 6.5 அபிவிருத்தி லொத்தர் சபையின் ஒட்டுமொத்த செயற்பாடுகள்

6.5.1 வாடிக்கையாளரின் கைக்கு பரிசிலைப் பெற்றுக் கொடுப்பதற்காக அபிவிருத்தி லொத்தர் சபையால் பின்பற்றுகின்ற ஒட்டு மொத்தச் செயற்பாடுகள் 05 பிரதான படிமுறைகளின் கீழ் அடையாளங் காணப்பட முடியும்.

- i. லொத்தர் அச்சிடல் செயற்பாடு
- ii. அச்சிடப்பட்ட லொத்தர்களின் விநியோகச் செயற்பாடு
- iii. பரிசில்களை ஒதுக்கும் செயற்பாடு
- iv. லொத்தர் சீட்டிழுப்பு மற்றும் பரிசில்களை பகிரப்படும் செயற்பாடு
- v. விற்பனை மேம்பாட்டு செயற்பாடு

எவ்வாறாயினும், சபையின் செயற்பாட்டு முகாமையாளர்களின் கருத்தின் படி, மேற்கூறப்பட்ட செயற்பாடுகள் கீழ்வரும் முறையில் செயற்படுத்தப்படும்.

6.5.1.1 அபிவிருத்தி லொத்தர் சபையின் பிரதி பொது முகாமையாளர் (விற்பனை) மற்றும் உதவி பொது முகாமையாளர் (விற்பனை) சீட்டிழுப்பு பரிசில் கட்டமைப்பு மற்றும் பந்துகளின் எண்ணிக்கையை தீர்மானித்து அது தொடர்பில் பணிப்பாளர் சபையின் அனுமதி பெற்றுக் கொள்வர். பெறுகைச் செயற்பாடுகளை அடிப்படையாகக் கொண்டே விற்பனைப் பிரிவானது ஒரு வெற்றி இழுப்புக்கு அச்சிடப் பட வேண்டிய லொத்தர் சீட்டுக்களின் எண்ணிக்கையை தீர்மானித்து நிதிப் பிரிவுக்கு அறிவிப்பதுடன் நிதிப் பிரிவின் ஊடாக அச்சிடல் வழங்கல் கட்டளைகள் வழங்கப்படும். அச்சிடல் நிறுவனம் பந்துகளின் எண்ணிக்கை மற்றும் பரிசில் கட்டமைப்பு அடிப்படையில் மொத்த லொத்தர் சீட்டுக்களின் அளவில் ஒரு தடவையில் அச்சிடப்பட வேண்டிய அளவு, லொத்தர் சீட்டு இலக்கங்களை உள்ளடக்கிய பந்துகள் மற்றும் குறியீட்டு இலக்கங்களை பொருத்துதல் (Jumbling) ஊடாக கட்டளைக்கேற்ப அச்சிடுவதுடன், அச்சிடப்பட்ட லொத்தர் சீட்டுக்களை களஞ்சியத்திற்கு பொறுப்பளித்து பொருள் ஒப்படைப்பு பற்றுச் சீட்டைப் (GRN) பெற்றுக் கொள்ளும்.

6.5.1.2 களஞ்சியத்திலிருந்து லொத்தர் சீட்டுக்கள் குறிப்பிட்ட விநியோகத்தர்களுக்கு அனுப்பப்பட்டு அவர்கள் ஊடாக விநியோகத்தர்களால் லொத்தர் முகமைத்துவ முறைமை (Lottery Management System - LMS) ஊடாக பிரதேச முகாமையாளர்களுக்கு (விற்பனை மேம்பாட்டு அதிகாரிகள்) அனுமதிக்கப்பட்ட கட்டளைகளை அனுப்புவதுடன் லொத்தர் சீட்டு விற்பனை கவுண்டர்களால் வழங்கப்பட்ட விலைப் பட்டியல்களுக்கு உப களஞ்சியத்தினால் சீட்டுக்கள் விநியோகிக்கப்படும்.

6.5.1.3 விற்பனைக்காக வழங்கப்பட்ட லொத்தர் சீட்டுக்களின் விற்கப்பட்ட லொத்தர் சீட்டுக்கள் மற்றும் திருப்பி அனுப்பப்பட்ட லொத்தர் சீட்டுக்கள் பற்றிய அறிக்கை கணனி / தொலைபேசி மூலம் LMS தொகுதிக்குள் உள்ளடக்கப்படுவதுடன், LMS தொகுதியின் ஊடாக பெற்றுக்கொள்ளப்படும் தகவல்களின் அடிப்படையில் வெற்றி சீட்டிழுப்பு அறிக்கையை தகவல் தொழிநுட்ப பிரிவினால் வெளியிடப்படும்.

6.5.1.4 அதன் படி தொலைக்காட்சி சீட்டிழுப்பு நிகழ்ச்சிகளை ஒளிபரப்புவதுடன் சீட்டிழுப்பு மென்பொருள் அச்சிடல் நிறுவனத்தின் அதிகாரி, தகவல் முகாமைத்துவ பிரிவின் அதிகாரி மற்றும் முகாமைத்துவ சேவை அதிகாரி என மூன்று பிரிவுகளினாலும் முடிவுகள் அடையாளங் காணப்படும்.

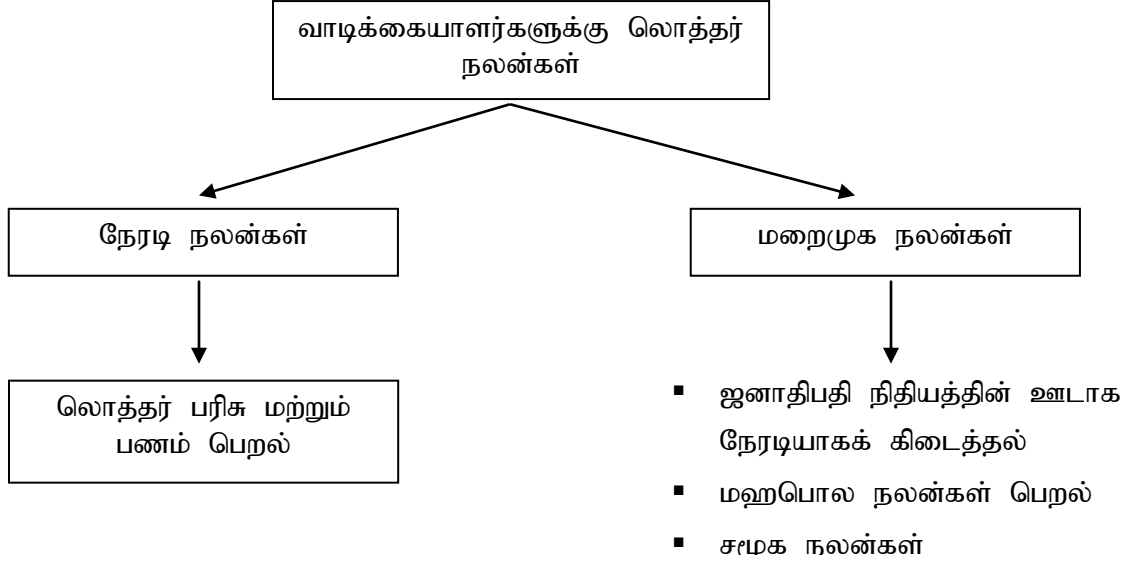
6.5.1.5 சீட்டிழுப்பின் முடிவுகள் வெளியிடல் மற்றும் பங்கிடல் தொடர்பான தகவல்

விற்பனை முகவர்கள் மற்றும் வாடிக்கையாளர்களுக்கு அறிவிப்பதற்காக தகவல் தொழிநுட்பப் பிரிவு தலையிடுவதுடன் அங்கு பல பிரதான தொழிற்பாடுகள் இடம் பெறும்.

- i. வலைத்தளத்துக்கு முடிவுகளை உள்ளிடல்
- ii. விற்பனை முகவர்களுக்கும் விநியோகத்தர்களுக்கும் அனுப்ப முடிவுகளை தயார்படுத்துதல்
- iii. பத்திரிகைகளில் முடிவுகளை வெளியிடல்
- iv. முடிவுகளை ரோனியோ அச்சிடல் மூலம் பங்கிடல்
- v. சபையின் பாதுகாப்பு கதவருகில் பாதுகாப்பு அதிகாரிகள் முடிவுகளை தொலைபேசியின் ஊடாக அறிவித்தல்

6.6 லொத்தர் விற்பனையின் மூலம் கிடைக்கப் பெறும் நன்மைகள்

லொத்தர் சீட்டுக்கள் விற்பனை செயற்பாட்டினால் வாடிக்கையாளர் மக்களுக்கு கிடைக்கின்ற நலன்களை பிரதானமாக 2 வகையாக அடையாளப் படுத்த முடியும்.



## 6.7 லொத்தர் விநியோகமும் விற்பனை பதவியணியினரும்

அபிவிருத்தி லொத்தர் சபையின் லொத்தர் சீட்டுக்கள் பங்கிடும் மற்றும் விற்பனை செய்தல் தொடர்பான லொத்தர் சந்தையின் திறத்தவர்கள் கீழே குறிப்பிடப்பட்டுள்ளது.

- i. லொத்தர் விநியோகிக்கும் முகவர
- ii. லொத்தர் விற்பனை முகவர
- iii. லொத்தர் விற்பனையாளர்கள்
- iv. லொத்தர் மேம்பாட்டு அதிகாரிகள் / விற்பனை மேம்பாட்டு உதவியாளர்கள்
- v. விற்பனை ஒருங்கிணைப்பாளர்கள்

## 6.8 லொத்தர் விற்பனை வருமானமும் விளம்பரச் செலவினமும்

2013 ஆம் ஆண்டு முதல் 2017 ஆம் ஆண்டு வரையான காலப்பகுதியில் லொத்தர் விற்பனை வருமானம் மற்றும் விளம்பரச் செலவின விலகல்களுக்குரிய சதவீத மதிப்பீடுகளின் ஒப்பீடு கீழே குறிப்பிடப்பட்டுள்ளது.

அட்டவணை இல. 02 :- விற்பனை வருமானம் மற்றும் விளம்பரச் செலவு 2013 - 2017

ஆண்டு	லொத்தர் விற்பனை வருமானம்	முன்னைய ஆண்டிற்கு ஒப்பாக வருமானத்தில் (குறைவு) அதிகரிப்பு	வருமான விலகலின் சதவீதம்	விளம்பரச் செலவு	முன்னைய ஆண்டிற்கு விளம்பரச் செலவினத்தில் குறைவு (அதிகரிப்பு)	செலவின வித்தியாசத்தின் சதவீதம்
	ரூபா	ரூபா	நூற்றுக்கு	ரூபா	ரூபா	நூற்றுக்கு
2013	12,863,074,078	-	-	424,511,117	-	-
2014	12,732,465,230	(130,608,848)	(1)	306,981,876	117,529,241	28
2015	12,281,097,000	(451,368,230)	(3.5)	180,746,017	126,235,859	41
2016	15,314,590,500	3,033,493,500	24.7	384,232,565	(203,486,548)	(113)
2017	14,629,315,300	(685,275,200)	(4.5)	386,509,683	(2,277,118)	(0.6)

6.9 லொத்தர் வாங்குவது தொடர்பில் வாடிக்கையாளர்களின் மனநோக்கு

நிகழ்கால லொத்தர் சந்தையில் வாடிக்கையாளர்களின் மனநிலையை 5 பிரதான பிரிவுகளின் கீழ் அடையாளங் காணப்பட முடியும்.

- i. வாடிக்கையாளர்கள் அவர்கள் தொடர்பில் கொண்டுள்ள கருத்து
- ii. வாடிக்கையாளர்கள் லொத்தர் வகைகள் தொடர்பில் கொண்டுள்ள கருத்து
- iii. வாடிக்கையாளர்கள் லொத்தர் விற்பனை நிறுவனங்கள் தொடர்பில் மற்றும் லொத்தர் விற்பனை செயற்பாட்டுக் குழு தொடர்பில் கொண்டுள்ள கருத்து
- iv. சந்தர்ப்பத்துக்கு ஏற்ப மாறுகின்ற வாடிக்கையாளர் கருத்து
- v. பரிசீலகரின் அளவு மற்றும் விளம்பரநுட்ப முறைகள் லொத்தர் விற்பனையில் ஏற்படுத்தும் தாக்கம் பற்றிய எண்ணம்.

6.10 அச்சிடப்படும் லொத்தர் வகை தொடர்பான அச்சீட்டு நிறுவனங்கள்

அட்டவணை இல. 03 :- லொத்தர் வகை அச்சிடப்படும் அச்சீட்டு நிறுவனங்கள்

அச்சீட்டு நிறுவனங்கள்	பதிவின் தன்மை	அனுபவம் 03 ஆண்டுகள்	லொத்தரின் பெயர்
Toppan Forms	தனியார் கம்பனி	03 ஆண்டுகள்	சனிக்கிழமை அதிர்ஷ்டம் சூப்பர் போல் நியத்த ஜய கோடிபதி சனிதா அத கோடிபதி
Grand Export	தனியார் கம்பனி	06 ஆண்டுகள்	லக்கின அதிஷ்டம் கலெக்ஸி ஸ்டார் லக்ஷபதி ஐயோதா அபிவிருத்தி அதிர்ஷ்டம்

6.11 அபிவிருத்தி லொத்தர் சபை மூலம் தற்போது சீட்டிழுப்பிற்கு உற்படுத்தப்படும் லொத்தர் வகைகள் தொடர்பான தகவல்கள்

2017 ஆம் ஆண்டில் சீட்டிழுப்பு இடம்பெற்ற 10 லொத்தர்களின் எண்ணிக்கை ஆக இருந்ததுடன் 80 உடனடி லொத்தர்களாக இருந்தன. சீட்டிழுப்பு மேற்கொள்ளப்பட்ட லொத்தர் தொடர்பான விபரங்கள் கீழே காட்டப்பட்டுள்ளன.

அட்டவணை இல. 04 :- அபிவிருத்தி லொத்தர் சபை மூலம் தற்போது சீட்டிழுப்பிற்கு உட்படுத்தப்படும் லொத்தர் வகைகள்

லொத்தரின் பெயர்	ஆரம்பித்த ஆண்டு	சீட்டிழுப்பிற்கான அதிகாரம் பணிப்பாளர் சபை அங்கீகாரம்	சீட்டிழுப்பு இடம்பெறும் திகதி
அத கோடிபதி	2017	பணிப்பாளர் சபை அங்கீகாரம்	திங்கட்கிழமை, செவ்வாய்கிழமை, புதன்கிழமை, வியாழக்கிழமை, வெள்ளிக்கிழமை, சனிக்கிழமை,

				ஞாயிறு
சுப்பர் போல்	2012	பணிப்பாளர் சபை அங்கீகாரம்		திங்கட்கிழமை, வியாழக்கிழமை, சனிக்கிழமை
ஜயோதா	2004	பணிப்பாளர் சபை அங்கீகாரம்		திங்கட்கிழமை, வியாழக்கிழமை
அபிவிருத்தி அதிர்ஷ்டம்	1987	பணிப்பாளர் சபை அங்கீகாரம்		திங்கட்கிழமை, புதன்கிழமை, சனிக்கிழமை
கோடிபதி	2016	பணிப்பாளர் சபை அங்கீகாரம்		செவ்வாய்கிழமை, வெள்ளிக்கிழமை ஞாயிறு
சனிக்கிழமை அதிர்ஷ்டம்	2015	பணிப்பாளர் சபை அங்கீகாரம்		செவ்வாய்கிழமை, வெள்ளிக்கிழமை ஞாயிறு
நியத்த ஜய	2011	பணிப்பாளர் சபை அங்கீகாரம்		செவ்வாய்கிழமை, வெள்ளிக்கிழமை
லக்ஷபதி	2016	பணிப்பாளர் சபை அங்கீகாரம்		புதன்கிழமை
கலெக்ஸி ஸ்டார்	2015	பணிப்பாளர் சபை அங்கீகாரம்		புதன்கிழமை, ஞாயிறு
அபிவிருத்தி அதிர்ஷ்டம்	2016	பணிப்பாளர் சபை அங்கீகாரம்		வியாழக்கிழமை, சனிக்கிழமை
தசலக்ஷபதி	2017	பணிப்பாளர் சபை அங்கீகாரம்		புதன்கிழமை

## 6.12 சீட்டிழுப்பிற்கு இயந்திரத்திற்கு உட்படுத்தப்படும் பந்துகளின் எண்ணிக்கையின் பிரகாரம் அச்சிடப்பட வேண்டிய அதிர்ஷ்டலாபச்சீட்டுக்களின் எண்ணிக்கை தொடர்பான விபரங்கள்

சபையினால் சீட்டிழுப்பு இடம்பெறும் 10 வகைகளுக்கு உரிய உட்படுத்தப்படும் இயந்திரத்திற்கு உட்படுத்தப்படும் பந்துகளின் எண்ணிக்கையின் பிரகாரம் அச்சிடப்பட வேண்டிய அதிர்ஷ்டலாபச் சீட்டுக்களின் எண்ணிக்கை பணிப்பாளர் சபை தீர்மானத்தின் அடிப்படையில் தீர்மானிக்கப்படுகின்றன. அதன் பிரகாரம் 10 லொத்தர்களுக்காக பந்துகளின் எண்ணிக்கையின் பிரகாரம் அச்சிடப்பட வேண்டிய அதிர்ஷ்டலாபச்சீட்டுக்களின் எண்ணிக்கை 19600 முதல் 48746880 இற்கு இடைப்பட்ட வீச்சில் காணப்பட்டன. (பின்னிணைப்பு 5)



**அட்டவணை இல. 05:- பந்துகளின் எண்ணிக்கையின் பிரகாரம் அச்சிடப்பட வேண்டிய சீட்டுக்கள்**

லொத்தரின் பெயர்	இயந்திரத்திற்கு உட்படுத்தப்படும் பந்துகளின் எண்ணிக்கை	கிடைக்க வேண்டிய வெற்றி பந்துகளின் எண்ணிக்கை	(முழு கணிப்பீடு) வெற்றிபெறும் செயற்பாட்டிற்கு உள்ளடக்கப்பட வேண்டிய மொத்த சீட்டுக்களின் அளவு
அத கோடிபதி	இலக்கங்களுடனான பந்துகள் - 75	4 இலக்கங்கள்	31,601,700
	ஆங்கில எழுத்துக்களுடனான பந்துகள்- 26	1 எழுத்து	
சனிக்கிழமை அதிர்ஷ்டம்	இலக்கங்களுடனான பந்துகள் - 75	4 இலக்கங்கள்	31,601,700
	உபகாரப் பந்துகள் - 71	1 இலக்கம்	
	ஆங்கில எழுத்துக்களுடனான பந்துகள்- 26	1 எழுத்து	
கலெக்ஸி ஸ்டார்	இலக்கங்களுடனான பந்துகள் - 60	4 இலக்கங்கள்	5,851,620
	நட்சத்திர அடையாளத்துடனான இலக்கங்கள் -12	1 இலக்கம்	
நியத்த ஜய	இலக்கங்களுடனான பந்துகள்- 65	4 இலக்கங்கள்	17,603,040
	ஆங்கில எழுத்துக்களுடனான பந்துகள்- 26	1 எழுத்து	
லக்கின அதிஷ்டம்	இலக்கங்களுடனான பந்துகள் - 61	4 இலக்கங்கள்	6,262,260
	ராசிகளுடனான பந்துகள் - 12	1 ராசி	
சுப்பர் போல்	இலக்கங்களுடனான பந்துகள்- 73	4 இலக்கங்கள்	28,299,180
	ஆங்கில எழுத்துக்களுடனான பந்துகள்- 26	1 எழுத்து	

லக்ஷபதி	இலக்கங்களுடனான பந்துகள் - 50	3 இலக்கங்கள்	19,600
கோடிபதி சனிதா	இலக்கங்களுடனான பந்துகள்- 80	4 இலக்கங்கள்	41,121,080
	ஆங்கில எழுத்துக்களுடனான பந்துகள்- 26	1 இலக்கம்	
அபிவிருத்தி அதிஷ்டம்	இலக்கங்களுடனான பந்துகள்- 65	4 இலக்கங்கள்	48,746,880
	இலக்கங்களுடனான பந்துகள் - 6	1 இலக்கம்	
	மாதங்களுடனான பந்துகள் - 12	1 மாதம்	
தச லக்ஷபதி	இலக்கங்களுடனான பந்துகள் - 55	3 இலக்கங்கள்	4,774,770
	ஆங்கில எழுத்துக்களுடனான பந்துகள்- 26	1 எழுத்து	
	வாரத்தின் நாள் பந்துகள் -7	1 நாள்	
ஜயோதா	இலக்கங்களுடனான பந்துகள் - 68	4 இலக்கங்கள்	21,174,010
	ஆங்கில எழுத்துக்களுடனான பந்துகள்- 26	1 எழுத்து	

### 6.13 சீட்டிழுப்பிற்கு இயந்திரத்திற்கு உட்படுத்தப்படும் பந்துகளின் எண்ணிக்கையின் பிரகாரம் அச்சிடப்படாத சீட்டுக்களின் எண்ணிக்கை தொடர்பான பகுப்பாய்வு

11 லொத்தர் வகைகளுக்கு சீட்டிழுப்பு உட்படுத்தப்படும் இயந்திரத்திற்கு உட்படுத்தப்படும் பந்துகளின் எண்ணிக்கையின் அடிப்படையில் மேற்கொள்ளப்பட்ட கணக்கிடலின் பிரகாரம் அச்சிடப்பட வேண்டிய லொத்தர் சீட்டுக்களின் எண்ணிக்கை 4,774,770 முதல் 31,601,700 வரையான விலகலொன்று காணப்பட்டதாக அவதானிக்கப்பட்டது. எனினும் அந்த 11 வகைகளுக்குரிய நடைமுறை ரீதியாக அச்சிடப்பட வேண்டிய லொத்தர் சீட்டுகளின் எண்ணிக்கை 340,000 முதல் 1,445,000 வரையான வரையான வீச்சினைக் கொண்டிருந்ததுடன் அது சதவீதமாக 0.88 முதல் 14.85 வரையான வீச்சினைக் கொண்டிருந்தது. அதன் பிரகாரம் வெல்லப்படாத பந்துகளின் எண்ணிக்கையின் பிரகாரம் அச்சிடப்படாத சீட்டாக இருக்கும் நிகழ்தகவு 85.5 சதவீதம் முதல் 99.12 வீதம் வரையான வீச்சினைக் கொண்டிருந்தது. (இக்கணிப்பீட்டிற்காக பின்னிணைப்பு இலக்கம் 02 இல் குறிப்பிடப்பட்ட அனைத்து வெற்றிகளுக்குரிய கணக்கிடப்பட்ட சந்தர்ப்பங்களுக்கு இடையே ஒரு லொத்தருக்கு உரிய 02 சீட்டிழுப்பு 02 வீதமான தரவுகள் மாத்திரம் (விலகல்) கருத்திற்கொள்ளப்பட்டுள்ளது.)

அட்டவணை இல. 06 :- வெற்றி பெற்ற தடவையொன்றுக்குரிய கையிலுள்ள லொத்தர் சீட்டுக்கள் அச்சிடப்பட்ட மற்றும் அச்சிடப்படாத லொத்தர் சீட்டிழுப்புக்களின் நிகழ்தகவு

லொத்தரின் பெயர்	வெற்றி பெற்ற சீட்டிழுப்பு இலக்கம்	பந்துகளின் எண்ணிக்கையின் பிரகாரம் அச்சிடப்பட வேண்டிய (திட்ட) லொத்தர் சீட்டுக்களின் அளவு	அச்சிட்ட அளவு	பந்துகளின் எண்ணிக்கையின் பிரகாரம் அச்சிடப்படாத லொத்தர் சீட்டுக்களின் அளவு	பந்துகளின் எண்ணிக்கையின் பிரகாரம் அச்சிடப்பட லொத்தர் சீட்டுக்களின் நிகழ்தகவு சதவீதம்	சீட்டிழுப்பிற்கு உட்படாத லொத்தர் சீட்டுக்களாக இருத்தல் இல்லாவிடில் பந்துகளின் எண்ணிக்கையின் பிரகாரம் அச்சிடப்படாத நிகழ்தகவு சதவீதமாக
அத கோடிபதி	11	31,601,700	420,000	31,181,700	1.33	98.67
	1	31,601,700	1,455,000	30,146,700	4.60	95.39
சனிக்கிழமை அதிர்ஷ்டம்	2865	31,601,700	470,000	31,131,700	1.49	98.51
	2840	31,601,700	1,110,000	30,491,700	3.51	96.49
தச லக்ஷபதி	17	4,774,770	520,000	4,254,770	10.89	89.11
	02	4,774,770	670,000	4,104,770	14.05	85.97
அபிவிருத்தி அதிர்ஷ்டம்	7	35,109,720	310,000	34,799,720	0.88	99.12
	1	35,109,720	730,000	34,379,720	2.08	97.92
கலெக்ஸி ஸ்டார்	123	5,851,620	340,000	5,511,620	5.81	94.19
	138	5,851,620	550,000	5,301,620	4.40	90.60
நியத்த ஐய	533	17,603,040	360,000	17,243,040	2.05	97.95
	537	17,603,040	750,000	16,853,040	4.26	95.74
லக்கின அதிர்ஷ்டம்	2089	6,262,260	580,000	5,682,260	9.26	90.74
	2103	6,262,260	930,000	5,332,260	14.85	85.15
சுப்பர் போல்	601	28,299,180	420,000	27,879,180	1.48	98.52
	610	28,299,180	920,000	27,379,180	3.25	96.75
ஜயோதா	1331	21,174,010	335,000	20,839,010	1.58	98.42
	1338	21,174,010	750,000	20,424,010	3.54	96.46
கோடிபதி சனிதா	83	41,121,080	610,000	40,511,080	1.48	98.52
	82	41,121,080	640,000	40,481,080	1.56	98.44

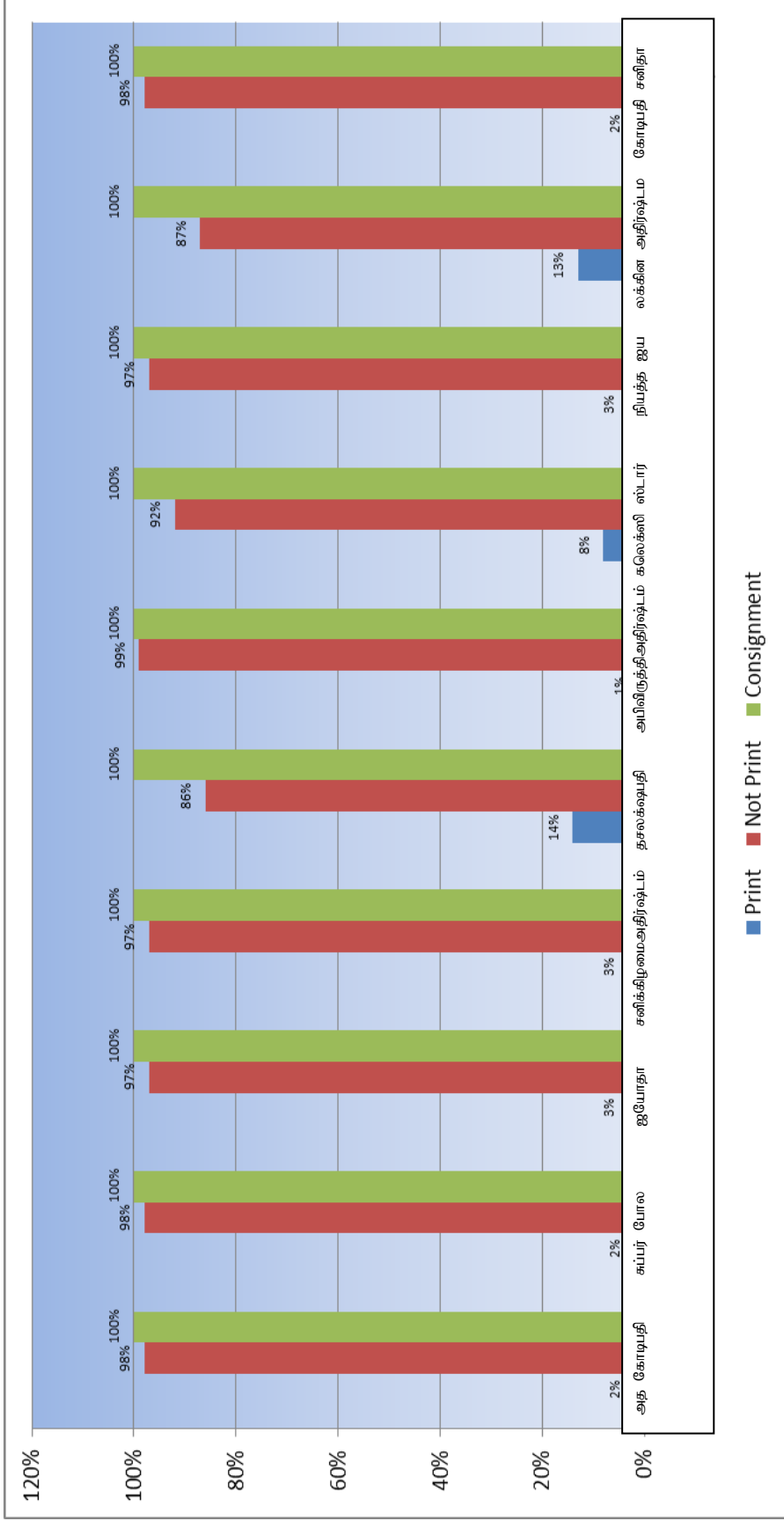
அட்டவணை இல 07 - சீட்டிழுப்பு இயந்திரத்திற்கு உள்ளிடப்படும் பந்துகளின் எண்ணிக்கைகுரிய சீட்டுக்களின் அளவின் பிரகாரம் சீட்டிழுப்பின் போது அச்சிடப்பட்ட இல்லாவிடின் வாடிக்கையாளர்களின் கையிலுள்ள சீட்டுக்களாக இருத்தல் அல்லது அச்சிடப்படாத அல்லது வாடிக்கையாளரின் கையிலுள்ள சீட்டொன்றாக இல்லாத மொத்த நிகழ்தகவு.

(அட்டவணை இல. 06 இல் தெரிவுசெய்யப்பட்ட மாதிரியின் பிரகாரம்

லொத்தர் சீட்டின் பெயர்	பந்துகளின் எண்ணிக்கைகுரிய சீட்டுக்களின் எண்ணிக்கை	லொத்தர் வாடிக்கையாளர் ஒருவரின் கையிலுள்ள சீட்டொன்றாக இருப்பதற்கான நிகழ்தகவு மொத்த வெற்றி வாய்ப்புக்களின் எண்ணிக்கையின் சராசரியின் பிரகாரம் சதவீதமாக	சீட்டிழுப்பிற்கு உட்படாத சீட்டாக இல்லாவிடில் லொத்தர் சீட்டு வாடிக்கையாளரின் கையிலுள்ள சீட்டொன்றாக இல்லாதிருக்கும் நிகழ்தகவு மொத்த வெற்றி வாய்ப்புக்களின் எண்ணிக்கையின் சராசரியின் பிரகாரம் சதவீதமாக
அத கோடிபதி	100%	2%	98%
சுப்பர் போல்	100%	2%	98%
ஜயோதா	100%	3%	97%
சனிக்கிழமை அதிர்ஷ்டம்	100%	3%	97%
தசலக்ஷபதி	100%	14%	86%
அபிவிருத்தி அதிர்ஷ்டம்	100%	1%	99%
கலெக்ஸி ஸ்டார்	100%	8%	92%
நியத்த ஜய	100%	3%	97%
லக்கின அதிர்ஷ்டம்	100%	13%	87%
கோடிபதி சனிதா	100%	2%	98%

வரைபு குறிப்பு 01

சீட்டிழப்பு பந்து எண்ணிக்கைக்கு அச்சிடப்பட வேண்டிய அளவின் பிரகாரம் அச்சிடப்பட்ட லொத்தர் சீட்டுக்கள் மற்றும் அச்சிடப்படாத லொத்தர் சீட்டுக்களின் எண்ணிக்கை மொத்த நிகழ்தகவு (வாடிக்கையாளர் ஒருவரிடம் கையிலுள்ள சீட்டுக்கள் இல்லாத சந்தர்ப்பம்) 89 சதவீதத்திற்கும் 99 சதவீதத்திற்கும் இடைப்பட்ட வீதத்தில் காணப்பட்டது.



**6.14 சீட்டிழுப்பு இயந்திரத்திற்கு உள்ளிட்ட பந்துகளின் எண்ணிக்கை அச்சீட்டிற்காக ஒதுக்கப்பட்ட சீட்டுக்களின் எண்ணிக்கை மற்றும் அச்சிடப்பட்ட சீட்டுக்களின் எண்ணிக்கைக்கு இடையிலான தொடர்பு**

சீட்டிழுப்பு இயந்திரத்திற்கு உள்ளிட்ட பந்துகளின் எண்ணிக்கை அடிப்படையாக கொண்டு வெற்றி தடவைக்கு அச்சிடப்பட வேண்டிய சீட்டுக்களின் எண்ணிக்கை பாரியளவினை கொண்டிருப்பதால் அப்பெறுமதி 26 தடவைகளுக்கோ அல்லது 12 தடவைகளுக்கோ வேறாக்கப்பட்டு ஒரு தடவைக்கு அச்சிடப்படும் அளவு தீர்மானிக்கப்படும்.

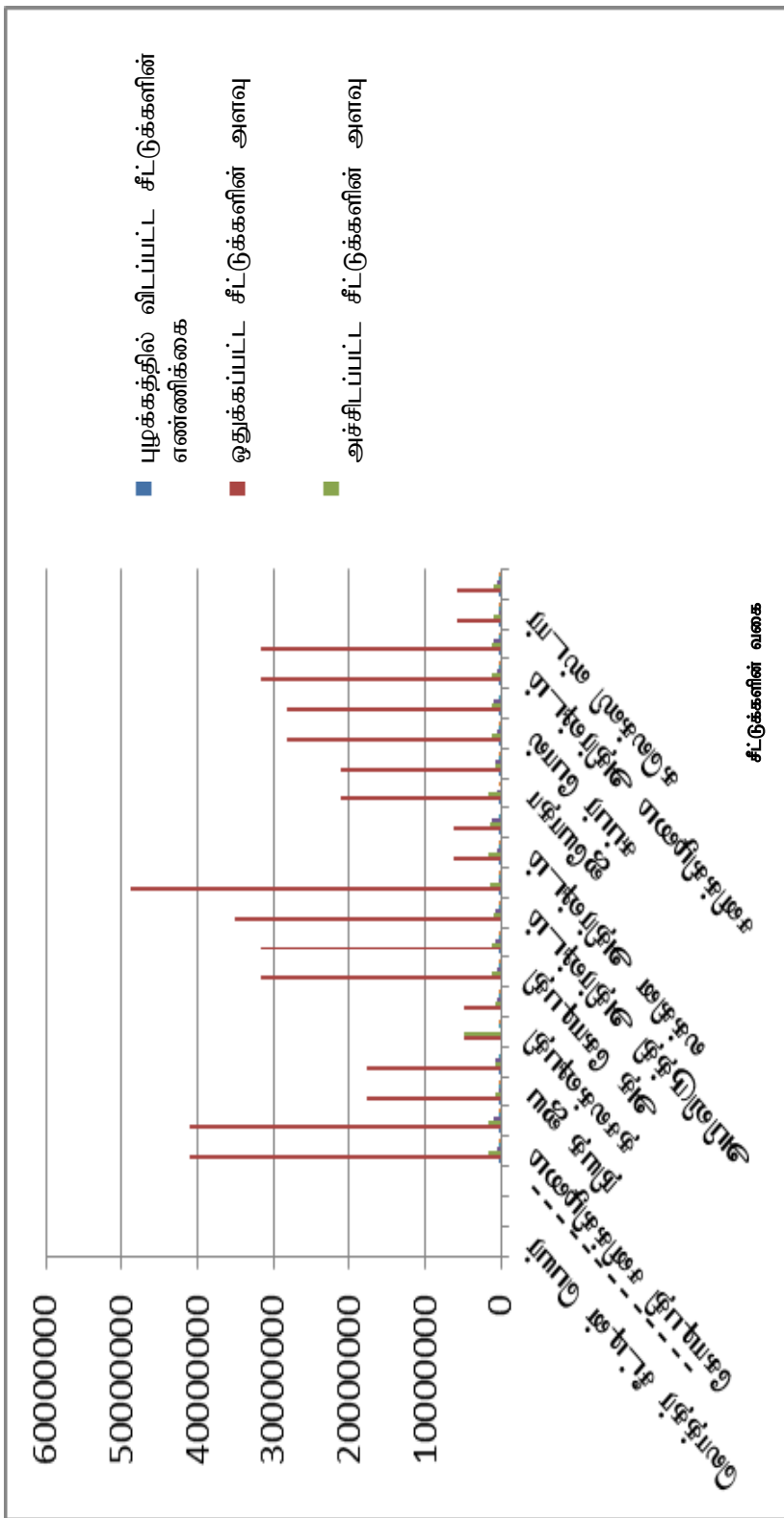
ஒவ்வொரு லொத்தர் சீட்டுக்குரிய அவ்வாறு அச்சிடுவதற்கு ஒதுக்கப்பட்ட (Allocation) அளவில் அச்சிடப்பட 2 தடவைகளுக்குரிய மாத்திரம் உரிய சீட்டுக்கள் அளவு தொடர்பான பொழிப்பு கீழே காட்டப்பட்டுள்ளது.

**அட்டவணை இல. 08 -அச்சிடுவதற்காக ஒதுக்கப்பட்ட சீட்டுக்களின் எண்ணிக்கை மற்றும் அச்சிடப்பட்ட சீட்டுக்களின் எண்ணிக்கை**

லொத்தர் சீட்டின் பெயர்	சீட்டிழுப்பு இலக்கம்	சுற்றோடத்தில் விடப்பட்ட சீட்டுக்கள் அளவு	ஒதுக்கப்பட்ட சீட்டுக்களின் அளவு	அச்சிடப்பட்ட சீட்டுக்களின் அளவு	ஒதுக்கப்பட்ட சீட்டுக்களின் அளவு அச்சிடப்பட்டவற்றின் நிகழ்தகவு, சதவீதம்	ஒதுக்கப்பட்ட சீட்டுக்களின் அளவு அச்சிடப்பட்டாதவற்றின் நிகழ்தகவு, சதவீதம்
கோடிபதி சனிக்கிழமை	84	41,121,080	1,581,580	390,000	25	75
	146	41,121,080	1,581,580	900,000	43	57
நியத்த ஜய	531	17,603,040	677,040	360,000	53	47
	540	17,603,040	677,040	630,000	93	7
தசலக்ஷபதி	3	4,774,770	4,774,770		37	63
	17	4,774,770	682,110	520,000	76	24
அத கோடிபதி	6	31,601,700	1,215,450	420,000	35	65
	28	31,601,700	1,215,450	670,000	55	45
அபிவிருத்தி அதிர்ஷ்டம்	1	35,109,720	1,000,000	730,000	73	27
	55	48,746,880	1,354,080	330,000	76	24
லக்கின அதிர்ஷ்டம்	2107	6,262,260	1,565,565	550,000	35	65

	2093	6,262,260	1,300,000	1,080,000	83	17
ஐயோதா	1387	21,174,010	1,628,770	400,000	15	75
	1402	21,174,010	814,385	620,000	76	24
சுப்பர் போல்	686	28,299,180	1,088,430	520,000	48	52
	610	28,299,180	1,088,430	920,000	85	15
சனிக்கிழமை அதிர்ஷ்டம்	2900	31,601,700	1,215,450	600,000	49	51
	2932	31,601,700	1,215,450	980,000	81	19
கலெக்ஸி ஸ்டார்	127	5,851,620	850,000	320,000	38	62
	132	5,851,620	850,000	550,000	65	35

சீட்டிமுப்பு இயந்திரத்திற்கு உள்ளிடப்பட்ட பந்துகளின் எண்ணிக்கை அச்சீட்டிற்காக ஒதுக்கப்பட்ட சீட்டுக்களின் எண்ணிக்கை மற்றும் அச்சிடப்பட்ட சீட்டுக்களின் எண்ணிக்கைக்கு இடையிலான தொடர்பு



சீட்டுக்களின் எண்ணிக்கை



மேற்படி அட்டவணையின் பிரகாரம் கருத்திற் கொள்ளப்பட்ட காலப்பகுதியில் சீட்டிழுப்பு தடவைகளுக்குரிய, அச்சிடுவதற்கு ஒதுக்கப்பட்ட சீட்டுக்களின் அளவில் சராசரி அளவொன்று அச்சிடப்பட்ட மற்றும் அச்சிடப்படாத சீட்டுக்களின் சராசரி அளவுடன் ஒப்பிடப்பட்டு கீழே காட்டப்பட்டுள்ளன.

**அட்டவணை இல 9 - அச்சிடுவதற்கு ஒதுக்கப்பட்ட சீட்டுக்களிலிருந்து அச்சிடப்பட்ட மற்றும் அச்சிடப்படாத சீட்டுக்கள்**

லொத்தரின் பெயர்	அச்சிடுவதற்கு ஒதுக்கப்பட்ட சீட்டுக்களின் அளவு	அச்சிடப்படாத சீட்டுக்களின் அளவு	அச்சிடப்பட்ட சீட்டுக்களின் அளவு
சுப்பர் போல்	1,088,430	305,953	782,477
ஜயோதா	1,359,381	754,714	604,667
லக்கின அதிர்ஷ்டம்	1,528,375	685,507	842,868
நியத்த ஜய	677,040	144,611	532,429
கலெக்ஸி ஸ்டார்	950,546	506,368	444,178
அபிவிருத்தி அதிர்ஷ்டம்	1,074,251	575,137	499,114
தசலக்ஷபதி	1,255,082	578,082	677,000
கோடிபதி சனிதா	1,581,580	836,641	744,939
அத கோடிபதி	1,254,658	623,098	631,560
சனிக்கிழமை அதிர்ஷ்டம்	1,215,450	337,402	878,048

பணிப்பாளர் சபை அங்கீகாரம் பெற்றுக் கொள்வதற்கு தயாரிக்கப்பட்ட பரிசுக் கட்டமைப்பு இவ்வாறு அச்சிடுவதற்கு ஒதுக்கப்பட்ட அளவினை அடிப்படையாகக் கொள்ளப்பட்டிருந்தது.

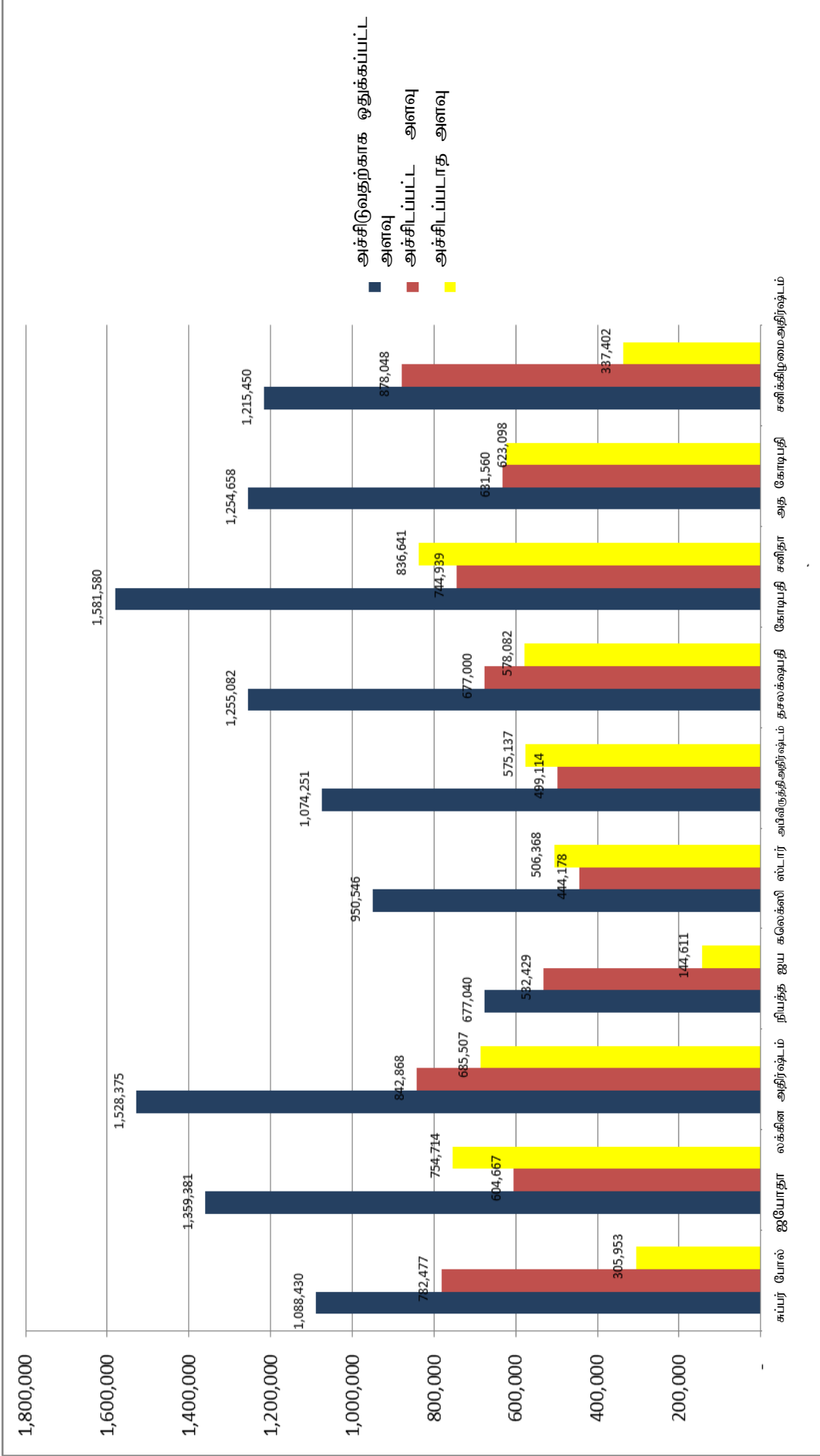
அட்டவணை 10 - ஒவ்வொரு லொத்தரின் பிரகாரம் சீட்டிழுப்பிற்கு அச்சிடுவதற்கு ஒதுக்கப்பட்ட சீட்டுக்களின் அளவிலிருந்து அச்சிடப்படாத சீட்டுக்களின் சராசரி

லொத்தரின் பெயர்	அச்சிடப்படாத சதவீத பெறுமதியின் கூட்டுத்தொகை	வெற்றி தடவைகள் அளவு	சீட்டிழுப்பு தடவையொன்றுக்கு ஒதுக்கப்பட்ட அளவில் அச்சிடப்படாத சீட்டுக்களின் சதவீத பெறுமதியின் சராசரி
சுப்பர் போல்	3,176	113	28.11
ஜயோதா	3,904	75	52.05
லக்கின அதிர்ஷ்டம்	5,135	115	44.65
நியத்த ஜய	1,645	77	21.36
கலெக்ஸி ஸ்டார்	4,045	76	53.22
அபிவிருத்தி அதிர்ஷ்டம்	3,935	79	48.81
தசலக்ஷபதி	1,095	25	43.80
கோடிபதி சனிதா	6,030	114	52.90
அத கோடிபதி	1,549	31	49.97
சனிக்கிழமை அதிர்ஷ்டம்	2,915	105	27.76
			-----
			42
			=====

மேற்குறித்த அட்டவணையில் குறிப்பிடப்பட்டதன் பிரகாரம் கீழே காட்டப்பட்டுள்ள வகையில் கணக்கிடப்பட்ட போது அச்சிடுவதற்கு ஒதுக்கப்பட்ட அளவு, அச்சிடப்படாத சீட்டுக்களின் சதவீத பெறுமதியின் சராசரி 42 சதவீதமாகும்.

ஒதுக்கப்பட்ட சீட்டுக்களின் அளவிலிருந்து அச்சிடப்படாத சீட்டுக்களின் சராசரி	=	அச்சிடப்படாத சதவீத பெறுமதியின் கூட்டுத்தொகை	வெற்றி வாய்ப்புக்களின் அளவு
---	---	---	-----------------------------

வரைபு 3 அச்சிடுவதற்காக ஒதுக்கப்பட்ட சீட்டுக்களில் அச்சிடப்பட்ட சீட்டுக்கள் மற்றும் அச்சிடப்படாத சீட்டுக்கள்



## 6.15 பரிசு கட்டமைப்பு

### 6.15.1 பணிப்பாளர் சபை அங்கீகரித்த பரிசுக் கட்டமைப்பு

அபிவிருத்தி லொத்தர் சபையினால் சீட்டிழுப்பு மேற்கொள்ளப்பட்ட ஒவ்வொரு லொத்தர் சீட்டுகளுக்கூரிய பணிப்பாளர் சபையினால் அங்கீகரிக்கப்பட்ட பரிசுக் கட்டமைப்பு கீழே காட்டப்பட்டுள்ளன.

#### அட்டவணை இல. 11 பணிப்பாளர் சபை அங்கீகரித்த பரிசுக் கட்டமைப்பு

பரிசுக்கான வெற்றி இலக்கங்கள் மற்றும் எழுத்து	அத கோடிபதி	சனிக்கிழமை அதிர்ஷ்டம்	கலெக்ஸி ஸ்டார்	நியத்த ஜய	லக்கின அதிர்ஷ்டம்	சுப்பர் போல	ஜயோதா	கோடிபதி சனிதா	அபிவிருத்தி அதிர்ஷ்டம்	தச லக்ஷபதி
பந்துகளின் எண்ணிக்கை	101	101	72	91	73	99	94	106	83	88
01 இலக்கம் சரியாயின்	20	20	20	20	20	20	20	20	20	20
ஆங்கில எழுத்து சரியாயின்	20	20	20	20	20	20	20	20	20	20
02 இலக்கங்கள் சரியாயின்	100	100	40	60	40	100	100	100	100	200
03 இலக்கங்கள் சரியாயின்	1,000	1,000	1,000	1,000	1,000	2,000	1,000	2,000	1,000	100,000
04 இலக்கங்கள் சரியாயின்	1,000,000	1,000,000	500,000	1,000,000	500,000	1,000,000	1000000	1,000,000	500,000	-
01 இலக்கத்துடன் ஆங்கில எழுத்தும் சரியாயின்	40	40	60	40	60	40	40	40	*40	100
02 இலக்கங்களும் ஆங்கில எழுத்தும் சரியாயின்	1,000	1,000	200	1,000	200	1,000	1,000	1,000	*200	1000

03 இலக்கங்களும் ஆங்கில எழுத்தும் சரியாயின்	100,000	10,000	10,000	50,000	10,000	20,000	50,000	20,000	*5000	1,000,000
04 இலக்கங்களும் ஆங்கில எழுத்தும் சரியாயின்	50,000,000	30,000,000	2,000,000	10,000,000	2,000,000	40,000,000	10,000,000	75,000,000	*2,000,000	-
01 இலக்கத்துடன் உபகார இலக்கம் சரியாயின்	-	100	-	-	-	-	-	-	-	-
02 இலக்கங்களுடன் உபகார இலக்கம் சரியாயின்	-	500	-	-	-	-	-	-	-	-
03 இலக்கங்களுடன் உபகார இலக்கம் சரியாயின்	-	100,000	-	-	-	-	-	-	-	-
மூன்று இலக்கங்களுடன் ஆங்கில எழுத்தும் அதிஷ்ட திகதியும் சரியாயின்	-	-	-	-	-	-	-	-	-	2,290,000
04 இலக்கங்களுடன் சுபர் இலக்கம் சரியாயின்	-	-	-	-	-	-	-	-	1,000,000	-
04 இலக்கங்களுடன் அதிஷ்ட மாதமும் சுபர் இலக்கமும் சரியாயின்	-	-	-	-	-	-	-	-	5,000,000	-

\* ஆங்கில எழுத்துக்குப் பதிலாக அதிஷ்ட மாதம்

### 6.15.2 பணிப்பாளர் சபை அங்கீகரித்த பரிசு நிதி ஏற்பாடு

லொத்தர் சீட்டு விற்பனை பெறுமதியில் 50 சதவீதத்திற்கும் 46 சதவீதத்திற்கும் இடைப்பட்ட பெறுமதியொன்றும், பரிசாக வழங்குவதற்கு பணிப்பாளர் சபை தீர்மானித்திருந்தது. இதில் ரூபா 20 இலிருந்து ரூபா 100 இற்கு இடைப்பட்ட பரிசுகளாக தீர்மானிக்கப்பட்ட பெறுமதி மற்றும் முதலாவது மற்றும் சுப்பர் பரிசும் பொதியாக அங்கீகரிக்கப்பட்ட பெறுமதி மொத்த விற்பனை பெறுமதியின் சதவீதமாக கணக்கிடப்பட்டு விரங்குகள் கீழே காட்டப்பட்டுள்ளன.

### அட்டவணை இல. 12 பணிப்பாளர் சபை அங்கீகரித்த பரிசு நிதி ஏற்பாடு

விற்பனை வருமானத்தில் பரிசுகளுக்காக பணிப்பாளர் சபை அங்கீகரித்த ஒதுக்கீடுகள்	அத கோடிபதி பரிசு ஒதுக்கீட்டுச் சதவீதம்		அபிவிருத்தி அதிர்ஷ்டம் பரிசு ஒதுக்கீட்டுச் சதவீதம்		தசலக்ஷபதி பரிசு ஒதுக்கீட்டுச் சதவீதம்		கலெக்ஸி ஸ்டார் பரிசு ஒதுக்கீட்டுச் சதவீதம்		ஜியோதா பரிசு ஒதுக்கீட்டுச் சதவீதம்		கோடிபதி சனிதா பரிசு ஒதுக்கீட்டுச் சதவீதம்		லக்கின அதிர்ஷ்டம் பரிசு ஒதுக்கீட்டுச் சதவீதம்		நியதம் ஜய பரிசு ஒதுக்கீட்டுச் சதவீதம்		சனிக்கிழமை அதிர்ஷ்டம் பரிசு ஒதுக்கீட்டுச் சதவீதம்		சுப்பர் போல் பரிசு ஒதுக்கீட்டுச் சதவீதம்	
	பணிப்பாளர் சபை அங்கீகாரம் மற்றும் பரிசுக் கட்டமைப்பு	பரிசு ஒதுக்கீட்டுச் சதவீதம்	பரிசு ஒதுக்கீட்டுச் சதவீதம்	பரிசு ஒதுக்கீட்டுச் சதவீதம்	பரிசு ஒதுக்கீட்டுச் சதவீதம்	பரிசு ஒதுக்கீட்டுச் சதவீதம்	பரிசு ஒதுக்கீட்டுச் சதவீதம்	பரிசு ஒதுக்கீட்டுச் சதவீதம்	பரிசு ஒதுக்கீட்டுச் சதவீதம்	பரிசு ஒதுக்கீட்டுச் சதவீதம்	பரிசு ஒதுக்கீட்டுச் சதவீதம்	பரிசு ஒதுக்கீட்டுச் சதவீதம்	பரிசு ஒதுக்கீட்டுச் சதவீதம்	பரிசு ஒதுக்கீட்டுச் சதவீதம்	பரிசு ஒதுக்கீட்டுச் சதவீதம்	பரிசு ஒதுக்கீட்டுச் சதவீதம்	பரிசு ஒதுக்கீட்டுச் சதவீதம்	பரிசு ஒதுக்கீட்டுச் சதவீதம்	பரிசு ஒதுக்கீட்டுச் சதவீதம்	பரிசு ஒதுக்கீட்டுச் சதவீதம்
30	50.9	50.15	45.87	50.3	49.1	45.5	49.73	49.9	46.58	48.8										
40	21.2	25.9	14.58	27.1	22.7	20.2	26.59	23.4	20.39	21.6										
60	1.4	3.5		3.5	1.6	1.4	10.42	1.6	1.39	1.5										
100	5.9	7.4	2.92	7.1	5.2	5.2	9.7	4.7	9.7	6.2										
அங்கீகரிக்கப்பட்ட 100 இற்கு குறைந்த பரிசு சதவீதம்	28.5	36.8	17.5	36.3	31.4	26.8	37.01	29.7	31.48	29.3										
அங்கீகரிக்கப்பட்ட சுபர் பரிசுப் பொதியின் சதவீதம்	7.9	4.5	2.62	1.7	2.4	9.1	1.49	2.8	4.75	7.1										
சீட்டிழப்பு தடவைக்குரிய தொடர்ச்சியாக மீண்டும் சபையில் தரிக்கும் பரிசுகள் ஒதுக்கப்பட்ட சதவீதம்	36.4	41.3	20.12	38	33.8	35.9	38.5	32.5	36.23	36.4										

பரிசை வழங்குவதற்காக  
ஒதுக்கப்பட்ட சதவீதம்

14.5	8.85	25.75	12.3	15.3	9.6	11.23	10.35	10.35	12.4
------	------	-------	------	------	-----	-------	-------	-------	------

**அட்டவணை இல 13 :- பரிசுக்காக ஒதுக்கப்பட்ட பெறுமதி சதவீதத்திலிருந்து மீண்டும் சபையில் தடுத்து வைக்கப்படும் பரிசு**

பரிசுக்காக அங்கீகரிக்கப்பட்ட  
சதவீதங்கள் ரூபா 100 இற்கு  
குறைந்த பரிசுக்காக  
அங்கீகரிக்கப்பட்ட சதவீதம்

நூற்றுக்கு 56	நூற்றுக்கு 73	நூற்றுக்கு 38	நூற்றுக்கு 72	நூற்றுக்கு 64	நூற்றுக்கு 59	நூற்றுக்கு 74	நூற்றுக்கு 60	நூற்றுக்கு 68	நூற்றுக்கு 60
------------------	------------------	------------------	------------------	------------------	------------------	------------------	------------------	------------------	------------------

பரிசுக்காக அங்கீகரிக்கப்பட்ட  
சதவீதம், சுப்பர் பரிசும்  
பொதியின் சதவீதம்

15.5	8.97	5.58	3.37	4.88	20	2.99	5.61	10.19	14.54
------	------	------	------	------	----	------	------	-------	-------

பரிசுக்காக அங்கீகரிக்கப்பட்ட  
சதவீதத்திலிருந்து வெறியின்  
போது

71.5	81.97	43.58	75.37	68.88	79	76.99	65.61	78.19	74.54
------	-------	-------	-------	-------	----	-------	-------	-------	-------

**6.15.3 காணப்படும் பரிசுக் கட்டமைப்பு அடிப்படையில் சீட்டிழுப்பின் முடிவுகளிலிருந்து லொத்தர் சீட்டு வாடிக்கையாளர்களுக்கு நலன்கள் உரித்தாகும் இயலுமை.**

பணிப்பாளர் சபை முன்னரே தீர்மானித்திருந்த பரிசு கட்டமைப்பின் பிரகாரம் சீட்டிழுப்பின் போது இயந்திரங்களிலிருந்து கிடைக்கும் பரிசு பெறுபேறுகள் தரித்திருந்ததுடன், அதன் பிரகாரம் லொத்தர் சீட்டு வாடிக்கையாளர் இடையே மொத்த பரிசில்களும் பகிர்ந்து செல்லும் தன்மை கீழே காட்டப்பட்டுள்ளது.

**அட்டவணை 14 பரிசுக் கட்டமைப்பின் பிரகாரம் வெகுமதி உரித்தானோருக்கு செலுத்திய பரிசு கிடைத்த மொத்த சீட்டுக்களின் பெறுமதியின் சதவீதமாக**

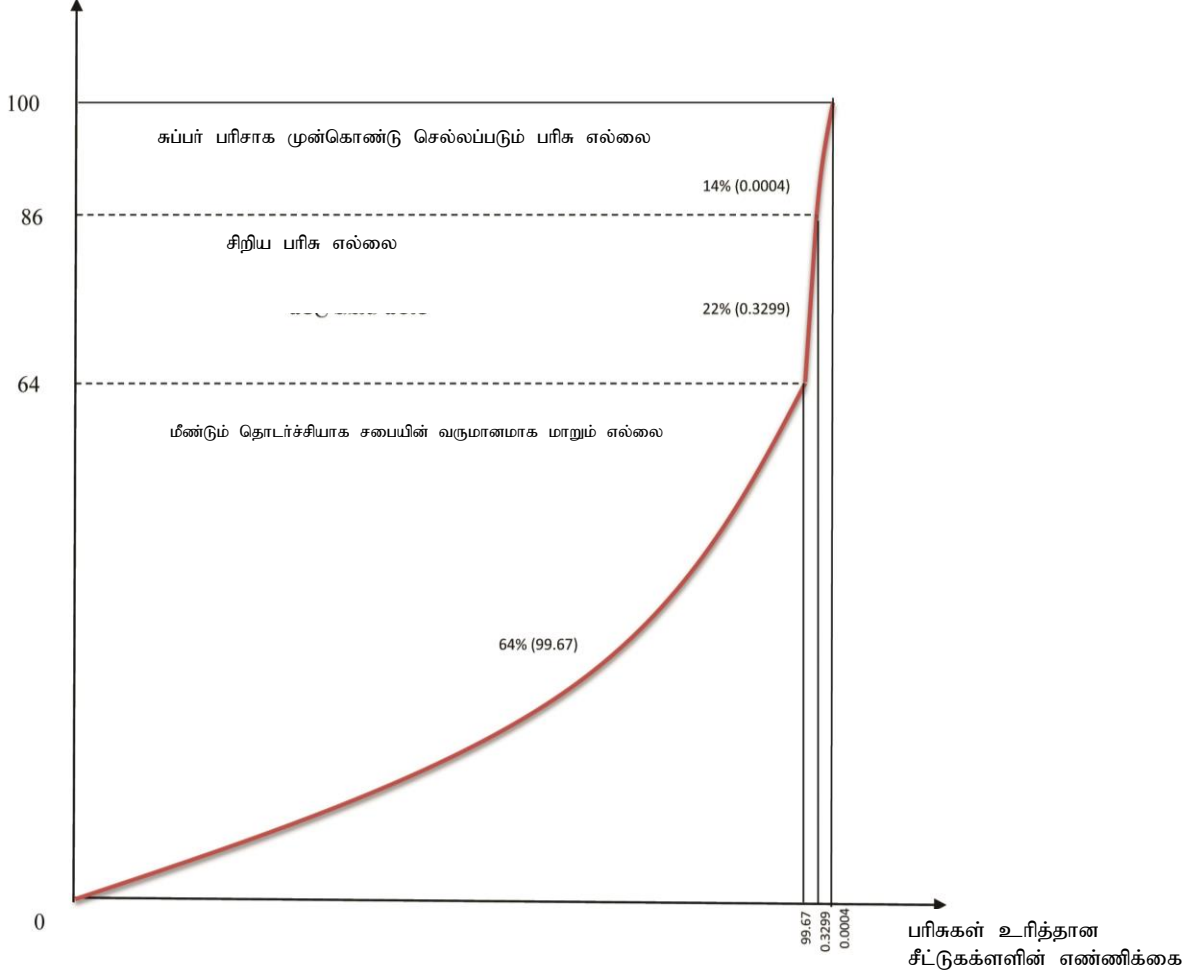
பரிசுக் கட்டமைப்பு	சீட்டிழுப்பின் முடிவுகளின் பிரகாரம் செலுத்த வேண்டிய பரிசு			பரிசு உரித்தாளர் இடையே கொடுப்பனவு செய்த பரிசுகள்			பரிசு உரித்தாளர் பெற்றுக்கொள்ளாத பரிசுகள்				
	மொத்த சீட்டுக்களின் எண்ணிக்கை	பெறுமதி ரூபா	பெறுமதியின் சதவீதமான நூற்றுக்கு	மொத்த சீட்டுக்களின் எண்ணிக்கை	பெறுமதி ரூபா	பெறுமதியின் சதவீதமான நூற்றுக்கு	மொத்த சீட்டுக்களின் எண்ணிக்கை	பெறுமதி ரூபா	பெறுமதியின் சதவீதமான நூற்றுக்கு		
20 - 200	138,158,603	3,529,443,440	65.34	122,956,076	99.67	3,161,500,420	64.019	15,202,527	99.80	367,943,020	79.41
250 - 1000	382,102	340,808,810	6.31	353,977	0.29	314,781,650	6.37	28,125	0.18	26,027,160	5.62
1020 - 5000	39,004	80,416,780	1.49	36,569	0.029	75,477,000	1.53	2,435	0.016	4,939,780	1.066
10,000 - 30,000	6,740	85,438,290	1.58	6,391	0.005	80,090,610	1.62	349	0.002	5,347,680	1.154
40,000 - 60,000	1,160	57,933,970	1.07	1,081	0.0008	52,850,160	1.07	79	0.00052	5,083,810	1.097
65,000 - 100,000	1,441	144,135,039	2.67	1,358	0.001	135,815,020	2.75	83	0.00054	8,320,019	1.80
200,000	7	1,513,080	0.03	4	0.0000032	1,074,080	0.022	3	0.00002	439,000	0.095
500,000	241	120,500,000	2.23	231	0.0002	115,500,000	2.34	10	0.00007	5,000,000	1.08
1,000,000	352	352,000,000	6.52	327	0.0003	327,000,000	6.62	25	0.00016	25,000,000	5.40
2,000,000	4	8,000,000	0.15	2	0.0000016	4,000,000	0.081	2	0.00001	4,000,000	0.86
SUPER PRICE	51	681,499,091	12.62	48	0.0000389	670,271,267	13.57	3	0.00002	11,227,824	2.42
<b>மொத்தம்</b>	<b>138,589,705</b>	<b>5,401,688,500</b>	<b>100</b>	<b>123,356,064</b>	<b>100</b>	<b>4,938,360,207</b>	<b>100</b>	<b>15,233,641</b>	<b>100</b>	<b>463,328,293</b>	<b>100</b>



வரைபு 04

வாடிக்கையாளர்களுக்கிடையே பரிசுகள் / லொத்தர் வருமானம் பகிர்ந்தளிப்பதில் உள்ள வேறுபாடு

திரட்டிய பரிசுகளின் பெறுமதியின் சதவீதம்



பெறுமதியில் நூற்றுக்கு 14 சதவீதம் முதலாவது அல்லது கூப்பர் பரிசாக இருந்ததுடன் அப்பரிசுகளில் நூற்றுக்கு 0.0004 மாத்திரம் லொத்தர் வாடிக்கையாளருக்கு உரித்தாகியிருந்தது. அந்த கூப்பர் பரிசும் கூப்பர் பரிசாக தொடர்ந்தும் முன்னே எடுத்துச் செல்லப்படுவதால் மிகவும் நீண்ட சீட்டிழுப்பின் பின்னர் மாத்திரம் லொத்தர் சீட்டுடையவருக்கு உரித்தாகும்.

அவ்வாறே ரூபா 20 இற்கும் ரூபா 200 இற்கும் இடைப்பட்டிருந்த பரிசுகள் உரித்தான லொத்தர் சீட்டுக்கள் வாடிக்கையாளர்களில் 99.67 சதவீதத்தினருக்கு பெறுமதியில் 64 சதவீதமான பரிசு உரித்தாகியிருந்தபோதிலும், அப்பரிசுகள் மீண்டும் சுழற்சியாக சபையின் வருமானமாக மாற்றப்படுவதாக அவதானிக்கப்பட்டது.

அதன் பிரகாரம் சிறிய பரிசுகளின் அளவு பெறுமதியில் 22 சதவீதமாக இருந்ததுடன் அது பரிசு உரித்தாகியிருந்த 123,356,064 சீட்டுக்கள் எண்ணிக்கையின் 0.3299 ஆக இருந்தமை அவதானிக்கப்பட்டது. (அட்டவணை 14 இல் காட்டப்பட்டுள்ளது)

#### 6.15.4 சுப்பர் பரிசுப் பொதியை பெறும் வாய்ப்பு

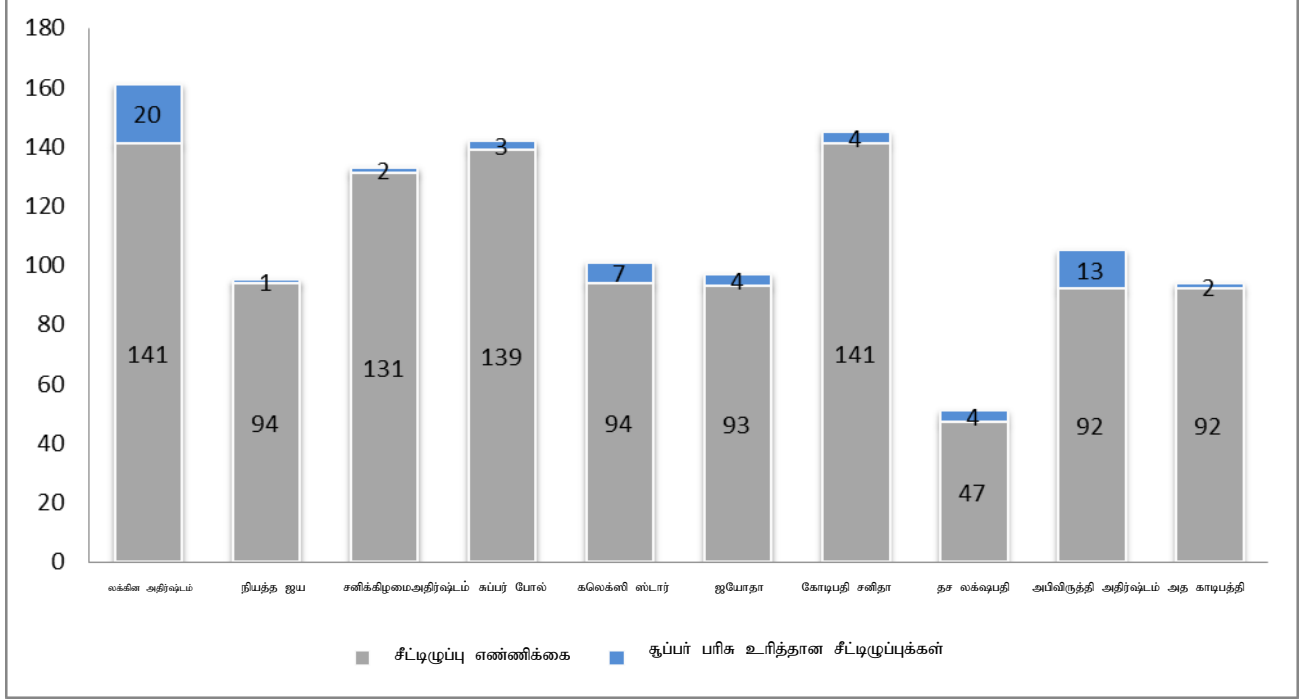
அபிவிருத்தி லொத்தர் சபையினால் 11 வகையான லொத்தர்கள் சீட்டிழுப்பு செயற்பாட்டுடன் தொடர்புபடுவதுடன் 2017 சனவரி 01 இல் உள்ளவாறு 2017 ஒக்தோபர் 31 ஆந் திகதி வரை சுப்பர் பரிசுப் பொதியை வெற்றிகொள்ளும் நலன்கள் இது தொடர்பான விபரங்கள் கீழே காட்டப்பட்டுள்ளன.

அட்டவணை இல 15 சீட்டிழுப்பு எண்ணிக்கையின் பிராரம் சுப்பர் பாதி உரித்தாதல்

லொத்தர் வகை	காலப்பகுதி சீட்டிழுப்பு இடம்பெற்ற தடவைகள்	சுப்பர் பரிசுப் பொதி வெல்லப்பட்ட தடவைகள்	ஒவ்வொரு லொத்தர் சீட்டிற்குரிய வெற்றி வாய்ப்புக்கள் அளவின் பிரகாரம் சுப்பர் பரிசுப் பொதி உரித்தாகும் சதவீதம் நூற்றுக்கு	சுப்பர் பரிசுப் பொதி உரித்தாகும் வெற்றித் தடவைகளின் சராசரி
அத கோடிபதி	92	2	2	46 ஆவது சீட்டிழுப்பு
அபிவிருத்தி அதிர்ஷ்டம்	92	13	14	7 ஆவது சீட்டிழுப்பு
தச லக்ஷபதி	47	4	9	12 ஆவது சீட்டிழுப்பு
கலெக்ஸி ஸ்டார்	94	7	7	13 ஆவது சீட்டிழுப்பு
ஜயோதா	93	4	4	23 ஆவது சீட்டிழுப்பு
கோடிபதி சனிதா	141	4	3	35 ஆவது சீட்டிழுப்பு
லக்கின அதிர்ஷ்டம்	141	20	14	7 ஆவது சீட்டிழுப்பு
நியத்த ஐய	94	1	1	94 ஆவது சீட்டிழுப்பு
சனிக்கிழமை அதிர்ஷ்டம்	131	2	2	66 ஆவது சீட்டிழுப்பு
சுப்பர் போல்	139	3	2	46 ஆவது சீட்டிழுப்பு
மொத்தம்	1064	60		

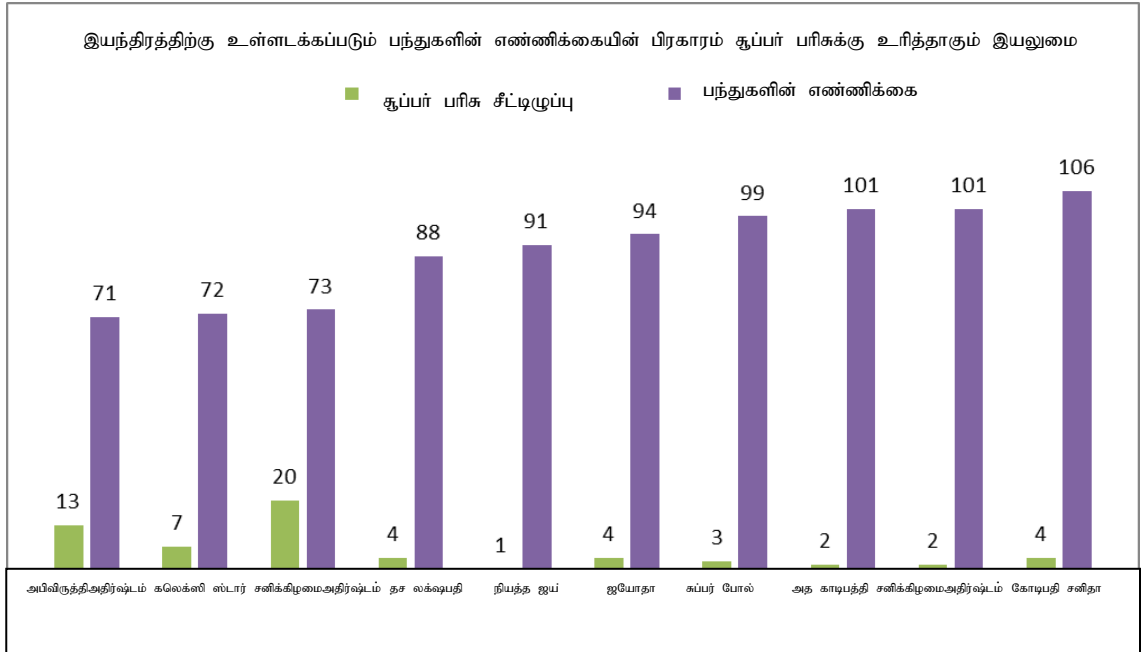
வரைபு 05

வெற்றி பெறும் வாய்ப்பின் அளவும் சூப்பர் பரிசுப் பொதிகளை உரித்தாக்குதலும்



வரைபு 06

இயந்திரத்திற்கு உள்ளடக்கப்படும் பந்துகளின் எண்ணிக்கையின் பிரகாரம் சூப்பர் பரிசுக்கு உரித்தாகும் இயலுமை



நடாத்தப்படுகின்ற சீட்டிழுப்பு தடவையின் போது பணிப்பாளர் சபை தீர்மானிக்கின்ற முதலாவது அல்லது சுப்பர் பரிசுப் பொதி வாடிக்கையாளருக்கு உரித்தாகும் சந்தர்ப்பம் வெற்றி தடவையை விட (160 + 1064) x 100) 06 அளவாக இருந்தது. அதன் பிரகாரம் சுப்பர் வெற்றிப் பொதி அல்லது முதலாவது பரிசைப் பெற்றுக்கொள்வதற்காக வாடிக்கையாளரும் எதிர்பார்த்திருக்கும் காலம் சீட்டிழுப்பு தடவைகள் (1064 - 60) 18 ஆக இருந்தது.

#### 6.15.5 சுப்பர் பரிசைக் கூடிய பெறுமதிக்கு அதிகரித்தலும் அப் பரிசில்களை பெற்றுக் கொள்வது தொடர்பான பகுப்பாய்வு

சுப்பர் பரிசு கூடிய பெறுமதியைக் கொண்ட சீட்டுக்களின் விற்பனை அதிகமாக இருந்த போதிலும், சீட்டுக்களில் கூடுதலான அளவு அச்சிடப்படாத சீட்டுக்களாக இருப்பதால் (அட்டவணை 06) லொத்தர் சீட்டு வாடிக்கையாளருக்கு கைக்கு கிடைக்கும் பரிசு மிகவும் குறைவான பெறுமதியொன்றாக இருந்தது. சுப்பர் பரிசை அதிகமாக்குவதன் மூலம் நிறுவனத்தின் விற்பனையை எவ்வாறு அதிகரிப்பதென மாத்திரம் கருத்திற் கொள்ளப்பட்டுள்ளதாக அவதானிக்கப்பட்டதுடன் மக்களிடையே நலன்கள் சமமான அளவில் பகிர்ந்தளிப்பது தொடர்பில் கருத்திற் கொள்ளப்படவில்லையென அவதானிக்கப்பட்டது.

அட்டவணை இல. 16 :- சீட்டிழுப்பிற்கு உரித்தான பரிசுத் தொகை சுப்பர் வெற்றிப் பொதியாக மாறுதல்

லொத்தரின் பெயர்	பரிசோதனைக்கு உட்படுத்தப்பட்ட சுப்பர் பரிசுப் பொதிகளுக்குரிய சீட்டிழுப்பு	கூடிய சுப்பர் பரிசாக சீட்டிழுப்பிற்கு ஒதுக்கப்பட்ட கூடிய பரிசு தொகை	சுப்பர் வெற்றிப் பொதிக்கு சேர்க்கப்பட்ட தொகை	முதல் பரிசு கிடைக்காத சுப்பர் பரிசு கிடைக்காத சீட்டிழுப்புகளின் அளவு(சீட்டிழுப்பிற்குரிய வாடிக்கையாளர் கைக்கு கிடைக்காத சுப்பர் பொதி எண்ணிக்கை)	எழுமாற்று நிகழ்தகவு
		ரூபா	ரூபா		
சனிக்கிழமை அதிர்ஷ்டம்	2807 - 2899	30,000,000	39,645,532	91	உயர்ந்த
	2900 - 2958	30,000,000	21,628,665	57	
சுப்பர் போல்	580-632	40,000,000	15,123,691	51	உயர்ந்த
	633 - 706	40,000,000	20,138,140	72	
கலெக்ஸி ஸ்டார்	118 - 132	2,000,000	1,702,135	13	நடுத்தர
	133 - 147	2,000,000	2,205,512	13	
	153 - 165	2,000,000	1,798,332	11	

	169 - 178	2,000,000	1,399,556	8	
	179 - 195	2,000,000	2,484,708	15	
நியத்த ஐய	482 - 597	10,000,000	23,247,599	114	நடுத்தர
	598 - 625	10,000,000	4,468,880	26	
கோடிபதி சனிதா	80 - 96	75,000,000	2,505,527	15	உயர்ந்த
	97 - 200	75,000,000	29,565,936	102	
	201 - 215	75,000,000	3,868,392	13	
அபிவிருத்தி அதிர்ஷ்டம்	01-86	5,000,000	13,260,542	84	நடுத்தர
அதகோடிபதி	66 - 73	50,000,000	2,213,805	6	உயர்ந்த
லக்கின அதிர்ஷ்டம்	2068 - 2116	2,000,000	13,427,037	47	குறிப்பிடப்படவில்லை.
	2125 - 2136	2,000,000	3,387,676	10	
	2137 - 2149	2,000,000	3,598,472	11	
	2170 - 2179	2,000,000	2,655,448	8	
	2183 - 2194	2,000,000	2,133,536	10	

நடுத்தர மாதிரி உடைய நியத்த ஐய லொத்தர் சீட்டில் பரீட்சிக்கப்பட்ட 482 முதல் 597 வரையான சீட்டிழுப்புக்களில் முதலாவது பரிசாக கிடைக்காத சீட்டிழுப்புக்களின் எண்ணிக்கை 114 ஆகக் கூடிய பெறுமதியொன்றாக இருந்தது. எனினும், கூடிய மாதிரி லொத்தர்சீட்டாக கருதப்படும் அத கோடிபதி லொத்தர் சீட்டின் 66 முதல் 73 வரையான சீட்டிழுப்பின் போது உரிய முதலாவது பரிசினை முன்னே கொண்டு வரும் சீட்டிழுப்பு தடவையை விட குறைந்த சீட்டிழுப்பினை பரீட்சித்த போது 06 முறை மாத்திரம் முதலாம் பரிசு உரித்தாகாமல் இருந்தமை அவதானிக்கப்பட்டது.

உயர்ந்த மாதிரியுடைய லொத்தர்களுக்குரிய முதலாவது பரிசினை முன்கொண்டு செல்லும் சீட்டிழுப்பு எண்ணிக்கையை விட குறைவான சீட்டிழுப்பு எண்ணிக்கை வரை பரிசினை முன்னே கொண்டு வருதல் ஏற்றுக்கொள்ளப்பட்ட நடைமுறையாக இருந்த போதிலும் மேற்குறித்த அட்டவணை பரிசோதனையின் போது அவ்வாறு லொத்தர் சபையின் லொத்தர் சீட்டுக்கள் செயற்படாதிருந்ததாக அவதானிக்கப்பட்டது.

**6.15.6 அச்சிடப்பட்ட சீட்டுக்களின் அளவு மற்றும் பரிசு உரித்து கிடைக்கும் சீட்டுக்களின் அளவுக்கு இடையேயான தொடர்பு**

லொத்தர் சீட்டொன்றின் சீட்டிழுப்பு தடவை சகலவற்றையும் கருத்திற் கொள்ளும் போது அச்சிடப்பட்ட சீட்டுக்களிலிருந்து விற்பனை செய்யப்பட்ட சீட்டுக்களில் பரிசு உரித்தாகும் சராசரி பெறுமதி முறையே 21 சதவீதம் மற்றும் 25 சதவீதமாக இருந்தது. எனினும் 6.15.3 ஆம் பந்தியில் காண்பிக்கப்பட்டதன் பிரகாரம் இப்பரிசு உரித்து கிடைக்கும் சீட்டுக்கள் 92 சதவீதத்திற்கும் 98 இற்கும் இடைப்பட்டிருந்ததுடன் சீட்டிழுப்பின் போது பொதுமக்களின் கைக்கு கிடைக்காத மற்றும் மீண்டும் சுழற்சியாக சபைக்குரிய வருமானமொன்றான பரிசுத் தொகையாகும். அதன் பிரகாரம் சீட்டிழுப்பு தடவையொன்றின் போது சிறிய பரிசொன்று உரித்தாகும் சதவீதம் நூற்றுக்கு 2 மாத்திரமாக இருந்ததுடன் விபரங்கள் அட்டவணை இலக்கம் 14 மற்றும் அட்டவணை 17 இல் காண்பிக்கப்பட்டுள்ளது.

**அட்டவணை இல. 17 :- சீட்டிழுப்பின் போது ஆறுதல் பரிசு / வெற்றியொன்று கிடைத்தல்**

லொத்தர் சீட்டின் பெயர்	அச்சிடப்பட்ட சீட்டுக்களின் அளவு	விற்பனை செய்யப்பட்ட சீட்டுக்களின் அளவு	பரிசு உரித்தான சீட்டுக்களின் எண்ணிக்கை	பரிசு உரித்து அச்சிடப்பட்ட அளவின் சதவீதமான (நூற்றுக்கு)	பரிசு உரித்து விற்பனை அளவின் சதவீதமொன்றாக (நூற்றுக்கு)
அத கோடிபதி	39,058,950	35,619,100	8,427,304	22	24
அபிவிருத்தி அதிர்ஷ்டம்	40,010,000	31,089,650	9,007,204	23	29
தஷலக்சபதி /லக்ஷபதி	26,065,000	20,770,030	3,375,600	13	16
கலெக்ஸி ஸ்டார்	37,447,500	30,464,090	9,582,885	26	31
ஜயோதா	49,990,000	40,269,140	10,226,826	20	25
லக்கின அதிர்ஷ்டம்	107,479,850	89,217,880	27,829,153	26	31
நியத்த ஜய சனிக்கழிமை அதிர்ஷ்டம்	45,447,000	37,915,370	10,037,796	22	26
104,774,950	89,654,880	21,071,325	20	24	
சுப்பர் போல்	98,520,000	81,727,190	19,613,237	20	24
கோடிபதி சனிதா	100,082,000	87,060,090	19,418,375	19	22
				<b>21</b>	<b>25</b>
சுழற்சியாக சபைக்கு வருமானம் உருவாகும் பரிசு உரித்தான சீட்டுக்களின் சதவீதம்				<b>19</b>	<b>23</b>
சீட்டுமுப்பின் போது சிறிய பரிசுகள் உரித்தாகும் சதவீதம்				<b>02</b>	<b>02</b>

## 6.16 பரிசுகளை மீள கையேற்றல்

சீட்டிமுப்பின் போது கிடைத்த பரிசு நிர்ணயிக்கப்பட்ட காலப்பகுதியில் வெற்றியாளர் பெற்றுக் கொள்ளப்படாததன் பேரில் காரணமாக மீண்டும் சனாதிபதி நிதியத்திற்கு செலவு வைத்தல்

1997 இன் 20 ஆம் இலக்க அபிவிருத்தி லொத்தர் சபை அதிகாரச்சட்டத்தின் (17)(5) உப பிரிவின் பிரகாரம் பரிசுகளில் குறித்துரைக்கப்பட்ட திகதி முதல் கணக்கிடப்பட்ட 06 மாத காலப்பகுதி கடந்ததன் பின்னர் அந்த லொத்தர் சீட்டின் பரிசுக்கு உரித்துப் பெறும் நபரை கண்டுபிடிக்க முடியாததன் காரணமாக அந்த லொத்தர் சீட்டு வழங்கப்படாத ஏதேனும் நன்கொடையொன்றாக சனாதிபதி செயலகத்திற்கு செலவு வைக்கப்படல் வேண்டும்.

2017 சனவரி முதல் 2017 ஒக்தோபர் வரையான காலப்பகுதியில் சபைக்கு வெற்றியாளர்களை கண்டுபிடிக்க முடியாமையால் இந்த அடிப்படையின் கீழ் சனாதிபதி நிதியத்திற்கு செலவு வைக்கப்பட்ட பரிசு தொகைகளின் பெறுமதி ரூபா 285,250,760 ஆக இருந்தது. விபரங்கள் கீழே காட்டப்பட்டுள்ளது.

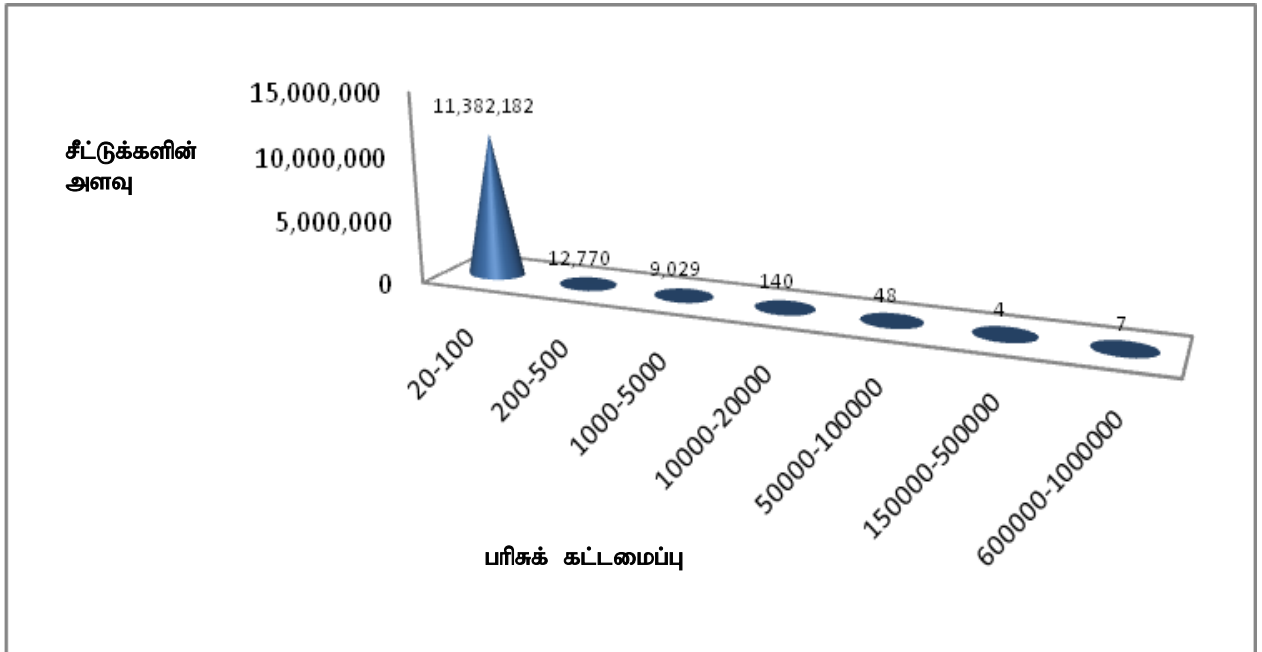
**அட்டவணை இல. 18 : பரிசு பெற்றோரை கண்டுபிடிப்பதற்கு முயற்சி செய்யப்படாமையால் வெற்றி பெற்றோர் பெற்றுக்கொள்ளாத பரிசினை சனாதிபதி நிதியத்திற்கு செலவு வைத்தல்**

லொத்தரின் பெயர்	சீட்டுக்களின் அளவு	பெறுமதி ரூபா
அபிவிருத்தி அதிர்ஷ்டம்	442,546	10,732,370
ஜயோதா	999,564	25,913,900
சனிக்கழிமை அதிர்ஷ்டம்	1,639,209	43,841,600
லக்கின அதிர்ஷ்டம்	2,346,980	55,100,090
லக்சபதி	833,319	22,003,050
சுப்பர் போல்	1,867,709	48,670,700
கலெக்ஸி ஸ்டார்	981,188	23,647,010
நியத்த ஜய	794,410	18,752,530
கோடிபதி சனிதா	1,425,940	34,661,030
தஷலக்சபதி	73,315	1,928,480
	<b>11,404,180</b>	<b>285,250,760</b>

அட்டவணை இல. 19 : பொறுப்பேற்கப்பட்ட பரிசுகளும் அவற்றின் பெறுமதி பரிசு கட்டமைப்பின் படி

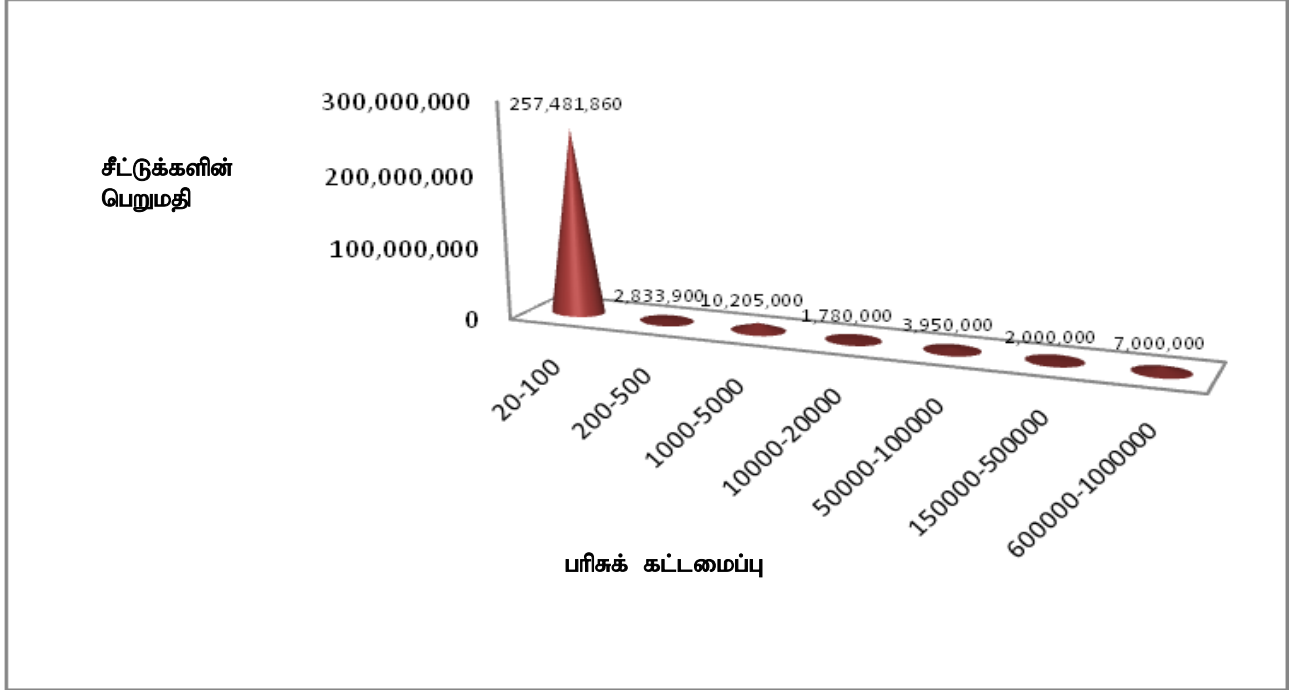
பரிசு கட்டமைப்பு	சீட்டுக்களின் அளவு	பெறுமதி ரூபா	சீட்டுக்களின் சதவீதம் நூற்றுக்கு	பெறுமதி சதவீதம் நூற்றுக்கு
20-100	11,382,182	257,481,860	99.8	90.3
200-500	12,770	2,833,900	0.1	1.0
1000-5000	9,029	10,205,000	0.1	3.6
10000-20000	140	1,780,000	0.0	0.6
50000-100000	48	3,950,000	0.0	1.4
150000-500000	4	2,000,000	0.0	0.7
600000-1000000	7	7,000,000	0.0	2.5
	<b>11,404,180</b>	<b>285,250,760</b>	<b>100.0</b>	<b>100.0</b>

வரைபு இல. 07 :- ஒவ்வொரு பரிசுக் கட்டமைப்பில் வெற்றி உரித்தான சீட்டுக்களின் அளவின் பிரகாரம் கையேற்கப்பட்ட பரிசு தொடர்பான விபரம்





வரைபு இல. 08 ஒவ்வொரு பரிசுக் கட்டமைப்பில் வெற்றி உரித்தான பெறுமதியின் பிரகாரம் பொறுப்பேற்கப்பட்ட பரிசு தொடர்பான விபரம்



## 6.17 சந்தை கணக்காய்வு அவதானிப்புகள்

நிறுவகத்திலிருந்து எதிர்பார்க்கப்பட்ட நலன்களை பொது மக்களுக்கு கிடைக்கப்பெறாததாக லொத்தர் வாடிக்கையாளர்களுக்கு இடையே காணப்படும் கருத்து தொடர்பாக தெளிவான விளக்கமொன்றைப் பெற்றுக்கொள்வதற்காக சந்தை கணக்காய்வுக் கணிப்பீடொன்று மேற்கொள்ளப்பட்டது.

இதற்காக 3 பிரதான பகுதிகளுடன் கூடிய கணக்காய்வு வினாக்கொத்து மூலம் லொத்தர் சந்தையினுள் காணப்படும் நடைமுறை நிலைமைகள் மற்றும் நுகர்வோர் எண்ணங்களை இயலுமான வரை இனங்காணக் கூடியதாக இருந்தது.

கணக்காய்வு வினாக்கொத்துக்கள் ஊடாக இனங்காணப்பட்ட சுதந்திர வாடிக்கையாளர் கருத்துக்கள் மற்றும் எண்ணங்கள் பின்வருமாறு இனங்காணலாம்.

- பெரிய பரிசு இருக்குமென நினைத்து வாங்கினேன். குறைந்தது நாட்டில் கல்வி கற்கும் பிள்ளைகளுக்காக வேலையொன்று நடைபெறுகின்றதே. எனினும் இதுவரை ரூபா 100 இற்கு மேல் விழவில்லை வெற்றி கிடைக்கும் என எவ்வித நம்பிக்கையுமில்லை.

- ii. குடை வழங்கப்படுவதால் உடனடி லொத்தர் சீட்டுக்கள் எடுத்தேன். காரணம் பொதுவாக 5 சீட்டுக்களுக்கு ரூபா 20 இருப்பதால்
- iii. பரிசுகள் அனைவருக்கும் கிடைத்தால் நல்லது.
- iv. காலம் செல்லும் போது பரிசு இருக்கின்றது. எடுத்து எடுத்து எமக்கு ஒரு போதும் பெரிய பரிசு கிடைத்திருக்கவில்லை. பரிசுகளை அதிகரித்தால் தான் நல்லது.
- v. லொத்தர்களில் பரிசுகள் குறைவு, பரிசுகளை அனைவருக்கும் கிடைப்பதற்கு கூட்டவும் கோடிக்கணக்கான பரிசுகள் கிடைப்பதில் பயனில்லை. நடுத்தரளவிலான பரிசுகள் போதும்.
- vi. நாட்டிற்கு சேவையொன்று வழங்குவதற்கு எளியோருக்கு சேவையொன்றாக இருப்பதால் லொத்தர் வாங்குகின்றேன். எங்களுக்காக அல்ல கடந்த 3 - 4 ஆண்டுகளில் ஒரு வெற்றியேனும்இல்லை. எப்போதாவது தொலைக்காட்சியில் வெற்றியாளர் இருப்பதை பார்க்கிறேன். அதுவும் பல சீட்டும்புக்களுக்குப் பின்னர் என தெரிகின்றது.
- vii. அநேகமான பல்கலைக்கழக மாணவர்கள் இதில் களவு செய்கின்றனர் எனவும் கூறுகின்றனர். சீட்டிழுப்பு பகலில் நடைபெறுகின்றது எனவும் பந்துகளின் பாரத்தை மாற்றியும் உள்ளனர்.
- viii. முன்பென்றால் நம்பிக்கை காணப்பட்டது. இப்பொழுது எவ்வித நம்பிக்கையும் இல்லை. மாதமொன்றுக்கு 40 - 50 இற்கு இடைப்பட்ட அளவில் எடுக்கின்றேன். அது நாட்டிற்கு நல்லது நடக்கட்டும் என நினைத்து ஒரு போதும் வெற்றியொன்று கிடைக்கவில்லை.
- ix. ஆட்கள் அங்கலாய்த்துக் கொள்கின்றனர். ஒருவரும் எடுக்கும் அளவினை கூட்டுவதில்லை. முன்பு 800 சீட்டுக்கள் எடுக்கும் பலகையில் இப்பொழுது 350 தான் எடுக்கிறார்கள். நாம் லொத்தர்களை விற்று மிகவும் வறுமை நிலைமைக்கே வருகின்றோம். இரவு 7.30 - 8.00 மணிக்கு இடையில் சபையிலிருந்து இரண்டு பேர் சைக்கிளில் வந்து இலக்கங்களை சொல்லி லொத்தர்களை தெரிவுசெய்து எடுத்துக் கொண்டு போகின்றனர். முடிவுகளை சபையின் நண்பர்கள் அறிந்து கொள்வதால் வெற்றி பெறும் சீட்டுக்களை தெரிவு செய்து அவர்களே எடுக்கின்றனர். இலக்கங்களை தெரிந்து கொண்டால் பணத்தை செலுத்தி மீதிச் சீட்டுக்களை நாங்களே வைத்துக் கொண்டிருக்கலாம். (மஹரகம்)
- x. பரிசு உண்மையில் இல்லை. லொத்தர் விற்பனை செய்பவர்கள் முன்னுக்கு வரும் போது எடுப்பார்கள். சிலர் கொண்டு வருவதால் எடுப்பார்கள். அங்கவீனர்கள் என கருணை காட்டி எடுக்கின்றனர்.

- xi. லொத்தர் விற்பனை செய்பவர்களிடமிருந்தும் கூடுகளிலிருந்தும் வெற்றி கிடைத்ததாக ஞாபகத்தில் இல்லை.
- xii. பரிசு இல்லாமையால் லொத்தர் சீட்டுக்கள் விற்பனை செய்யப்படுவதில்லை.
- xiii. ஆட்களுக்கு விளங்க கூடிய வகையில் வெற்றிகளை கூட்ட வேண்டும். ரூபா 10 இற்கு இருந்த காலத்தில் வெற்றி இருந்தது.
- xiv. 05 சீட்டுக்களுக்கு குடையொன்று தருவதாக ஆட்களை தூண்டுகின்றனர். 05 சீட்டுக்களுக்கு குடையொன்று இல்லாவிட்டாலும் ரூபா 20 இருக்கின்றது.
- xv. 10 கோடியை பகிர்ந்தளித்தால் நல்லது. இதனை விட மேம்படுத்தலாம். முன்னர் எடுக்கும் அளவே எடுக்கின்றனர்.
- xvi. சிறிய பரிசுகள் குறைவு, வெற்றி பெற்றால் புத்தகங்களாக வாங்குகின்றனர். நடுத்தர வர்க்கத்தினரே கூடுதலாக சீட்டுக்களை வாங்குகின்றனர். உயர் வகுப்பினர் ஒரு சீட்டினை வாங்குகின்றனர்.
- xvii. மஹபொல புலமைப்பரிசில் மற்றும் அவசர சிகிச்சைக்காக சனாதிபதி நிதியமொன்றை செயற்படுத்துவதற்கும் இந்த சிறிய நன்கொடைக்காக லொத்தர் சீட்டு வாங்குகின்றேன் அதிர்ஷ்டத்தினால் லட்சாதிபதியாகுவது நடைமுறையில் வெற்றியாளர்களை காணும் போது தெரிகின்றது.
- xviii. சீட்டுக்களுக்கான பரிசு முறை மாற்றப்படல் வேண்டும். சிறிய பரிசுகள் சமர்ப்பிக்கப்படல் வேண்டும். விளம்பரம் அவசியமில்லை.
- xix. விளம்பரத்தில் குறிப்பிடப்படுவது நடைமுறைச்சாத்தியமில்லை. நம்பிக்கை குறைந்துள்ளது. நலன்புரிக்கு பங்களிப்புச் செய்வதற்காக லொத்தர்களை வாங்குகின்றேன்.
- xx. சுப்பர் பரிசினை விட சிறிய பரிசாக பரிசுகள் பகிர்ந்தளிக்கப்பட்டால் லொத்தர் விற்பனை அதிகரிக்கும் விளம்பர நடவடிக்கைகளுக்கு செலவிடுவது விரயமொன்றாகும் வாகனங்களில் சீட்டுக்களை விற்பனை செய்வதையும் எதிர்கின்றேன்.
- xxi. பெறுபேறுகளை தொலைபேசியில் பரீட்சிக்கலாம், தொலைக்காட்சி, வானொலி பிரச்சார விளம்பரம் அவசியமற்றது.
- xxii. நண்பர்கள் வாங்குவதால் வாங்குகின்றேன்.
- xxiii. சுப்பர் பரிசினை குறைத்து பரிசினை பகிர்ந்தளிக்கும் வகையொன்று இருத்தல் நல்லது.

- xxiv. 04 ஆண்டுகளாக ஒவ்வொரு நாளும் லொத்தர் வாங்குகின்றேன். எனினும் ஒரு பரிசாவது கிடைக்கவில்லை.
- xxv. சுப்பர் பரிசினை குறைத்து, சாதாரண பரிசுகளின் எண்ணிக்கையை அதிகரிக்க வேண்டும். லொத்தர் சீட்டு தொடர்பில் நம்பிக்கை உண்டு.
- xxvi. லொத்தர் சீட்டுக்கள் சுப்பர் பரிசினை குறைத்து நடுத்தர அளவிலான பரிசுகளை கூடுதலாக வழங்கினால் தமது லொத்தர் சீட்டு விற்பனையை இதனை விடவும் கூட்டிக்கொள்ளலாம். புதிதாக வாடிக்கையாளர் வருவது குறைவு. பழக்கத்தில் லொத்தர் சீட்டுக்கள் வாங்குபவர்கள் அதிகளவில் உள்ளனர்.
- xxvii. பரிசு கிடைப்பது போதியளவில் இல்லாமையால் லொத்தர் சீட்டு தொடர்பாக நம்பிக்கை குறைவடைந்துள்ளது. இதனை கொள்வனவு செய்யப்படும் லொத்தர் சீட்டுக்கள் அளவு குறைவடைந்துள்ளன.
- xxviii. பழக்கத்திற்காக, வினோதத்திற்காக லொத்தர் சீட்டுக்கள் வாங்குகின்றேன். சுப்பர் பரிசுப் பொதியை எதிர்பார்க்காமல் இருப்பதுடன் ஏதோ ஒரு பரிசினை பெற்றுக்கொள்ள எதிர்பார்க்கின்றேன். லொத்தர் சீட்டுக்கள் தொடர்பான நம்பிக்கை குறைவடைந்துள்ளது.
- xxix. பொதுமக்கள் லொத்தர் சீட்டுக்கள் பற்றி தெரிவிக்கும் எதிர்மறையான கருத்துக்களால் எப்போதேனும் லொத்தர் சீட்டுக்கள் வாங்க முன்வரவில்லை. அது பண விரயமொன்றாகும்.
- xxx. லொத்தர் சீட்டுக்கள் தொடர்பாக பொது மக்கள் நம்பிக்கை குறைந்துள்ளது. லொத்தர் சீட்டுக்கள் வெற்றி வாய்ப்புக்களை அதிகரித்து வழங்கப்படல் வேண்டும். அதன் ஊடாக லொத்தர் சீட்டுக்கள் விற்பனையை அதிகரித்துக் கொள்ளலாம்.
- xxxi. லொத்தர் சீட்டுக்கள் விற்கும் நபர்கள் தொடர்பான அனுதாபம் மற்றும் அரசிற்கு வழங்கும் நன்கொடையொன்றாக லொத்தர் சீட்டுக்களை வாங்குதல்.
- xxxii. சீட்டிழுப்பிற்கு பயன்படுத்தும் பந்துகளின் எண்ணிக்கையை குறைத்து நடுத்தர வகுப்பினரினருக்கான பரிசு அளவினை அதிகரிப்பதற்கு முன்மொழிகின்றேன்.
- xxxiii. வெவ்வேறு குறைபாடுகளுக்கு உட்பட்டுள்ள லொத்தர் சீட்டுக்கள் விற்பனைக்கு அதிகளவு ஒத்துழைப்பினை வழங்குவதால் அவர்களின் சேவையை மதிப்பீட்டுக்கு உட்படுதல். அவர்களுக்கு நலன்புரி நிகழ்ச்சித்திட்டங்களை செயற்படுத்த வேண்டும்.
- xxxiv. லொத்தர் சீட்டுக்கள் அதிகமாக உள்ளது. யாழ்ப்பாண பிரதேசத்திற்கு பரிசு விழுதல் குறைவு. பரிசு முறைமை மாற்றப்பட வேண்டும்.

- xxxv. லொத்தர் நிறுவனங்களினால் ஆற்றப்படும் சேவைகள் குறைவடைந்துள்ளது. எப்போதும் பரிசுகளை வழங்க இயலுமை காணப்பட்டாலும் வழங்கப்படும் பரிசு அளவு குறைக்கப்பட்டுள்ளது. இதனால் பரிசு முறைமையை மாற்றி லொத்தர் சீட்டுக்கான கேள்வியை அதிகரித்துக் கொள்ள முடியும்.
- xxxvi. மிகவும் சிறந்த வியாபாரமொன்றை செய்வது நல்லது. கூடுதலாக அடிமையாகாமல் இருத்தல் வேண்டும்.
- xxxvii. நாம் ஐக்கப்பாட்டை எதிர்பார்த்து லொத்தர் சீட்டுக்கள் வாங்குகின்றோம் தான். எனினும் ஒரு ரூபாயும் விழவில்லை.

## 7. அவதானிப்புக்கள்

### 7.1 சீட்டிழுப்பின் போது இயந்திரத்திற்கு இடப்படுகின்ற பந்துகளின் எண்ணிக்கைக்கு இணங்க அச்சிடப்பட்ட சீட்டுகளின் அளவு தொடர்பான அவதானிப்புக்கள்

சீட்டிழுப்பொன்றின் போது இயந்திரத்திற்குள் இடப்படுகின்ற பந்துகளின் அளவின் பிரகாரம் சீட்டிழுப்பிற்கு உட்படுத்தப்பட வேண்டிய லொத்தர் சீட்டுக்களின் அளவில் அச்சிடப்பட்டு சந்தைக்கு வழங்கப்படுகின்ற லொத்தர் சீட்டுக்களின் அளவு தொடர்பான அவதானிப்புக்கள் ஒவ்வொரு லொத்தர் சீட்டின் வகையின் பிரகாரம் கீழே காட்டப்பட்டுள்ளன. (பின்னிணைப்பு இல. 2)

#### 7.1.1 அத கோடிபதி

சீட்டிழுப்பின் போது சீட்டிழுப்பு இயந்திரத்திற்கு பந்துகளின் அளவிற்கு சீட்டிழுப்பிற்கு ஈடுபடுத்த வேண்டிய லொத்தர் சீட்டுகளின் அளவில் அச்சிடப்பட்டு சந்தைக்கு 1 சதவீதத்திற்கும் 5 சதவீதத்திற்கு இடைப்பட்ட அளவிலான லொத்தர் சீட்டுக்கள் சந்தைக்கு வழங்கப்பட்டிருந்தமை அவதானிக்கப்பட்டது. அதன் பிரகாரம் 95 சதவீதம் முதல் 99 சதவீதத்திற்கு இடைப்பட்ட அளவொன்று சந்தைக்கு வழங்கப்படாத லொத்தர் சீட்டுகளாகவும் சீட்டிழுப்பினால் ஒரு தடவையில் அதிஷ்டலாபச்சீட்டு பாவனையாளர்களிடமுள்ள சீட்டு வெற்றி பெறாத டிக்கட் ஒன்றாக இருக்கும் நிகழ்தகவு 95 சதவீதம் முதல் 99 சதவீதத்திற்கு இடைப்பட்ட அளவில் காணப்படுவது அவதானிக்கப்பட்டது

### 7.1.2 சனிக்கிழமை அதிர்ஷ்டம்

சீட்டிழுப்பின் போது சீட்டிழுப்பு இயந்திரத்தினுள் இடப்படுகின்ற பந்துகளின் எண்ணிக்கையுடன் தொடர்பான சீட்டிழுப்பிற்கு உள்ளடக்கப்பட வேண்டிய லொத்தர் சீட்டுகளின் எண்ணிக்கையில் அச்சிடப்பட்டு சந்தைக்கு 1 சதவீதம் தொடக்கம் 4 சதவீதமான சீட்டுக்கள் மாத்திரமே விநியோகிக்கப்பட்டிருந்தமை அவதானிக்கப்பட்டது. அதன் பிரகாரம் 96 சதவீதம் 99 சதவீதமான சந்தைக்கு விநியோகிக்கப்படாத சீட்டுக்களும் சீட்டிழுப்பிற்கு உட்படுவதால் ஒரு சீட்டிழுப்புச் சந்தர்ப்பத்தில் லொத்தர்சீட்டு வாடிக்கையாளர் ஒருவரிடமுள்ள ஒரு லொத்தர் சீட்டு வெற்றி வாய்ப்பற்ற சீட்டாக காணப்படுவதற்குரிய வாய்ப்பு 96 சதவீதம் முதல் 99 வீதமாகக் காணப்படுவது அவதானிக்கப்பட்டது.

### 7.1.3 தஷ லக்ஷபதி

சீட்டிழுப்பின் போது சீட்டிழுப்பு இயந்திரத்தினுள் இடப்படுகின்ற பந்துகளின் எண்ணிக்கையுடன் தொடர்பான சீட்டிழுப்பிற்கு ஈடுபடுத்த வேண்டிய லொத்தர் சீட்டுகளின் அளவில் அச்சிடப்பட்டு சந்தைக்கு 10.89 சதவீதத்திற்கும் 14.03 சதவீதத்திற்கு இடைப்பட்ட அளவிலான லொத்தர் சீட்டுக்கள் சந்தைக்கு விநியோகிக்கப்பட்டிருந்தமை அவதானிக்கப்பட்டது. அதன் பிரகாரம் 85.97 சதவீதம் முதல் 89.11 சதவீதத்திற்கு இடைப்பட்ட அளவொன்று சந்தைக்கு வழங்கப்படாத லொத்தர் சீட்டுகளாகவும் சீட்டிழுப்பின் போது வாடிக்கையாளர்களிடமுள்ள சீட்டு வெற்றிவாய்ப்பற்ற சீட்டொன்றாக ஒன்றாக இருப்பதற்கான வாய்ப்பு 85.97 சதவீதம் முதல் 89.11 சதவீதத்திற்கு இடைப்பட்ட அளவில் காணப்படுவதாக அவதானிக்கப்பட்டது.

### 7.1.4 அபிவிருத்தி அதிர்ஷ்டம்

சீட்டிழுப்பின் போது சீட்டிழுப்பு இயந்திரத்தினுள் இடப்படுகின்ற பந்துகளின் எண்ணிக்கையுடன் தொடர்பான சீட்டிழுப்பிற்கு ஈடுபடுத்த வேண்டிய லொத்தர் சீட்டுகளின் அளவில் அச்சிடப்பட்டு சந்தைக்கு 0.88 சதவீதத்திற்கும் 2.08 சதவீதத்திற்கும் இடைப்பட்ட அளவிலான லொத்தர் சீட்டுக்கள் சந்தைக்கு விநியோகிக்கப்பட்டிருந்தமை அவதானிக்கப்பட்டது. அதன் பிரகாரம் 99.12 சதவீதம் முதல் 97.92 சதவீதத்திற்கு இடைப்பட்ட அளவொன்று சந்தைக்கு வழங்கப்படாத லொத்தர்ளாகவும் சீட்டிழுப்பின் போது வாடிக்கையாளர்களிடமுள்ள சீட்டு வெற்றி வாய்ப்பற்ற சீட்டொன்றாக ஒன்றாக இருப்பதற்கான வாய்ப்பு 99.12 சதவீதம் முதல் 97.92 சதவீதத்திற்கும் இடைப்பட்ட அளவில் காணப்படுவதாக அவதானிக்கப்பட்டது

### 7.1.5 கலெக்ஸி ஸ்டார்

சீட்டிழுப்பின் போது சீட்டிழுப்பு இயந்திரத்தினுள் இடப்படுகின்ற பந்துகளின் எண்ணிக்கையுடன் தொடர்பான சீட்டிழுப்பிற்கு ஈடுபடுத்த வேண்டிய லொத்தர் சீட்டுகளின் அளவில் அச்சிடப்பட்டு சந்தைக்கு 5.81 சதவீதத்திற்கும் 9.06 சதவீதத்திற்கும் இடைப்பட்ட அளவிலான லொத்தர் சீட்டுக்கள் சந்தைக்கு விநியோகிக்கப்பட்டிருந்தமை அவதானிக்கப்பட்டது. அதன் பிரகாரம் 90.94 சதவீதம் முதல் 94.19 சதவீதத்திற்கு இடைப்பட்ட அளவொன்று சந்தைக்கு வழங்கப்படாத

லொத்தர் சீட்டுகளாகவும் சீட்டிழுப்பின் போது வாடிக்கையாளர்களிடமுள்ள லொத்தர்சீட்டு வெற்றிவாய்ப்பற்ற சீட்டொன்றாக ஒன்றாக இருப்பதற்கான் வாய்ப்பு பிரகாரம் 90.94 சதவீதம் முதல் 94.19 சதவீதத்திற்கும் இடைப்பட்ட அளவில் காணப்படுவதாக அவதானிக்கப்பட்டது

#### 7.1.6 நியத்த ஐய

சீட்டிழுப்பின் போது சீட்டிழுப்பு இயந்திரத்தினுள் இடப்படுகின்ற பந்துகளின் எண்ணிக்கையுடன் தொடர்பான சீட்டிழுப்பிற்கு ஈடுபடுத்த வேண்டிய லொத்தர் சீட்டுகளின் அளவில் அச்சிடப்பட்டு சந்தைக்கு 2.05 சதவீதத்திற்கும் 4.26 சதவீதத்திற்கும் இடைப்பட்ட அளவிலான லொத்தர் சீட்டுக்கள் சந்தைக்கு விநியோகிக்கப்பட்டிருந்தமை அவதானிக்கப்பட்டது. அதன் பிரகாரம் 95.74 சதவீதம் முதல் 97.95 சதவீதத்திற்கு இடைப்பட்ட அளவொன்று சந்தைக்கு வழங்கப்படாத லொத்தர்களாகவும் சீட்டிழுப்பின் போது வாடிக்கையாளர்களிடமுள்ள லொத்தர் வெற்றிவாய்ப்பற்ற சீட்டொன்றாக ஒன்றாக இருப்பதற்கான் வாய்ப்பு 95.47 சதவீதம் முதல் 97.95 சதவீதத்திற்கும் இடைப்பட்ட அளவில் காணப்படுவதாக அவதானிக்கப்பட்டது

#### 7.1.7 லக்கின அதிர்ஷ்டம்

சீட்டிழுப்பின் போது சீட்டிழுப்பு இயந்திரத்தினுள் இடப்படுகின்ற பந்துகளின் எண்ணிக்கையுடன் தொடர்பான சீட்டிழுப்பிற்கு ஈடுபடுத்த வேண்டிய லொத்தர் சீட்டுகளின் அளவில் அச்சிடப்பட்டு சந்தைக்கு 8.78 சதவீதத்திற்கும் 17.25 சதவீதத்திற்கும் இடைப்பட்ட அளவிலான லொத்தர் சீட்டுக்கள் சந்தைக்கு விநியோகிக்கப்பட்டிருந்தமை அவதானிக்கப்பட்டது. அதன் பிரகாரம் 82.75 சதவீதம் முதல் 91.22 சதவீதத்திற்கு இடைப்பட்ட அளவொன்று சந்தைக்கு வழங்கப்படாத லொத்தர் சீட்டுக்களாகவும் சீட்டிழுப்பின் போது வாடிக்கையாளர்களிடமுள்ள லொத்தர்சீட்டு வெற்றிவாய்ப்பற்ற சீட்டொன்றாக ஒன்றாக இருப்பதற்கான் வாய்ப்பு 82.75 சதவீதம் முதல் 91.22 சதவீதத்திற்கும் இடைப்பட்ட அளவில் காணப்படுவதாக அவதானிக்கப்பட்டது

#### 7.1.8 சுப்பர் போல்

சீட்டிழுப்பின் போது சீட்டிழுப்பு இயந்திரத்தினுள் இடப்படுகின்ற பந்துகளின் எண்ணிக்கையுடன் தொடர்பான சீட்டிழுப்பிற்கு ஈடுபடுத்த வேண்டிய லொத்தர் சீட்டுகளின் அளவில் அச்சிடப்பட்டு சந்தைக்கு 1.48 சதவீதத்திற்கும் 3.25 சதவீதத்திற்கும் இடைப்பட்ட அளவிலான லொத்தர் சீட்டுக்கள் சந்தைக்கு விநியோகிக்கப்பட்டிருந்தமை அவதானிக்கப்பட்டது. அதன் பிரகாரம் 96.75 சதவீதம் முதல் 98.52 சதவீதத்திற்கு இடைப்பட்ட அளவொன்று சந்தைக்கு வழங்கப்படாத லொத்தர் சீட்டுக்களாகவும் சீட்டிழுப்பின் போது வாடிக்கையாளர்களிடமுள்ள லொத்தர்சீட்டு வெற்றி வாய்ப்பற்ற சீட்டொன்றாக ஒன்றாக இருப்பதற்கான வாய்ப்பு 96.75 சதவீதம் முதல் 98.52 சதவீதத்திற்கும் இடைப்பட்ட அளவில் காணப்படுவதாக அவதானிக்கப்பட்டது.

### 7.1.9 ஜயோதா

சீட்டிமுப்பின் போது சீட்டிமுப்பு இயந்திரத்தினுள் இடப்படுகின்றன பந்துகளின் எண்ணிக்கையுடன் தொடர்பான சீட்டிமுப்பிற்கு ஈடுபடுத்த வேண்டிய லொத்தர் சீட்டுகளின் அளவில் அச்சிடப்பட்டு சந்தைக்கு 1.58 சதவீதத்திற்கும் 3.54 சதவீதத்திற்கும் இடைப்பட்ட அளவிலான லொத்தர் சீட்டுக்கள் சந்தைக்கு விநியோகிக்கப்பட்டிருந்தமை அவதானிக்கப்பட்டது. அதன் பிரகாரம் 96.46 சதவீதம் முதல் 98.42 சதவீதத்திற்கு இடைப்பட்ட அளவொன்று சந்தைக்கு வழங்கப்படாத லொத்தர் சீட்டுக்களாகவும் சீட்டிமுப்பின் போது வாடிக்கையாளர்களிடமுள்ள லொத்தர்சீட்டு வெற்றி வாய்ப்பற்ற சீட்டொன்றாக ஒன்றாக இருப்பதற்கான வாய்ப்பு 96.46 சதவீதம் முதல் 98.42 சதவீதத்திற்கும் இடைப்பட்ட அளவில் காணப்படுவதாக அவதானிக்கப்பட்டது

### 7.1.10 கோடிபதி சனிதா

சீட்டிமுப்பின் போது சீட்டிமுப்பு இயந்திரத்தினுள் இடப்படுகின்றன பந்துகளின் எண்ணிக்கையுடன் தொடர்பான சீட்டிமுப்பிற்கு ஈடுபடுத்த வேண்டிய லொத்தர் சீட்டுகளின் அளவில் அச்சிடப்பட்டு சந்தைக்கு 1 சதவீதத்திற்கும் 2 சதவீதத்திற்கும் இடைப்பட்ட அளவிலான லொத்தர் சீட்டுக்கள் சந்தைக்கு விநியோகிக்கப்பட்டிருந்தமை அவதானிக்கப்பட்டது. அதன் பிரகாரம் 96.46 சதவீதம் முதல் 98.42 சதவீதத்திற்கு இடைப்பட்ட அளவொன்று சந்தைக்கு வழங்கப்படாத லொத்தர் சீட்டுக்களாகவும் சீட்டிமுப்பின் போது வாடிக்கையாளர்களிடமுள்ள லொத்தர்சீட்டு வெற்றி வாய்ப்பற்ற சீட்டொன்றாக ஒன்றாக இருப்பதற்கான வாய்ப்பு 96.46 சதவீதம் முதல் 98.42 சதவீதத்திற்கும் இடைப்பட்ட அளவில் காணப்படுவதாக அவதானிக்கப்பட்டது

## 7.2 அச்சிடுவதற்கு ஒதுக்கப்பட்ட லொத்தர் சீட்டுக்கள் அளவில் அச்சிடப்படாத லொத்தர் சீட்டுக்கள் தொடர்பான அவதானிப்புக்கள்

சீட்டிமுப்பு செயற்பாட்டிற்காக அச்சிடுவதற்காக ஒதுக்கப்பட்ட லொத்தர் அளவில் அச்சிடப்படாத லொத்தர் தொடர்பாக ஒவ்வொரு லொத்தர்களுக்குரிய அவதானிப்புக்கள் கீழே காட்டப்பட்டுள்ளன. (பின்னிணைப்பு 04 மற்றும் 03-II)

### 7.2.1 ஜயோதா

- இந்த லொத்தர் 2004 ஆம் ஆண்டில் அறிமுகப்படுத்தப்பட்டது. இதற்குரிய சீட்டிமுப்பானது திங்கட்கிழமை மற்றும் வியாழக்கிழமைகளில் இடம் பெறும். 68 பந்துகளையும் 26 ஆங்கில எழுத்துக்களையும் கொண்டுள்ளன. லொத்தர் சீட்டிமுப்பின் போது 68 பந்துக்களில் 04 பந்துகளும் 26 ஆங்கில எழுத்துக்களில் ஒரு ஆங்கில எழுத்தும் தெரிவு செய்யப்படும்.



ii. ஜயோதா லொத்தரின் சீட்டிமுப்பின் பந்துகளின் எண்ணிக்கையின் பிரகாரம் அச்சிடப்பட வேண்டிய லொத்தர் சீட்டுக்களின் எண்ணிக்கை 21,174,010 ஆக இருந்ததுடன், அந்த லொத்தர் சீட்டுக்களின் எண்ணிக்கை சீட்டிமுப்பு பலவற்றிற்கு பகிரந்தளிக்கப்பட்டிருந்த போதிலும், பகிரந்தளிக்கப்படும் லொத்தர் சீட்டுக்களின் எண்ணிக்கையின் ஒரு பகுதி மாத்திரம் அச்சிடப்படுகின்றது. அதன் படி அச்சிடுவதற்கு ஒதுக்கப்பட்ட லொத்தர் சீட்டுக்களின் எண்ணிக்கையில் சீட்டிமுப்புடன் தொடர்புபட்ட அச்சிடப்படாத சீட்டுக்கள் ஆவதற்கான நிகழ்தகவு 24 சதவீதம் முதல் 75 சதவீதம் வரையிலான வீச்சில் உள்ளதாக அவதானிக்கப்பட்டது.

## 7.2.2 கோடிபதி சனிதா

இந்த லொத்தர் 2016 ஆம் ஆண்டில் அறிமுகப்படுத்தப்பட்டது. இதற்குரிய சீட்டிமுப்பானது செவ்வாய் கிழமை, வெள்ளிக்கிழமை மற்றும் ஞாயிற்றுக்கிழமைகளில் இடம் பெறும். இந்த லொத்தர் 80 பந்துகளையும் 26 ஆங்கில எழுத்துக்களையும் உள்ளடக்கியுள்ளது, லொத்தர் சீட்டிமுப்பின் போது ஒரு தடவையில் 80 பந்துகளில் 04 பந்துகளும் 26 ஆங்கில எழுத்துக்களில் ஒரு ஆங்கில எழுத்தும் தெரிவு செய்யப்படும்.

- i. கோடிபதி சனிதா சீட்டிமுப்புக்களில் பந்துகளின் எண்ணிக்கைக்கு ஏற்ப அச்சிடப்பட வேண்டிய லொத்தர் சீட்டுக்களின் எண்ணிக்கை 41,121,080 ஆக இருந்ததுடன், அந்த லொத்தர் சீட்டுக்களின் எண்ணிக்கை சீட்டிமுப்பு பலவற்றிற்கு பகிரந்தளிக்கப்பட்டிருந்த போதிலும், பகிரந்தளிக்கப்படும் லொத்தர் சீட்டுக்களின் எண்ணிக்கையின் ஒரு பகுதி மாத்திரமே அச்சிடப்படுகின்றது. அதன் படி அச்சிடுவதற்கு ஒதுக்கப்பட்ட லொத்தர் சீட்டுக்களின் எண்ணிக்கையில் சீட்டிமுப்புடன் தொடர்புபட்ட அச்சிடப்படாத சீட்டுக்கள் ஆவதற்கான நிகழ்தகவு 57 சதவீதம் முதல் 75 சதவீதம் வரையிலான வீச்சில் உள்ளதாக அவதானிக்கப்பட்டது.
- ii. கோடிபதி சனிதா லொத்தரை அறிமுகப்படுத்துவதற்குரித்தாக 2016 பெப்ரவரி 24 ஆந் திகதிய 2016/03/1036 ஆம் இலக்க பணிப்பாளர் சபை பத்திரத்திற்கு 2016 மார்ச் 28 ஆம் திகதி அங்கீகாரம் கிடைத்திருந்தது. எனினும் கீழே காட்டப்பட்ட சந்தர்ப்பங்களுக்காக பணிப்பாளர் சபை அங்கீகாரம் பெறப்பட்டமை தொடர்பில் அவதானிக்கப்படவில்லை.

- பரிசுக் கட்டமைப்பைத் தீர்மானித்தல்
- பந்துகளின் எண்ணிக்கையைத் தீர்மானித்தல்

### 7.2.3 லக்கின அதிர்ஷ்டம்

இந்த லொத்தர் 2015 ஆம் ஆண்டில் அறிமுகப்படுத்தப்பட்டது. இதற்குரிய சீட்டிழுப்பானது செவ்வாய் கிழமை, வெள்ளிக்கிழமை மற்றும் ஞாயிற்றுக்கிழமைகளில் இடம் பெறும். இந்த லொத்தர் 61 பந்துகளையும் 12 இராசிகளையும் உள்ளடக்கியுள்ளது, லொத்தர் சீட்டிழுப்பின் போது ஒரு தடவையில் 61 பந்துகளில் 04 பந்துகளும் 12 இராசிகளில் ஒரு இராசியும் தெரிவு செய்யப்படும்.

- i. லக்கின அதிர்ஷ்டம் சீட்டிழுப்புக்களில் பந்துகளின் எண்ணிக்கைக்கு ஏற்ப அச்சிடப்பட வேண்டிய லொத்தர் சீட்டுக்களின் எண்ணிக்கை 6,262,260 ஆக இருந்ததுடன், அந்த லொத்தர் சீட்டுக்களின் எண்ணிக்கை சீட்டிழுப்பு பலவற்றிற்கு பகிர்ந்தளிக்கப்பட்டிருந்த போதிலும், பகிர்ந்தளிக்கப்படும் லொத்தர் சீட்டுக்களின் எண்ணிக்கையின் ஒரு பகுதி மாத்திரமே அச்சிடப்படுகின்றது. அதன் படி அச்சிடுவதற்கு ஒதுக்கப்பட்ட லொத்தர் சீட்டுக்களின் எண்ணிக்கையில் சீட்டிழுப்புடன் தொடர்புபட்ட அச்சிடப்படாத சீட்டுக்கள் ஆவதற்கான நிகழ்தகவு 35 சதவீதம் முதல் 83 சதவீதம் வரையிலான வீச்சில் உள்ளதாக அவதானிக்கப்பட்டது.
- ii. லக்கின அதிர்ஷ்டம் லொத்தரின் இரட்டிப்பு அதிர்ஷ்டம் மேம்படுத்தல் நிகழ்ச்சித்திட்டத்திற்கு 2016 ஒக்தோபர் 05 ஆந் திகதிய 2016/11/1082 ஆம் இலக்க பணிப்பாளர் சபை பத்திரம் சமர்ப்பிக்கப்பட்டிருந்த போதிலும் அதற்கான அங்கீகாரம் 2016 நவம்பர் 01 ஆம் திகதி நடைபெற்ற பணிப்பாளர் சபையின் போது கிடைத்திருந்தது. எனினும் பணிப்பாளர் சபை பத்திரத்தினை தொடர்புபடுத்துவதற்கு முன்னர் அதாவது 2016 செப்தம்பர் 19 ஆந் திகதி லொத்தர் சந்தைக்கு விடப்பட்டிருந்ததுடன் அதற்கான அங்கீகாரம் கிடைப்பதற்கு முன்னர் அதாவது 2016 ஒக்தோபர் 21 ஆந் திகதி அளவில் முதலாவது சீட்டிழுப்பு இடம்பெற்றிருந்ததாக அவதானிக்கப்பட்டது.
- iii. லக்கின அதிர்ஷ்டம் லொத்தரை வடக்கு கிழக்கு மாகாணங்களுக்கு விசேட மேம்படுத்தல் நிகழ்ச்சித்திட்டமொன்றை மேற்கொள்வதற்கு 2017 ஏப்ரல் 28 ஆந் திகதி நடைபெற்ற 212 ஆவது பணிப்பாளர் சபை கூட்டத்தின் போது 2017/05/1149 ஆம் இலக்க பணிப்பாளர் சபை பத்திரம் தொடர்புபடுத்தப்பட்டிருந்ததுடன் அது 2017 மே 31 ஆந் திகதி அங்கீகாரம் பெற்றுக் கொள்ளப்பட்டிருந்தது. எனினும் ராசி அதிஷ்டமான இந்நிகழ்ச்சித்திட்டத்திற்குரிய மேம்படுத்தல் நிகழ்ச்சித்திட்டம் 2017 மே 05 ஆந் திகதி அமுல்படுத்தப்பட்டிருந்தது. அதன் பிரகாரம் பணிப்பாளர் சபை அங்கீகாரம் கிடைப்பதற்கு முன்னர் அச்செயற்பாட்டில் ஈடுபட்டிருந்தமை கணக்காய்வின் போது அவதானிக்கப்பட்டது.

#### 7.2.4 நியத்த ஐய

இந்த லொத்தர் 2011 ஆம் ஆண்டில் அறிமுகப்படுத்தப்பட்டது. இதற்குரிய சீட்டிழுப்பானது செவ்வாய் கிழமை மற்றும் வெள்ளிக்கிழமை இடம் பெறும். இந்த லொத்தர் 65 பந்துகளையும் 26 ஆங்கில எழுத்துக்களையும் உள்ளடக்கியுள்ளது, லொத்தர் சீட்டிழுப்பின் போது ஒரு தடவையில் 65 பந்துகளில் 04 பந்துகளும் 26 ஆங்கில எழுத்துக்களில் ஒரு ஆங்கில எழுத்தும் தெரிவு செய்யப்படும்.

நியத்த ஐய சீட்டிழுப்புக்களில் பந்துகளின் எண்ணிக்கைக்கு ஏற்ப அச்சிடப்பட வேண்டிய லொத்தர் சீட்டுக்களின் எண்ணிக்கை 17,603,040 ஆக இருந்ததுடன், அந்த லொத்தர் சீட்டுக்களின் எண்ணிக்கை சீட்டிழுப்பு பலவற்றிற்கு பகிர்ந்தளிக்கப்பட்டிந்த போதிலும், பகிர்ந்தளிக்கப்படும் லொத்தர் சீட்டுக்களின் எண்ணிக்கையின் ஒரு பகுதி மாத்திரமே அச்சிடப்படுகின்றது. அதன் படி அச்சிடுவதற்கு ஒதுக்கப்பட்ட லொத்தர் சீட்டுக்களின் எண்ணிக்கையில் சீட்டிழுப்புடன் தொடர்புபட்ட அச்சிடப்படாத சீட்டுக்கள் ஆவதற்கான நிகழ்தகவு 7 சதவீதம் முதல் 47 சதவீதம் வரையிலான வீச்சில் உள்ளதாக அவதானிக்கப்பட்டது.

#### 7.2.5 கலெக்ஸி ஸ்டார்

இந்த லொத்தர் 2015 ஆம் ஆண்டில் அறிமுகப்படுத்தப்பட்டது. இதற்குரிய சீட்டிழுப்பானது புதன் கிழமை மற்றும் ஞாயிற்றுக்கிழமை இடம் பெறும். இந்த லொத்தர் 60 பந்துகளையும் 12 நட்சத்திர இலக்கங்களையும் உள்ளடக்கியுள்ளது. லொத்தர் சீட்டிழுப்பின் போது ஒரு தடவையில் 60 பந்துகளில் 04 பந்துகளும் 12 நட்சத்திர எழுத்துக்களில் ஒரு நட்சத்திர இலக்கமும் தெரிவு செய்யப்படும்.

கலெக்ஸி ஸ்டார் சீட்டிழுப்புக்களில் பந்துகளின் எண்ணிக்கைக்கு ஏற்ப அச்சிடப்பட வேண்டிய லொத்தர் சீட்டுக்களின் எண்ணிக்கை 5,851,620 ஆக இருந்ததுடன், அந்த லொத்தர் சீட்டுக்களின் எண்ணிக்கை சீட்டிழுப்பு பலவற்றிற்கு பகிர்ந்தளிக்கப்பட்டிந்த போதிலும், பகிர்ந்தளிக்கப்படும் லொத்தர் சீட்டுக்களின் எண்ணிக்கையின் ஒரு பகுதி மாத்திரமே அச்சிடப்படுகின்றது. அதன் படி அச்சிடுவதற்கு ஒதுக்கப்பட்ட லொத்தர் சீட்டுக்களின் எண்ணிக்கையில் சீட்டிழுப்புடன் தொடர்புபட்ட அச்சிடப்படாத சீட்டுக்கள் ஆவதற்கான நிகழ்தகவு 35 சதவீதம் முதல் 62 சதவீதம் வரையிலான வீச்சில் உள்ளதாக அவதானிக்கப்பட்டது.

## 7.2.6 சுப்பர் போல்

இந்த லொத்தர் 2012 ஆம் ஆண்டில் அறிமுகப்படுத்தப்பட்டது. இதற்குரிய சீட்டிழுப்பானது திங்கட்கிழமை, வியாழக்கிழமை மற்றும் சனிக்கிழமைகளில் இடம் பெறும். 73 பந்துகளையும் 26 ஆங்கில எழுத்துக்களையும் உள்ளடக்கிய வகையில், இந்த லொத்தர் சீட்டிழுப்பின் போது 73 பந்துக்களில் 04 பந்துகளும் 26 ஆங்கில எழுத்துக்களில் ஒரு ஆங்கில எழுத்தும் தெரிவு செய்யப்படும்.

- i. சுப்பர் போல் சீட்டிழுப்பின் பிரகாரம் பந்துகளின் எண்ணிக்கைக்கு ஏற்ப அச்சிடப்பட வேண்டிய லொத்தர் சீட்டுக்களின் எண்ணிக்கை 28,299,180 ஆக இருந்ததுடன், அந்த லொத்தர் சீட்டுக்களின் எண்ணிக்கை சீட்டிழுப்பு பலவற்றிற்கு பகிர்ந்தளிக்கப்பட்டிருந்த போதிலும், விநியோகிக்கப்படும் லொத்தர் சீட்டுக்களின் எண்ணிக்கையின் ஒரு பகுதி மாத்திரமே அச்சிடப்படுகின்றது. அதன் படி அச்சிடுவதற்கு ஒதுக்கப்பட்ட லொத்தர் சீட்டுக்களின் எண்ணிக்கையில் சீட்டிழுப்புடன் தொடர்புபட்ட அச்சிடப்படாத சீட்டுக்கள் ஆவதற்கான நிகழ்தகவு 15 சதவீதம் முதல் 52 சதவீதம் வரையிலான வீச்சில் உள்ளதாக அவதானிக்கப் பட்டது.
- ii. சுப்பர் போல் லொத்தரில் விசேட சீட்டிழுப்புக்கு தொடர்புடைய 2016/12/1109 ஆம் இலக்க பணிப்பாளர் சபை பத்திரத்திற்கு 2016 திசம்பர் 21 ஆம் திகதி அனுமதி கிடைத்திருந்த போதிலும் (பின்னிணைப்பு இலக்கம் 05) அது தொடர்பான பெயர் ஆன “லக்கி சீசன்” என்பது தொடர்பில் பணிப்பாளர் சபை அனுமதி பெறப்பட்டமை தொடர்பில் அவதானிப்புக்கள் காணப்படவில்லை.

## 7.2.7 அபிவிருத்தி அதிர்ஷ்டம்

இந்த லொத்தர் 2016 ஆண்டில் அறிமுகப்படுத்தப்பட்டது. இச் சீட்டிழுப்பானது வியாழக் கிழமை மற்றும் சனிக்கிழமைகளில் இடம் பெறும். 65 பந்துகளையும், 6 சூப்பர் இலக்கங்களையும் 12 மாதங்களையும் கொண்டுள்ள இந்த லொத்தர் சீட்டிழுப்பின் போது 65 பந்துகளில் 04 பந்துகளும் 6 சூப்பர் இலக்கங்களும் 12 மாதங்களில் ஒரு மாதமும் தெரிவு செய்யப்படும்.

- i. அபிவிருத்தி அதிர்ஷ்டம் சீட்டிழுப்பின் போதான பந்துக்களின் எண்ணிக்கைக்கு ஏற்ப அச்சிடப்பட வேண்டிய லொத்தர் சீட்டுக்களின் எண்ணிக்கை 35,109,720 ஆக இருந்ததுடன், அந்த லொத்தர் சீட்டுக்களின் எண்ணிக்கை பல லொத்தர் வெற்றி வாய்ப்பு பகிர்ந்தளிக்கப்பட்டிருப்பினும், விநியோகிக்கப்படும் லொத்தர் சீட்டுக்களின் எண்ணிக்கையின் ஒரு பகுதி மாத்திரமே அச்சிடப்படுகின்றன. அதன் படி அச்சிடுவதற்கு ஒதுக்கப்பட்ட லொத்தர் சீட்டுக்களின் எண்ணிக்கையில்

சீட்டிமுப்புக்கு தொடர்புபடுத்தப்பட்ட அச்சிடப்படாத சீட்டுக்கள் ஆவதற்கான நிகழ்தகவு 24 சதவீதம் முதல் 27 சதவீதம் வரையிலான விலகல் எல்லையில் உள்ளதாக அவதானிக்கப்பட்டது.

- ii. அபிவிருத்தி அதிர்ஷ்டம் லொத்தருடன் தொடர்புடைய பரிசில் கட்டமைப்பை மாற்றுவதற்கு, பந்துக்களை 65 இற்கு மேல் அதிகரித்தல் மற்றும் ஒதுக்கப்படுகின்ற பரிசிலின் அளவினை நூற்றுக்கு 50.6 வரை அதிகரிப்பதற்காக 2017/2/1125 ஆம் இலக்க இயக்குனர் சபை பத்திரத்தினூடாக அனுமதி கோரப்பட்டு இருந்தது. (பின்னிணைப்பு இலக்கம் 05) எனினும், குறிப்பிட்ட மாதத்தை கருத்திற்கொள்ளும் போது ரூ. 20 விற்கு பரிசில் வழங்குவதற்காக மாத்திரம் பரிசில் கட்டமைப்பை மாற்றுவதற்கு அனுமதி வழங்கப்பட்டிருந்த போதிலும், மற்றைய இரண்டு ஆலோசனைகளும் அங்கீகாரம் ஒன்று இல்லாமல் இது வரைக்கும் செயற்படுத்தப் பட்டு வருகின்றது.
- iii. அபிவிருத்தி அதிர்ஷ்டம் லொத்தரை சந்தைக்கு அறிமுகப்படுத்துவதற்கு 2016 ஒக்தோபர் 05 ஆம் திகதி 2016/12/1108 ஆம் இலக்க பணிப்பாளர் சபை பத்திரம் சமர்ப்பிக்கப்பட்டதுடன் (பின்னிணைப்பு இலக்கம் 05) அது தொடர்பான அங்கீகாரம் 2016 திசெம்பர் 21 ஆம் திகதி வழங்கப்பட்டிருந்த போதிலும், அச்சீட்டுக்கள் பணிப்பாளர் சபை அங்கீகாரம் பெற்றுக்கொள்வதற்கு முன்னர் 2016 திசெம்பர் 15 ஆம் திகதி சந்தைக்கு அறிமுகப்படுத்தப்பட்டிருந்தது.

### 7.2.8 தச லக்ஷபதி

இந்த லொத்தர் 2016 ஆண்டில் அறிமுகப்படுத்தப்பட்டதுடன் இதன் சீட்டிமுப்பானது புதன் கிழமைகளில் இடம் பெறும். இந்த லொத்தர் 55 பந்துகள், 26 ஆங்கில எழுத்துக்கள் மற்றும் 07 நாட்களையும் உள்ளடக்கி இருக்கின்ற இந்த லொத்தர் சீட்டிமுப்பின் போது 55 பந்துகளில் 04 பந்துகளும் 26 ஆங்கில எழுத்துக்களில் ஒரு எழுத்தும் 07 நாட்களில் ஒரு நாளும் தெரிவு செய்யப்படும்.

தஷ லக்ஷபதி லொத்தரில் சீட்டிமுப்பின் பந்துகளின் எண்ணிக்கைக்கு ஏற்ப அச்சிடப்பட வேண்டிய சீட்டுக்களின் எண்ணிக்கை 4,774,770 ஆக இருந்ததுடன், அச் சீட்டுக்களின் எண்ணிக்கை சீட்டிமுப்பு பலவற்றிற்கு இடையே பங்கிடப்பட்டிருப்பினும், அவ்வாறு பங்கிடப்படும் சீட்டுக்களின் எண்ணிக்கையில் ஒரு பகுதி மாத்திரமே அச்சிடப்பட்டது. அதன் படி, அச்சிடுவதற்கென ஒதுக்கப்பட்ட சீட்டுக்களின் எண்ணிக்கையில் சீட்டிமுப்புக்குரிய அச்சிடப்படாத சீட்டாக அமைவதற்கான வாய்ப்பு 24 சதவீதம் முதல் 63 வரையான வீச்சில் இருப்பதாக அவதானிக்கப்பட்டது.

### 7.2.9 சனிக்கிழமை அதிர்ஷ்டம்

இந்த லொத்தர் 1987 ஆம் ஆண்டில் அறிமுகப்படுத்தப்பட்டது. இதில் வெற்றி வாய்ப்பு சீட்டிழுப்பானது திங்கட்கிழமை, புதன்கிழமை மற்றும் சனிக்கிழமைகளில் இடம் பெறும். இவ் லொத்தர் 75 பந்துகளையும், 71 போனஸ் இலக்கங்களையும், 26 ஆங்கில எழுத்துக்களையும் உள்ளடக்கி இருப்பதுடன் இவ் லொத்தர் வெற்றி வாய்ப்பின் போது 75 பந்துக்களில் 04 பந்துகளும் 71 போனஸ் இலக்கங்களில் ஒரு இலக்கமும் 26 ஆங்கில எழுத்துக்களில் ஒரு எழுத்தும் தெரிவு செய்யப்படும்.

- i. சனிக்கிழமை அதிர்ஷ்டம் வெற்றி வாய்ப்பு சீட்டிழுப்பின் போதான பந்துகளின் எண்ணிக்கைக்கு ஏற்ப அச்சிடப்பட வேண்டிய லொத்தர் சீட்டுக்களின் எண்ணிக்கை 31,601,700 ஆவதுடன், அவ் லொத்தர் சீட்டுக்களின் எண்ணிக்கை வெற்றி வாய்ப்பு பலவற்றிற்கு பகிர்ந்தளிக்கப்பட்டிருப்பினும், பங்கிடப்படும் லொத்தர் சீட்டுக்களின் எண்ணிக்கையின் பகுதியொன்றே அச்சிடப்படும். அதன் படி அச்சிடுவதற்கு ஒதுக்கப்பட்ட லொத்தர் சீட்டுக்களின் எண்ணிக்கையில் வெற்றிச் சீட்டிழுப்புக்கு தொடர்புபட்ட அச்சிடப்படாத சீட்டுக்கள் ஆவதற்கான நிகழ்தகவு நூற்றுக்கு 19 முதல் நூற்றுக்கு 51 வரையிலான வேறுபாட்டு எல்லையில் உள்ளதாக அவதானிக்கப்பட்டது.
- ii. சனிக்கிழமை அதிர்ஷ்டம் லொத்தர் சம்பந்தமான 2016 திசம்பர் 08 ஆம் திகதி சமர்ப்பிக்கப்பட்ட 2016/12/1111 ஆம் இலக்க பணிப்பாளர் சபை பத்திரத்தினூடாக பரிசுக் கட்டமைப்பை மாற்றுவதற்கு அனுமதி வேண்டப்பட்டு இருந்த போதிலும், (பின்னிணைப்பு இலக்கம் 05) அது 2016 திசம்பர் 21 ஆம் திகதி 208 ஆம் பணிப்பாளர் சபை கூட்டத்தில் அது தொடர்பில் குறிப்பு இடப்பட்டதாக குறிப்பிட்டு இருந்த போதிலும், அதற்கான அனுமதி வழங்கப்பட்டு இருக்கவில்லை. (பின்னிணைப்பு இலக்கம் 05) அம் மாற்றப்பட்ட பரிசில் கட்டமைப்பு தற்போதும் செயற்பாட்டில் இருப்பது அவதானிக்கப்படுகிறது.

### 7.2.10 அத கோடிபதி

இவ் லொத்தர் 2017 ஆம் ஆண்டு அறிமுகப்படுத்தப்பட்டது. இங்கு வெற்றி வாய்ப்புச் சீட்டிழுப்புகள் வார நாட்களில் 07 நாட்களிலுமே நடாத்தப்படும். இவ் லொத்தர் 75 பந்துகளையும், 26 ஆங்கில எழுத்துக்களையும் உள்ளடக்கி இருப்பதுடன் இவ் லொத்தர் வெற்றி வாய்ப்பின் போது 75 பந்துகளில் 04 பந்துகளும் 26 ஆங்கில எழுத்துக்களில் ஒரு எழுத்தும் தெரிவு செய்யப்படும்.

- i. அத கோடிபதி சீட்டிழுப்பின் போதான பந்துகளின் எண்ணிக்கைக்கு ஏற்ப அச்சிடப்பட வேண்டிய லொத்தர் சீட்டுக்களின் எண்ணிக்கை 31,601,700 ஆக இருந்ததுடன், அந்த லொத்தர் சீட்டுக்களின் எண்ணிக்கை வெற்றி வாய்ப்பு பலவற்றிற்கு

பகிர்ந்தளிக்கப்பட்டிருப்பினும், பங்கிடப்படும் லொத்தர் சீட்டுக்களின் எண்ணிக்கையின் பகுதியொன்றே அச்சிடப்படும். அதன் படி அச்சிடுவதற்கு ஒதுக்கப்பட்ட லொத்தர் சீட்டுக்களின் எண்ணிக்கையில் வெற்றிச் சீட்டிழுப்புக்கு தொடர்புபட்ட அச்சிடப்படாத சீட்டுக்கள் ஆவதற்கான நிகழ்தகவு நூற்றுக்கு 45 முதல் நூற்றுக்கு 65 வரையிலான விலகல் எல்லையில் உள்ளதாக அவதானிக்கப்பட்டது.

- ii. அத கோடிபதி லொத்தரை அறிமுகப்படுத்துவதற்குரிய சம்பந்தமான 2017/07/1161 ஆம் இலக்க பணிப்பாளர் சபை பத்திரம் (பின்னிணைப்பு இலக்கம் 05) 2017 ஜூலை மாதம் 28 ஆம் திகதி) தொடர்புபடுத்தப்பட்டது. அப் பத்திரத்தின் ஊடாக லொத்தரை வழங்குவதற்காக தொடர்பான விடயங்கள் பற்றி மாத்திரம் அனுமதி கோரப்பட்டு இருந்ததுடன், அதன் பெயர், பரிசில் கட்டமைப்பு மற்றும் பந்துகளின் எண்ணிக்கை போன்றவை தொடர்பில் பணிப்பாளர் சபை அனுமதி இல்லாது 2017 ஆகஸ்ட் 31 ஆம் திகதி அவ் லொத்தரின் முதலாவது வெற்றிச் சீட்டிழுப்பு நடாத்தப்பட்டமை அவதானிக்கப்பட்டது.

### 7.3 பரிசுக் கட்டமைப்பிற்கமைவாக பரிசு கிடைத்தல் தொடர்பான அவதானிப்புக்கள்

- i 2017 ஜனவரி தொடக்கம் ஒக்தோபர் 31 வரையிலான காலப்பகுதியில் சந்தையில் விற்பனை செய்யப்பட்டுள்ள லொத்தர் சீட்டுக்களின் மொத்த எண்ணிக்கையான 543,787,420 இல் பரிசுக்குரிய சீட்டுக்களின் எண்ணிக்கையான 25 வீதம் அதாவது, 138,589,705 சீட்டுக்களில் 99.68 வீதமான சீட்டுக்களுக்கு ரூபா. 20 தொடக்கம் ரூபா. 200 வரையிலான பரிசுகளே கிடைத்திருந்தமை அவதானிக்கப்பட்டது.
- ii. மேலே பந்தி 1 இல் குறிப்பிடப்பட்டுள்ளவாறு விற்பனை செய்யப்பட்ட 95.5 வீதமான சீட்டுக்களின் பரிசுத் தொகையான ரூபா. 20 இற்கும் ரூபா. 60 இற்கும் இடைப்பட்ட தொகையினைப் பணமாகப் பெற்று, மீண்டும் அத்தொகையினை சீட்டுக்களைக் கொள்வனவு செய்வதற்காகத் தொடர்ந்தேர்ச்சியாகப் பயன்படுத்தியிருந்தமையினால் அப்பரிசுத் தொகைகளும் மீண்டும் சபையின் வருமானமாக மாற்றப்பட்டிருந்தமை அவதானிக்கப்பட்டது. இதன் காரணமாக பொது மக்களுக்குக் கிடைக்கும் பிரதிபலன் விற்பனை மதிப்பீடாக மாறியிருப்பதாகவும், இத் தொடர்ந்தேர்ச்சியான செயற்பாட்டினுள் அட்டவணை இலக்கம் 14 இல் குறிப்பிடப்பட்டுள்ளவாறு ரூபா. 20 இற்கும் ரூபா. 60 இற்கும் இடையிலான பரிசுத் தொகைகளை வென்ற எனினும் உண்மையான பரிசு நலன்களை இழந்த பரிசுப் பெறுமதி ரூபா. 2,925,459,390 என அவதானிக்கப்பட்டது.

- iii. மொத்தப் பரிசுப் பெறுமதியில் 12.6 வீதம், விற்பனை செய்யப்பட்ட 543,787,420 சீட்டுக்களில் வெற்றிபெற்ற 51 சீட்டுக்களுக்கு மாத்திரமே ஒதுக்கப்பட்டிருந்தது. இது வெற்றி பெற்ற சீட்டுக்களின் எண்ணிக்கையில் 0.0003 வீதமாக மாத்திரமே காணப்பட்டது. (பின்னிணைப்பு அட்டவணை இல. 14 மற்றும் வரைபடம் இல. 04)

### 7.3.1 அத கோடிபதி

- i. 2017 ஆகஸ்ட் 31 ஆம் திகதி ஆரம்பிக்கப்பட்ட தினமும் சீட்டிழுப்பு மேற்கொள்ளப்படுகின்ற அத கோடிபதி லொத்தர் சீட்டின் முதல் வெற்றிப்பொதி ரூபா. 50 மில்லியனாகும். (5 கோடி). ஆகஸ்ட் 31 ஆம் திகதி முதல் ஒக்டோபர் 31 ஆம் திகதி வரை 62 சீட்டிழுப்புக்கள் நடாத்தப்பட்டிருந்த போதும் வெற்றிப்பொதி அதுவரை வெல்லப்பட்டிருக்கவில்லையென்பது அவதானிக்கப்பட்டது.
- ii. மேற்குறித்த காலப்பகுதியினுள் இந்த லொத்தர் சீட்டின் விற்பனை வருமானம் ரூபா. 712,382,000 எனவும், வெற்றித் தொகையாக ஒதுக்கப்பட்ட தொகை ரூபா. 356,191,000 எனவும், பொது மக்களால் வெல்லப்பட்ட தொகை ரூபா. 296,665,500 ஆயினும் பொது மக்கள் கைகளில் கிடைக்கப்பெற்ற பரிசுத் தொகை ரூபா. 242,946,440 எனவும் அவதானிக்கப்பட்டது. அதாவது, பொது மக்களுக்குக் கிடைக்க வேண்டிய வெற்றித் தொகையில் 32 வீதம் கிடைக்கப் பெறவில்லை என்பது கணக்காய்வின் போது அவதானிக்கப்பட்டது.

### 7.3.2 சனிக்கிழமை அதிர்ஷ்டம்

- i. இந்த லொத்தர் சீட்டின் முதல் பரிசு பொதி ரூபா 3 கோடியாகும். (30 மில்லியன்). 2017 ஜனவரி 01 ஆம் திகதி முதல் ஒக்டோபர் 31 ஆம் திகதி வரை 118 சீட்டிழுப்புக்கள் நடாத்தப்பட்டிருந்ததுடன் 2017 ஜூலை 05 ஆம் திகதி ஒரு சந்தர்ப்பத்தில் மாத்திரம் ரூபா. 69.6 மில்லியன் (6.96 கோடி) சுப்பர் பரிசுத் தொகை வெல்லப்பட்டிருந்தது. இதற்கு முன்னர் சுப்பர் பரிசுத் தொகை வெல்லப்பட்டிருந்த 2016 ஜூலை 30 ஆம் திகதியிலிருந்து ஒரு வருடத்திற்கும் அண்மித்த காலத்தினுள் (158 சீட்டிழுப்புக்களில்) ஒரு சந்தர்ப்பத்தில் மாத்திரம் சுப்பர் பரிசுத் தொகை வெல்லப்பட்டிருந்தது.
- ii. சனிக்கிழமை அதிர்ஷ்டம் லொத்தர் சீட்டுக்களில் 2017 ஜனவரி 01 முதல் ஒக்டோபர் 31 ஆம் திகதி வரையிலான விற்பனை வருமானம் ரூபா 1,793,097,600 ஆக இருந்ததுடன் பரிசாக ஒதுக்கப்பட்ட தொகை ரூபா. 896,548,800 ஆக இருந்தது. எனினும் சீட்டிழுப்பின் பின்னர் பொதுமக்களுக்கு பரிசுத் தொகையாக கிடைக்கப் பெற்றுள்ள பெறுமதி ரூபா. 840,915,302 ஆக இருந்ததுடன் இன்றுவரை மக்களின் கைகளுக்கு பரிசாகக் கிடைத்துள்ள தொகை ரூபா. 775,633,162 ஆக இருந்தமையால் பரிசாகக் கிடைக்க வேண்டிய



தொகையில் ரூபா. 120,915,638, அதாவது 13 வீதம் மக்களுக்குக் கிடைக்காது சபையின் வருமானமாக அமைந்திருந்தமை அவதானிக்கப்பட்டது.

### 7.3.3 நியத்த ஜய

- i. இந்த லொத்தர் சீட்டின் முதல் பரிசுப்பொதி ரூபா. 10 மில்லியனாகும். 2017 ஆம் ஆண்டில் 86 சீட்டிழுப்புக்கள் நடாத்தப்பட்டிருந்ததுடன் சுப்பர் பரிசுத் தொகை ஒரு சந்தர்ப்பத்தில் மாத்திரம் வெல்லப்பட்டிருந்தது. அதாவது, 2016 ஜூலை 22 ஆம் திகதி சுப்பர் பரிசுத் தொகை வெல்லப்பட்டு 14 மாதங்களின் பின்னர் 2017 செப்தம்பர் 05 ஆம் திகதி சுப்பர் பரிசுத் தொகையான ரூபா. 33,247,599 பொது மக்களுக்கு கிடைத்திருந்தது.
- ii. பணிப்பாளர் சபையினால் ரூபா. 100 இற்குக் குறைவான பரிசுகளுக்காக பரிசுக் கட்டமைப்பில் 58 வீதத்திற்கும் 73 வீதத்திற்கும் இடைப்பட்ட இடைவெளியில் கிட்டிய பெறுமான சதவீதம் ஒதுக்கப்படுவதனால் லொத்தர் சீட்டுக் வாடிக்கையாளர்களுக்கு பரிசு வெகுமதிகள் கிடைக்கும் சந்தர்ப்பம் குறைவாகவே காணப்படுவது அவதானிக்கப்பட்டது.
- iii. ஒரு சீட்டிழுப்புச் சந்தர்ப்பத்தில் சீட்டிழுப்பிற்காகப் பயன்படுத்தப்படும் பந்துகளின் எண்ணிக்கையினை அடிப்படையாகக் கொண்டு கணக்கிடப்பட்ட லொத்தர்சீட்டுகளின் எண்ணிக்கையினை 26 சீட்டிழுப்புச் சந்தர்ப்பங்களாக வகுத்து ஒரு சீட்டிழுப்புச் சந்தர்ப்பத்திற்காக அச்சிடப்பட வேண்டிய சீட்டுகளின் எண்ணிக்கை தீர்மானிக்கப்படுகின்றமையினால் சீட்டிழுப்புச் சந்தர்ப்பங்களுக்கிடையில் வெற்றியாளர் ஒருவர் உருவாகாத வண்ணம் சுப்பர் பரிசுத் தொகை காணப்பட்ட சீட்டிழுப்புச் சந்தர்ப்பங்களுக்குள் மாறுதல் அல்லது அடுத்த சீட்டிழுப்புச் சந்தர்ப்பங்களுக்குள் மாறுவதனால் 26 சீட்டிழுப்புச் சந்தர்ப்பங்களில் மிகக் குறைந்தளவு அல்லது ஒரு தடவையேனும் மேற்குறிப்பிடப்பட்டது போன்று சுப்பர் பரிசுத் தொகை உரித்தாகாத நிலைமையொன்று நிலைமை அவதானிக்கப்பட்டது.

## 7.4 பரிசுகளை மீளப் பொறுப்பேற்றல் தொடர்பான கணக்காய்வு அவதானிப்புக்கள்

7.4.1 1997 இன் 20 ஆம் இலக்க அபிவிருத்தி லொத்தர் சபைச் சட்டத்தின் 17(5) உப பிரிவின் பிரகாரம் 6 மாதங்கள் கழிவதற்கு முன்னர் பரிசுத் தொகைகளைப் பெறும் நபர்களை கண்டுபிடிப்பதற்கு சபையினால் நடவடிக்கை எடுக்கப்பட்டிருக்கவில்லை என்பது அவதானிக்கப்பட்டது.

7.4.2 பரிசுகளுக்கு உரித்தான நபர்களை கண்டுபிடிக்க முடியாது போனதன் மீது மாத்திரம் அப்பரிசுகளை பொறுப்பேற்பதற்கான நடவடிக்கை எடுக்க வேண்டியிருந்த போதிலும், அவ்வாறின்றி ரூபா 20 இற்கும் ரூபா. 100 இற்கும் இடைப்பட்ட பரிசுகளை வென்ற ரூபா. 257 மில்லியன் பெறுமதியான பரிசுத்தொகை 2017 ஜனவரி தொடக்கம் ஒக்தோபர் வரையிலான

காலத்தினுள் பொறுப்பேற்கப்பட்டிருந்தது. அதனடிப்படையில் அவ்வாறு பொறுப்பேற்கப்பட்ட சீட்டுக்களின் எண்ணிக்கை, பொறுப்பேற்கப்பட்ட மொத்த சீட்டுக்களான 11,404,180 உடன் ஒப்பிடுகையில் 99.8 வீதமாகக் காணப்பட்டது. அதன் பிரகாரம் நிதிக்கூற்றுக்களின் அடிப்படையில் 2013 ஆம் ஆண்டு முதல் 2017 வரை சபையின் நிதிக்கூற்றுக்களில் குறிப்பிடப்பட்டுள்ளவாறு அவ்வாறு பொறுப்பேற்கப்பட்டிருந்த மொத்தத் தொகை ரூபா. 1499 மில்லியனாக இருந்தது.

## 7.5 சந்தையில் வாடிக்கையாளர்களிடமிருந்து பெறப்பட்ட தகவல்களின் பேரில் இனங்காணப்பட்ட அவதானிப்புகள்

அபிவிருத்தி லொத்தர் சபையின் கட்டமைப்பு ரீதியான செயற்பாடு மற்றும் வாடிக்கையாளர்கள் பெறுகின்ற பிரதிபலன்கள் என்பவற்றை இனங்காண்பதற்காக தெரிவு செய்யப்பட்ட லொத்தர் சீட்டுச் சந்தையின் தெரிவொன்றின் மீது தொடுக்கப்பட்ட கணக்காய்வு வினாக்கொத்தின் மூலம் பெறப்பட்ட தரவுகள் மற்றும் தகவல்களை பகுப்பாய்வு செய்ததன் மூலம் பின்வரும் விடயங்கள் அவதானிக்கப்பட்டன.

(பின்னிணைப்பு இலக்கம் 04 மற்றும் 04 - அ)

7.5.1 லொத்தர் சீட்டு வாடிக்கையாளர்கள் மத்தியில் லொத்தர் சீட்டு கொள்வனவு செய்வதற்கு ஆர்வமுள்ள 71 வீதமானவர்கள் ஆண் வாடிக்கையாளர்களாக இருந்ததுடன் இதில் உடனடி லொத்தர் சீட்டுக்கள் மூலமான பரிசு பெறும் வாய்ப்புகள் அதிகமாகவும் சீட்டிழுப்பிற்கு உள்ளாகும் லொத்தர் சீட்டுக்களில் வெற்றி பெறும் வாய்ப்புகள் குறைவாகவும் காணப்படுகின்றது என்பது பலரது கருத்தாக அமைந்தது.

7.5.2 லொத்தர் சீட்டுக்களைக் கொள்வனவு செய்வதற்கு ஏதுவாக அமைகின்ற மிக முக்கிய காரணியாக அமைவது லொத்தர் சீட்டுக்களின் மூலம் வெற்றி பெறுவதற்கான சந்தர்ப்பங்கள் தொடர்பான நம்பிக்கையாகும். எனினும் எதிர்பார்க்கின்ற அளவிற்கு வெற்றி வாய்ப்புகள் காணப்படாததன் காரணமாக லொத்தர் சீட்டுக்கள் தொடர்பான நம்பிக்கை சீர் குழைந்துள்ளதை அவதானிக்கப்பட்டது.

7.5.3 லொத்தர் சீட்டுக்களைக் கொள்வனவு செய்வதற்கு அதிகமாக ஆர்வம் கொண்டிருப்பது மாற்றுத்திறனாளிகள் சீட்டு விற்பனையில் ஈடுபடுகின்ற வேளை அவர்களின் மீது ஏற்படும் அனுதாபம் மற்றும் அவர்களது சுபீட்சம் காரணமாகவும், அடிக்கடி சீட்டு விற்பனையாளர்களை பாதைகளில் காணும்போது ஏற்படுகின்ற உணர்வு மற்றும் அடிமையாதல் காரணமாகவும், லொத்தர் சபையின் லொத்தர் கூடாரங்களில் தொங்கவிடப்பட்டிருக்கும் சீட்டுக்களைக் காண்பதன் காரணமென அவதானிக்கப்பட்டது.

7.5.4 தொலைக்காட்சி விளம்பரம் அவசியமாவது லொத்தர் சீட்டு மற்றும் அவற்றின் வியாபாரப் பெயர்களை முதன்முறையாக சந்தைக்கு அறிமுகம் செய்கின்ற சந்தர்ப்பத்தில் மாத்திரமாக

இருப்பதுடன் நடைமுறையிலுள்ள விற்பனையினை அதிகரிக்கும் விடயத்தில் தொலைக்காட்சி விளம்பரங்கள் குறிப்பிடத்தக்க தாக்கம் செலுத்துவதில்லை என்பதும் பொதுமக்களுக்கான பரிசு பெறும் சந்தர்ப்பங்களை அதிகரிப்பதன் மூலம் சபையின் விற்பனையினை அதிகரித்துக்கொள்ள முடியுமென்பதும் கொள்வனவாளர்கள் பலரது கருத்தாக இருந்தமை அவதானிக்கப்பட்டது.

**7.5.5** முதல் பரிசு மற்றும் சுப்பர் பரிசுப் பொதியாக மிகப் பெரிய தொகையொன்று ஒருவருக்குக் கிடைக்கின்ற வகையில் சீட்டிழுப்புச் சந்தர்ப்பங்களுக்கிடையில் சுப்பர் பரிசுப் பொதியை தொடர்ச்சியாக அதிகரிப்பதற்குப் பதிலாக 2,000,000/ 1,000,000/ 500,000/ 100,000 ஆகிய தொகைகள் மற்றும் 5,000 இற்கும் 50,000 இற்கும் இடைப்பட்ட பரிசுத் தொகைகள் அதிகரிக்கின்ற வகையிலான நடுநிலைப் பரிசுக் கட்டமைப்பினை மக்கள் விரும்புவதாக அவதானிக்கப்பட்டது.

**7.5.6** தொடர்ச்சியாக வெற்றிவாய்ப்புக் கிட்டாத 5 தொடர் லொத்தர் சீட்டுகளுக்கான பரிசாக ஒரு குடையினை வழங்குவதெனக் குறிப்பிட்டு சபை செயற்படுவதாக (5 சீட்டுக்களில் ஒரு சீட்டிற்கு ரூபா. 20 பரிசு இருப்பதன் காரணமாக) ஒரு கருத்து வாடிக்கையாளர்களிடம் பரவியதன் காரணமாக சபையின் நன்மதிப்பு பாதிப்படைந்திருப்பது அவதானிக்கப்பட்டது.

**7.5.7** விளம்பரம் செய்யப்பட்டாலும் இல்லாவிட்டாலும் வெற்றியை எதிர்பார்த்து அதற்கு அடிமையாகியுள்ள ஒரு அளவிலான வாடிக்கையாளர்கள் இருப்பதனால் சீட்டுக்களின் விற்பனையை அதிகரிப்பதற்கான விளம்பரங்கள் அவசியமானதா என்பது சர்ச்சைக்குரிய ஒரு விடயமாகும் என அவதானிக்கப்பட்டது.

**7.5.8** சுப்பர் பரிசுப் பொதி அல்லது முதல் பரிசினை எதிர்பார்த்து வாங்குவது மிகவும் குறைந்தளவிலான நிறைவேற்றுப் பதவி நிலைகளில் உள்ளவர்கள் எனவும் கூடுதலான நிறைவேற்றுப் பதவி நிலைகளில் உள்ளவர்கள் நாட்டுக்கான ஒரு சேவையாகவும் சீட்டு விற்பனையில் ஈடுபடுகின்ற அப்பாவி மக்களின் நலன் கருதியும் மாத்திரம் சீட்டுக்களைக் கொள்வனவு செய்வதாகவும் சமூக மேம்பாட்டிற்கான பங்களிப்பினை மேற்கொள்ளும் நோக்கில் நிறைவேற்றுப் பதவி நிலைகளில் உள்ளவர்கள் சீட்டுக்களைக் கொள்வனவு செய்வதாகவும் கணக்காய்வு பகுப்பாய்வு தகவல்களினடிப்படையில் அவதானிக்கப்பட்டது.

## **7.6 ஜனாதிபதி நிதியத்திற்கு நிதி வழங்கல் தொடர்பான அவதானிப்புகள்**

2012 ஆம் ஆண்டு முதல் 2017 ஆம் ஆண்டு வரை அபிவிருத்தி லொத்தர் சபையினால் லொத்தர் சீட்டு விற்பனை மூலம் பெறப்பட்ட வருமானத்தில் ஜனாதிபதி நிதியத்திற்கு வழங்கப்பட்ட நிதி தொடர்பில் மேற்கொள்ளப்பட்ட பகுப்பாய்வின் அடிப்படையில் 2012 – 2014 வரையிலான காலப்பகுதியில் விற்பனை வருமானம் அதிகரித்திருந்த போதும், நிதியத்திற்கு வழங்கப்பட்ட தொகை விற்பனை வருமானத்துடன் ஒப்பிடுகையில் 19 வீதமாகக் காணப்பட்டது. எனினும் 2015 ஆம் ஆண்டில் விற்பனை வருமானம் ரூபா 12,281 மில்லியன் வரை

அதிகரித்திருக்கையில் நிதியம் உள்வாங்கிய வீதம் 14 ஆகவும், 2016 ஆம் ஆண்டில் ரூபா. 15,315 மில்லியனாக மேலும் விற்பனை வருமானம் அதிகரித்த சந்தர்ப்பத்தில் அனுப்பிவைக்கப்பட்ட நிதியின் அளவு 12 வீதமாக குறைவடைந்திருந்தது. மேலும், ரூபா. 14,629 மில்லியனாகவிருந்த 2017 ஆம் ஆண்டின் விற்பனை வருமானத்தில் ஜனாதிபதி நிதியத்திற்கு அனுப்பிவைக்கப்பட்ட தொகை ரூபா. 437 மில்லியனாக இருந்ததுடன் இது விற்பனை வருமானத்துடன் ஒப்பிடுகையில் 3 என்ற மிகக் குறைந்த வீதமாகக் காணப்பட்டமை அவதானிக்கப்பட்டது. மேலும், மஹாபொல உயர் கல்வி புலமைப்பரிசில் நிதியத்திற்கான பங்களிப்பு ஜனாதிபதி நிதியத்தினால் அனுப்பிவைக்கப்படுதல் தொடர்பில் பின்னூட்டல் செயற்பாடு மேற்கொள்ளப்பட்டிருக்கவில்லை. இதனடிப்படையில் மஹாபொல உயர்கல்வி புலமைப்பரிசில் நிதியத்திற்கான பங்களிப்பினை வழங்குவதற்காக ஜனாதிபதி நிதியத்திற்கு பண உட்பாய்ச்சலை மேற்கொள்வதற்கென்ற சபையினை ஆரம்பித்ததன் அடிப்படை நோக்கங்கள் எதிர்பார்த்த வகையில் நிறைவேறாமை அவதானிக்கப்பட்டது.

## 8. முறைமைகள் மற்றும் கட்டுப்பாட்டு பலவீனங்கள்

- 8.1 புதிய லொத்தர் சீட்டுக்களை சந்தைக்கு அறிமுகப்படுத்தல், ஒவ்வொரு லொத்தர் வகைக்கும் உரிய வெற்றி சீட்டிழுப்பு இயந்திரத்துக்குள் இடப்படும் பந்துகளின் எண்ணிக்கை, ஒரு தடவையில் அச்சிடப்பட வேண்டிய எண்ணிக்கை, நடாத்தப்பட வேண்டிய வெற்றிச் சீட்டிழுப்பு எண்ணிக்கை, பரிசில் கட்டமைப்பு மற்றும் பரிசில்களின் சதவீதம் போன்றவை தொடர்பில் குறிப்பிட்ட தேர்வளவுகள் இன்மையானது அவதானிக்கப்பட்டுள்ளது. (பின்னிணைப்பு இலக்கம் 06)
- 8.2 போலியான லொத்தர் சீட்டுகள் சந்தைக்குள் நுழைதல், லொத்தர்களில் முறையான பாதுகாப்பு குறியீடுகள் இன்றி அச்சிடல் மற்றும் வெற்றிச் சீட்டுக்களின் பரிசில்களை மோசடியான முறையில் பெற்றுக் கொள்வதற்காக போலியான சீட்டொன்றை சபையிடம் முன்வைத்தல் போன்றவை அடிக்கடி செய்திப் பத்திரிகைகளில் பிரசுரிக்கப்பட்டிருந்தன. போலிச் சீட்டுக்களை அடையாளங் காணும் முறையொன்று இன்மை. (பின்னிணைப்பு இலக்கம் 10)
- 8.3 சபையின் பணிப்பாளர் சபை தீர்மானத்திற்கேற்ப பரிசில் கட்டமைப்பினை தீர்மானிக்கையில் விற்பனை வருமானத்தில் நூற்றுக்கு 50 சதவீதம் பரிசில்களாக ஒதுக்கப்படுவது அவதானிக்கப்பட்ட போதிலும். வாடிக்கையாளர் மக்களுக்கு நிலையான பரிசில் உரித்தொன்றை தாபித்தமை தொடர்பில் அவதானிக்கப்படவில்லை. (பின்னிணைப்பு இலக்கம் 05)

- 8.4 சூப்பர் பரிசுப்பொதி உட்பட பரிசில் கட்டமைப்பினை தீர்மானிப்பதற்கு குறிப்பிட்ட தேர்வளவுகள் இன்மை மற்றும் முறையான பரிசில் கட்டமைப்பு குழுவொன்று நியமிக்கப்படாது பரிசில் கட்டமைப்பை தீர்மானித்து பணிப்பாளர் சபையின் அனுமதியைப் பெற்றமை மற்றும் பரிசில் கட்டமைப்புக்குள் ரூபா 100 இற்கு குறைந்த பரிசில்கள் தொடர்பில் இயக்குனர் சபை அனுமதித்தது நூற்றுக்கு 56 உம் நூற்றுக்கு 74 இற்கும் இடையிலானதொரு பெறுமதியின் சதவீதமாதல் போன்ற காரணங்களால் லொத்தர் வாடிக்கையாளர்களுக்கு பரிசில் நலன்கள் என்பனவற்றின் இழப்பு தொடர்பில் பாரியளவில் பாதிப்பை ஏற்படுத்த முடியும் என அவதானிக்கப்பட்டுள்ளது. (பின்னிணைப்பு இலக்கம் 05 மற்றும் 06)
- 8.5 லொத்தர் நடாத்துதல் செயற்பாட்டின் போது ஒவ்வொரு நிலையிலும் லொத்தர் அச்சிடல் நிறுவனம், லொத்தர் முகாமைத்துவ முறைமையை நிர்வகிக்கும் LMS தனியார் நிறுவனம், சபையின் தகவல் தொழிநுட்ப பிரிவு, நிதி மற்றும் நிர்வாகப் பிரிவு போன்ற பிரிவுகளின் பொறுப்புக்கள் சரியாக அடையாளங் காணப்பட்டு எழுத்து மூலமான நடத்தைக் கோவையொன்று உருவாக்கப்படாமை.
- 8.6 அனைத்து லொத்தர்கள் சம்பந்தமான விற்பனை மேம்பாட்டு நிகழ்ச்சித்திட்டம் ஒன்றினை செயற்படுத்துவதற்கு 2017 மே மாதம் 31 ஆம் திகதிய 2017/05/1148 ஆம் இலக்க உடைய பணிப்பாளர் சபை பத்திரத்தினூடாக பின்னிணைப்பு இலக்கம் 05) அனுமதி வழங்கப்பட்ட போதிலும் அந் நிகழ்ச்சித்திட்டம் என்ன என்ற சரியான அறிமுகப்படுத்தல் ஒன்று இன்றி இயக்குனர் சபையின் அனுமதியைப் பெற்றமை . (பின்னிணைப்பு இலக்கம் 05)
- 8.7 லொத்தர் வெற்றிச் சீட்டிழுப்பு தொடர்பான செயன்முறைகளுக்கு முறையான நிர்வாகமொன்றை உருவாக்கும் பொருட்டு 1997 இன் 20 ஆம் இலக்க அபிவிருத்தி லொத்தர் சபைச் சட்டத்தின் பிரிவு 19 இன் கீழ் விதிகளை தயார்படுத்துவதற்கு சபையினால் இது வரை வினைத்திறனான செயற்பாடுகளைச் செய்யாமை. (பின்னிணைப்பு இலக்கம் 05)
- 8.8 லொத்தர் வெற்றிச் சீட்டிழுப்பு தொடர்பான செயன்முறைகள் மிக்க ஏற்றுக்கொள்ளத்தக்க மட்டமொன்றுக்கு கொண்டு வருவதற்கு, சீட்டிழுப்புக்கு முன், சீட்டிழுப்பு மற்றும் சீட்டிழுப்புக்கு பின் முடிவுகளை பகிர்தல் போன்ற செயற்பாடுகளை கணக்காய்வு செய்வதற்கு இயன்ற வகையில் சபைக்குள் நடவடிக்கைகளை ஒழுங்கு செய்யாமை. 2017 ஆம் ஆண்டிற்குள் நடாத்தப்பட்ட 961 வெற்றிச் சீட்டிழுப்பு செயன்முறைகள் தொடர்பான அவதானிப்பு நடவடிக்கைகளுக்கு கணக்காய்வாளர் ஒருவரின் உதவியைப் பெற்றுக் கொள்ளவில்லை. எனினும், போட்டி மிக்க லொத்தர் விற்பனை நிறுவனமான தேசிய லொத்தர் சபையினால் இச் செயன்முறைக்காக கணக்காய்வாளர்களின் உதவி பெறப்பட்டது.

- i. பந்துகளுடனான பொதிகள் முத்திரையிடப்பட்டு வைக்கப்பட்டிருந்தமை கண்காணித்தல்
- ii. முத்திரையிடப்பட்ட பந்துகளுடனான பொதிகளை திறந்தமை கண்காணித்தல்
- iii. வெற்றிச் சீட்டிழுப்பு இயந்திரத்தின் செயற்பாட்டு முறை தொடர்பில் கண்காணித்தல்
- iv. இயந்திரத்தில் பந்துகளை இடல் தொடர்பான கண்காணித்தல்
- v. வெற்றிச் சீட்டிழுப்புக்களின் பின்பு பொதிகளை மீள முத்திரையிட்டு வைத்தல் தொடர்பான கண்காணித்தல்
- vi. பந்துகளின் நிறை தொடர்பான சான்றிதழுக்கு அமைய நிறை அளவுகளின் சரியான தன்மையை கண்காணித்தல்
- vii. வெற்றிச் சீட்டிழுப்பு முடிவுகளை குறிப்பிடல் தொடர்பாக கண்காணித்தல்
- viii. வெற்றிச் சீட்டிழுப்பினை கண்காணித்தமை தொடர்பிலான அறிக்கையை சான்று படுத்தல். (பின்னிணைப்பு இலக்கம் 07)

8.9 தனியார் நிறுவனமான LMS Technologies (pvt) Ltd நிறுவனத்துக்கு வெற்றிச் சீட்டிழுப்பு மென்பொருள் நிர்வாகத்திற்காக 2012 தொடக்கம் 2018 ஆம் ஆண்டு வரையான காலப்பகுதியினுள் ரூ. 52,621,904 சபையினால் செலுத்தப்பட்டது. எனினும் அந் நடவடிக்கைகள் தனியார் நிறுவனமொன்றுக்கு வழங்குவதன் ஊடாக சீட்டிழுப்பு செயன்முறையின் இரகசியத்தன்மை ஆபத்தான நிலையொன்றுக்கு உட்பட்டிருப்பது அவதானிக்கப்பட்டது. (பின்னிணைப்பு இலக்கம் 09)

8.10 சபையில் இருக்கின்ற லொத்தர்களுக்கு தொடர்புடைய சீட்டிழுப்பு இலக்கம் மற்றும் எழுத்துக்களின் சேர்ப்புக்கள் மற்றும் பார் கோட் இலக்கம் என்பவற்றை தீர்மானிக்கும் பொறுப்பை லொத்தர் சீட்டுக்களை அச்சிடும் தனியார் நிறுவனமொன்றுக்கு வழங்குவதால் சபையின் பிரதானமான தொழிற்பாடான லொத்தர் நடாத்துவதிலிருந்து பரிசீலை வாடிக்கையாளரின் கைகளுக்கு கொண்டு சேர்த்தல் வரையிலான செயன்முறையின் போது மோசடி இடம் பெறுவதற்கான அபாயம் ஏற்படக் கூடும் என கணக்காய்வின் போது அவதானிக்கப்பட்டது.

8.11 போட்டி நிறுவனமொன்றான தேசிய லொத்தர் சபை அதன் சீட்டிழுப்புக்களின் பரிசில் உரித்தாளர்களுக்கு அப் பரிசில்களை பெற்றுக் கொடுக்கையில் விற்பனையாளர்கள், விற்பனை முகவர்கள் மற்றும் சபை போன்ற ஒவ்வொருவரிடம் இருந்தும் பெற்றுக்கொள்ளத்தக்க அதியுயர் பணப் பரிசில்களின் எல்லைகளை பின்பற்றி இருந்தது. எனினும், அபிவிருத்தி

லொத்தர் சபையின் பரிசில்கள், உரிமையாளர்களுக்கு பெற்றுக்கொடுப்பதில் அத்தகைய நிதிக் கட்டுப்பாட்டு முறையொன்றை பின்பற்றி இருக்கவில்லை. (பின்னிணைப்பு இலக்கம் 08)

## 9. பரிந்துரைகள்

- 9.1 புதிய லொத்தர் சீட்டுக்களை சந்தைக்கு அறிமுகப்படுத்தல், ஒவ்வொரு லொத்தர் வகைக்கும் உரிய சீட்டிழுப்பு இயந்திரத்துக்குள் இடப்படும் பந்துகளின் எண்ணிக்கை, ஒரு தடவையில் அச்சிடப்பட வேண்டிய எண்ணிக்கை, நடாத்தப்பட வேண்டிய சீட்டிழுப்பு எண்ணிக்கை, பரிசில் கட்டமைப்பு மற்றும் பரிசில்களின் சதவீதம் போன்றவை தொடர்பில் தீர்மானிப்பதற்கு முறையான செயன்முறையொன்றை அறிமுகப்படுத்துவதற்கு நடவடிக்கை எடுத்தல். (தொடர்பு 8.1 மற்றும் 8.3)
- 9.2 பெற்றுக் கொள்ளப்படாத பரிசில்களை பரிசில் உரித்தாளர்களுக்கு வழங்குவதற்கு லொத்தர் வாடிக்கையாளர்களுக்கு அறிவூட்டுதல் போன்றவற்றிற்கு செவிப்புல மற்றும் கட்டபுல ஊடகங்களை பாவனை செய்தல் மற்றும் விற்பனை முகவர்களிடம் முறையான முடிவுகள் பற்றிய குறிப்புக்களை பிரசித்தப்படுத்தல் (தொடர்பு 7.4)
- 9.3 நிலைபேறான அபிவிருத்தி இலக்குகள் 10 (SDG-10) இன் படி வருமான வேறுபாடு ஏற்படாத வகையில் பொது மக்களுக்கும் நலன்கள் சென்றடையும் வகையிலான தேர்வளவுகளை கணக்கிலெடுக்கக் கூடிய தகுதியுடைய பரிசில் கட்டமைப்பு குழுவின் ஊடாக பரிந்துரைகளை பெற்றுக்கொண்டு பரிசில் கட்டமைப்பின் உள்ளடக்கத்தை பணிப்பாளர் சபையின் அங்கீகாரத்துடன் தீர்மானித்தல். (தொடர்பு 7.3)
- 9.4 சுப்பர் பரிசினை அதிகரிப்பதை விட விரிவான வகையிலானதொரு பரிசில் கட்டமைப்பை உருவாக்கும் வகையில் பணிப்பாளர் சபையினால் அனுமதிக்கப்பட்ட பரிசில் எல்லைக்குள் பரிசில் கட்டமைப்பை மீளமைப்பு செய்தல் (தொடர்பு 7.3 மற்றும் 7.5.5)
- 9.5 லொத்தர் சீட்டுக்களில் முறையான பாதுகாப்பு குறியீடுகளை இடல் மற்றும் வெற்றிச் சீட்டுக்களின் பரிசில்களை பெற்றுக் கொள்வதற்காக முகவர்களிடம் முன் வைக்கப்படும் சீட்டுக்களை அடையாளங் காணும் முறையொன்றை அறிமுகப்படுத்தல். (தொடர்பு 8.2)
- 9.6 சீட்டிழுப்பு செயன்முறையானது பாரியளவு கண்காணிப்பின் கீழ் நிறைவேற்றும் பொருட்டு ஒருங்கிணைத்தல் மற்றும் சீட்டிழுப்பு முறைமையை மேம்படுத்தல் (தொடர்பு 8.8)

- 9.7 1997 இன் 20 ஆம் இலக்க அபிவிருத்தி லொத்தர் சபைச் சட்டத்தின் 11(2) (1) (ஏ) பிரிவின் பிரகாரம் சபையின் நடவடிக்கைகளை நிர்வாகம் தொடர்பிலான விதிகளை உருவாக்குதல் (தொடர்பு 8.7)
- 9.8 லொத்தர் சீட்டிழுப்பு மென்பொருள் நிர்வாக சபையின் தகவல் தொழினூட்ப பிரிவின் நிர்வாகத்தின் கீழ் கொண்டு வரல் மற்றும் அதற்கு பொறுப்பான முகாமையாளர்களை நியமித்தல். (தொடர்பு 8.9)
- 9.9 அச்சிடப்பட வேண்டிய லொத்தர்களுக்கு தொடர்புடைய சீட்டிழுப்பு இலக்கம் மற்றும் எழுத்துக்களின் சேர்ப்புக்கள் மற்றும் பர்கோட் இலக்கம் என்பவற்றை விற்பனை மற்றும் தகவல் தொழினூட்ப பிரிவுகளின் தலையீட்டில் தீர்மானித்து சீட்டுக்களின் அச்சிடல் பணியை மாத்திரம் தனியார் நிறுவனத்துக்கு வழங்குதல். (தொடர்பு 8.10)
- 9.10 விற்பனை முகவர்கள், விற்பனையாளர்கள் மற்றும் சபையால் வெற்றி பரிசில்கள் உரித்துடைய வாடிக்கையாளர்களுக்கு பரிசில்கள் வழங்குவது தொடர்பான எல்லைகளை லொத்தர் சீட்டிலேயே குறிப்பாக குறிப்பிடல் (தொடர்பு 8.11)
- 9.11 மஹபொல உயர் கல்வி புலமைப்பரிசில் நிதியத்திற்கு ஜனாதிபதி நிதியத்தால் நிர்ணயிக்கப்பட்ட பங்களிப்பை அனுப்பிவைத்தல் தொடர்பில் பின்தொடர் நடவடிக்கையை செயற்படுத்தல்.

## 10. தீர்மானங்கள்

- 10.1 வெற்றிச் சீட்டிழுப்புக்கு பயன்படுத்தப்படுகின்ற வகை மாற்ற பந்துகளின் எண்ணிக்கைக்கு சமனாக வெற்றி வாய்ப்பு ஒன்றின் போது அச்சிடப்பட வேண்டிய சீட்டுக்களின் எண்ணிக்கையை அச்சிடாது மிகக் குறைந்த அளவிலான லொத்தர் சீட்டுக்களை அச்சிடல், சந்தையில் விற்பனை செய்யப்படும் சீட்டுக்களின் எண்ணிக்கை தொடர்பான பந்துகளின் எண்ணிக்கையினை விட அதிகளவிலான பந்து எண்ணிக்கையை வெற்றி சீட்டிழுப்பு இயந்திரத்தினுள் உள்ளடக்கல், லொத்தர் சீட்டுக்களில் முறையான பாதுகாப்பு குறியீடுகள் இன்மையால் போலியான லொத்தர் சீட்டுக்கள் சந்தைக்குள் நுழைதல் போன்ற காரணங்களினால் சீட்டிழுப்பு செயன்முறை தொடர்பான முகாமைத்துவத்தில் முறையற்ற நிர்வாகம் காணப்படுவதாக தீர்மானிக்கின்றேன்.
- 10.2 மஹபொல உயர்கல்வி புலமைப்பரிசில் நிதியத்திற்கு பங்களிப்பு செய்யும் வகையில் ஜனாதிபதி நிதியத்திற்கு சபையின் பங்களிப்பு வருடாவருடம் வீழ்ச்சியடைதல், வெற்றிப் பரிசில்களைக் கூட லொத்தர் வாடிக்கையாளர்களின் கைகளுக்கு கொண்டு சேர்ப்பதற்கு



போதுமானளவு முயற்சி செய்யாது அப் பணத்தினை ஐனாதிபதி நிதியத்திற்கு வைப்பு செய்வதற்கு நடவடிக்கை மேற்கொள்வதால் நிலையான அபிவிருத்தி இலக்குகள் (SDG) 10 இலக்குகளையும், அபிவிருத்தி லொத்தர் சபை சட்டத்தின் இலக்குகளையும் எதிர்பார்த்தவாறு நிறைவேற்றிக் கொள்ள முடியாதுள்ளது என தீர்மானிக்கின்றேன்.

- 10.3 சீட்டிழுப்பு மிகவும் வெளிப்படையாக நடாத்துவதற்காக கணக்காய்வாளர் தலைமை அதிபதியின் கண்காணிப்பு செயற்பாட்டை பின்பற்றியிராமை என தீர்மானிக்கின்றேன்.
- 10.4 இயக்குனர் சபையினால் குறித்துரைக்கப்பட்ட பரிசு உரித்தினை ஆக்கபூர்வமான பரிசு நலன்களாக வாடிக்கையாளர்களுக்கு கிடைக்கவில்லையென தீர்மானிக்கின்றேன்.
- 10.5 பரிசில்கள் உரித்தாதல், லொத்தர் சீட்டுக்கள் தொடர்பான மற்றும் லொத்தர் விற்பனை நிறுவனங்கள் போன்று சீட்டிழுப்பு செயன்முறை தொடர்பான மக்கள் மத்தியில் காணப்படும் நம்பிக்கை குறைவடைந்துள்ளதாக தீர்மானிக்கின்றேன்.

எச்.எம். காமினி விஜேசிங்ஹு

ஒப்பம்./எச்.எம். காமினி விஜேசிங்ஹு  
கணக்காய்வாளர் தலைமை அதிபதி

கணக்காய்வாளர் தலைமை அதிபதி

2019 தை 09<sup>ம்</sup> திகதி



**“Special Audit Report on the Structural  
Functionality of the Development Lottery  
Board and Resultant Benefits to the  
Customers”**



# **Structural Functionality of the Development Lottery Board and Resultant Benefits to the Customers**

---

## **1. Executive Summary**

-----

In pursuance of the provisions in the Development Lottery Board Act, No.20 of 1997, the key function of the Development Lottery Board was to conduct, or arrange for the conduct, of lotteries for the purpose of generating funds for the President's

Fund the funds thus generated through the conduct of lotteries are remitted to the Mahapola Higher Education Trust Fund from the President's Fund.

The number of prizes, type of each prize and the value of the prizes awarded by all the lotteries conducted by the Development Lottery Board in the discharge of the aforesaid functions shall be in the prescribed manner. Accordingly, those prizes may consist of a house, motor vehicle, any article or a certain amount of money. The value and the number of prizes awarded had mainly attributed towards increase people's interest in the purchase of Development Lottery tickets.

However, the lottery customers entertained certain credibility on the lottery sales institutions as well as their lotteries during the bygone periods and it was mainly due to the view of the lottery customers that more prizes had been awarded comparatively to the lottery sales value and the number of lotteries and more super prize winners and millionaires had been created during the past years.

It had come to light that failure in awarding prizes adequately to the Development Lottery customers during the past period and continuation of drawing sessions without awarding the super prize had given rise to the frustrations of those customers. Accordingly, the objective of this report was to examine and report as to how far the lottery prize structure and the drawing process have become an impact towards losing the credibility of the customers on the lottery market.

It could not be observed specific criteria relating to the conduct of lotteries such as the number of draws conducted relating to each lottery type, prizes structure and percentage of prizes and the number of balls required to be inserted in the lottery drawing machine. Similarly, it was apparent that there was no proper assurance with regard to carrying out an examination on the number of balls inserted in the lottery drawing machine and their standard prior to conduct of a lottery draw.

Although the Development Lottery Board had been established for the conduct of lotteries as a game system operated under the patronage of the Government, it should discharge functions as a Government institution. Accordingly, it is of significance to arrange the prize structure for the betterment of the poor and middle lower class people who have mostly tended to purchase lottery tickets. Nevertheless, the Board had directed its functions with the sole objective of generating and improving funds.

## **2. Background and Nature of the Report**

-----

The poverty alleviation is a prime responsibility rest with the Government of the respective country. In accordance with the Sustainable Development Goals (SDG-10), equal opportunities should be ensured in the distribution of benefits within the entire economy in order to minimize the disparities found in the country. Accordingly, the structural process of the Development Lottery Board operated within the duopoly lottery market should be aliened in a manner distribute the lottery benefits among the people so as to minimize the disparity of the distributions of income.

Provided however that a social dialog is developing on the dissatisfaction prevailing among the people regarding the fact that the lottery customers who purchase development lotteries do not receive prizes comparatively to the monies allocated for those lottery tickets as they expect . Accordingly, the objective of this report was to examine and report the manner in which structural process of the Development Lottery Board has been formed for the distribution of prizes and its effectiveness.

### **3. Scope**

-----

The prizes structure and the drawing process pertaining to 11 lotteries introduced by the Development Lottery Board were examined. Herein, further study was conducted on the process of determining the number of lottery tickets printed for the relevant drawing sessions and the number of balls entered in the drawer machine and thereby, the probability of winning prizes by the customers.

### **4. Limitation of Scope**

-----

#### **4.1 Limitation on the Samples**

-----

Due to the limitations of time and resources existed in the process of auditing, the matters such as winning prizes, forfeiture of prizes and the prizes structure had to be confined to the selected lottery drawing sessions.

#### **4.2 Limitation on Obtaining Data**

-----

In the preparation of this report, the analysis has been carried out based on the data made available by the Marketing, Administration and Financial Divisions of the Lottery Board. Accordingly, the matters incorporated herein are the matters recognized by the above analysis and only further confirmation was carried out by the market audit test check.

#### **4.3 Lack of Evidence for Audit**

-----

The following information and documents were not furnished to Audit, thus depriving the Audit of opportunity of gaining more accurate and clear understanding.

- i Information regarding the number of first, second and super prizes awarded from the year 2011 to 2016 and their amounts.
- ii Rules formulated relating to the determination of the matters such as introduction of new lotteries to the market, prize structure and the number of balls in terms of Section 11 (2)(1) (h) of the Development Lottery Board Act, No.20 of 1997.
- iii Documents specifying the basis for the determination of the number of lottery tickets to be printed at a time.
- iv Functions of the University of Moratuwa with regard to functionality of the lottery drawing machines and reports to ensure that supervisions were carried out on the functionality of the machines.
- v Certificates assuring the fact that weight of the balls entered in the lottery drawing machines were in the prescribed standard.
- vi Daily records specifically indicating the value of the prizes actually paid relating to a lottery drawing session and the expenditure on the prizes.
- vii Particulars and evidence on the basis for obtaining the approval of the Board of Directors regarding the number of balls with the numbers, English letter, zodiac signs, month, prizes structure, value of the first and super prizes etc.
- viii Particulars and evidence on the basis for obtaining approval of the Board of Directors for the double drawing process. (Annexure No 07)

#### **4.4 Limitations on the Method of Obtaining Data**

-----

Even though the main course of action was to obtain complete data on the lottery drawing process, there were limitations in the study of the combined drawing process of the Sri Lanka Rupawahini Corporation and the Development Lottery Board.



#### **4.5 Limitations on Data Analysis**

-----

The analysis of the collected market data was solely limited to the evaluation of benefits received by the customers from the purchase of lotteries, evaluation of effectiveness of the prizes structure and evaluation of the productivity of the expenditure on promotions etc,

#### **4.6 Limitations of the Observations made through Calculations**

-----

The number of lottery tickets required to be printed in relation to the number of balls entered in the lottery drawer machines has been calculated under the Permutation method. In this calculation, there were limitations for carrying out comparisons with variations of the practical positions, time trends etc.

### **5. Methodology of Preparation of the Report**

-----

The methodologies adopted in the preparation of this report are given below.

#### **5.1 Methodology of Securing Primary Data**

-----

5.1.1 By securing data through the questionnaire stated as the Annexure 04 in this report.

5.1.2 Conducting interviews with the lottery agents, salesmen and Chief Executive Officers/Working Managers.

5.1.3 Holding discussions with the customers.

## **5.2 Methodology of Securing Secondary Data**

-----

The following books, registers and records were examined.

- 5.2.1 Development Lottery Board Act.
- 5.2.2 Printed results register on lottery draws.
- 5.2.3 Board of Directors papers and decisions.
- 5.2.4 Lottery printing orders and records on provisions.
- 5.2.5 Details on newspaper advertisements.
- 5.2.6 Records of the Information Division of the LMS Company established in the Development Lottery Board.
- 5.2.7 Financial statements information relevant to several preceding years.
- 5.2.8 Annual Report of the National Lottery Board and the market information.

## **5.3 Other Examinations**

-----

- 5.3.1 Study and examination of the structural control practice established by the Board relating to the lottery draws and award of prizes to the people.
- 5.3.2 Evaluation of the effectiveness of sales promotional strategies implemented by the Lottery Board.

## **5.4 Presentation of Information and Data, and Data Analysis**

---

The following analysis methodologies were adopted for reaching the conclusions based on the observations included in this report.

- i. Permutation and Combination method
- ii. Ratio and tabling method
- iii. Charting method

## **6. Introduction of the Lottery Drawing Process of the Development Lottery Board**

---

### **6.1 Development Lottery Board**

---

#### **6.1.1 Establishment of the Board**

---

The Development Lottery Board has been established in terms of Development Lottery Board Act, No.20 of 1997.

#### **6.1.2 Vision**

---

To be a Premier fortune making public entity in Sri Lanka.

#### **6.1.3 Mission**

---

Conducting innovative and attractive lotteries using state of the art technology, upholding trust and being excellent in fulfilling the aspirations of stakeholders at all times.

#### **6.1.4 Main Objectives**

- 
- i. To conduct, or arrange for the conduct, of lotteries for the purpose of generating funds for the President's Fund.
  - ii. To remit, as provided for in this Act, the proceeds of lotteries so conducted to the President's Fund to enable the President's Fund to make contributions to the Mahapola Higher Education Scholarship Trust Fund. (Annexure 01)

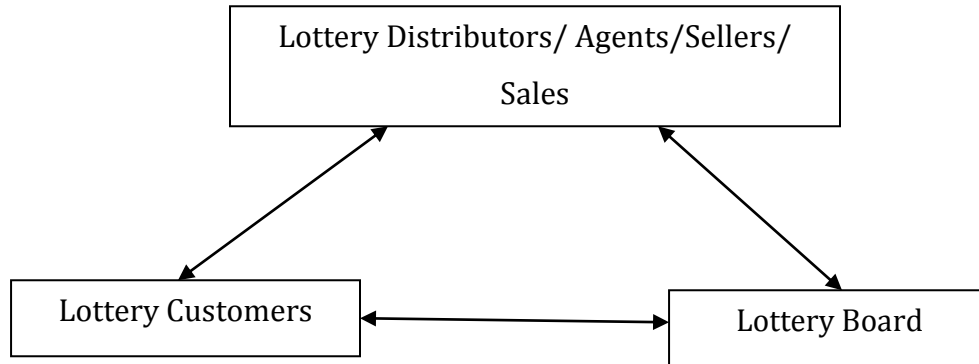
#### **6.1.5 Lottery Market**

-----

The term lottery market means any place/event/position where lottery purchasers and sellers meet. Herein, the lottery purchasers or lottery customers means the accumulation of the customers who have already purchased lotteries and those who anticipate to purchase lotteries. Accordingly, the main components of the lottery market consist of the followings.

- Lottery Board
- Lottery Customers
- Lottery Agents
- Lottery Sellers
- Lotteries
- Lottery Sales Promotion Strategies
- Legal Framework Applicable to Lottery Sale.

**The lottery market as per the above components**



**6.2 Themes of the Lotteries of the Development Lottery Board**

-----

In the discharge of function- “To conduct, or arrange for the conduct, of lotteries for the purpose of generating funds for the President’s Fund” according to Sub-section 11 (1) (a) (Annexure – I) of the Development Lottery Board Act No.20 of 1997, the Lottery Board had encouraged the expectations of the lottery customers to try their fortune under the following themes.

<b>Name of the Lottery</b>	<b>Theme/Pledge of the Board</b>
-----	-----
1. Saturday Fortune	It is as credible as the Sun
2. Lagna Wasana	The lucky stars that you win
3. Jayoda	Inherent winning
4. Galaxy Star	Brimful of cash
5. Niyatha Jaya	You all are winners
6. Super Ball	Pioneer in the lottery world
7. Kotipathi Shanida	Above your dreams
8. Dasa Lakshapathi	A millionaire
9. Development Fortune	All known that you win
10. Ada Kotipathi	Daily chances to be millionaires

### **6.3 Expectations of the Lottery Customers**

-----

The Sri Lankan lottery customers who are engaged in various endeavoring were in the expectation of lottery winnings under the above themes as well as to win games and betting to try their fortune. Accordingly, they had tended to rely upon lotteries to achieve their supreme expectations from their humblest hopes.

- At least to build a small house.
- If it is possible to win at least Rs.100,000.
- To buy a land
- To build a house
- To buy a motor vehicle
- To accompany parents for a pilgrim in a foreign country
- To settle a loan
- To save some money for the future benefits
- If it is possible to win at least a car
- If it is possible to win at least a house

Although there are lotteries and games created by the people themselves for the achievement of these expectations, the irregular and risky nature of the said lotteries and games had further distanced their expectations.

### **6.4 Board's Contribution to the President's Fund**

-----

**6.4.1** According to Sub-section 11 (1) (b) of the Development Lottery Board Act No.20 of 1997, the proceeds of lotteries so conducted should be remitted to the President's Fund to enable the President's Fund to make contributions to the Mahapola Higher Education Scholarship Trust Fund, as provided for in this Act. (Annexure 01)

**6.4.2** Details on the funds remitted to the President's Fund out of the proceeds of the sale of lottery tickets by the Development Lottery Board from the year 2012 to 2017.

**Table No.01:-** The amount to be remitted to the President’s Fund according To the income earned.

Year	Sales Income	Number of lottery categories issued	Average sales income of one lottery	Amount remitted to the President’s Fund	Amount remitted to the President’s Fund as a percentage of the sales income
	(Rs. Millions)			(Rs. Millions)	%
2012	8,625	6	1437.5	1,657	19
2013	10,612	6	1768.7	2,024	19
2014	10,388	6	1731.3	2,016	19
2015	12,281	6	2046.8	1,678	14
2016	15,315	9	1701.7	1,836	12
2017	14,625	10	1462.9	437	03

## 6.5 Overall Process of the Development Lottery Board

**6.5.1** The overall process followed by the Development Lottery Board in order to award a prize to a customer is recognized under 05 basic steps.

- i. Lottery printing process
- ii. Distribution process of printed lottery tickets
- iii. Prizes allocation process
- iv. Lottery drawing and prizes distributing process
- v. Sales Promotional Process

Nevertheless, according to the comments of the functional Managers, the Implementation of the above process is as follows.

- 6.5.1.1** The prizes structure and the number of balls relating to lottery drawings are determined by the Deputy General Manager (Marketing) and Assistant General Manager (Marketing) of the Development Lottery Board and thereafter, approval of the Board of Directors is obtained thereon. Having decided the number of lottery tickets to be printed at a draw by the Sales Division, it is referred to the Financial Division and the Financial Division entrusts the printing order to the Printer in accordance with the procurement process. By jumbling the numbers indicated in the balls and the code numbers, Printer prints the number of lottery tickets to be printed at a time out of the total number of tickets based on the number of balls and the prizes structure. The Goods Receiving Note (GRN) is received at the time of delivering the printed lottery tickets to the stores.
- 6.5.1.2** The Stores distribute the lottery tickets to the distributor concerned and those distributors deliver the approved orders to the Regional Managers (Sales Promotion Officers) through the Lottery Management System-LMS. Lottery tickets are issued by the Sub-stores for the invoices issued by the lottery sales counter.
- 6.5.1.3** The records on the lottery tickets sold and returned out of the total number of tickets issued for the sale are entered in the LMS system through computer/telephone and based on the information obtained through the LMS system, the report on the lottery drawing is issued by the information Technology Division.
- 6.5.1.4** Accordingly, the lottery drawing programme on television is implemented and verification of the results issued by the lottery drawing machine is carried out by three sections representing an officer of the Printer, an officers of the Information Management Division and an officer of the Management Service.
- 6.5.1.5** The Information Technology Division mediates in acknowledging information regarding the issuance and dissemination of results of the lottery drawings to the lottery agents and the lottery customers and several major activities are carried out therein.

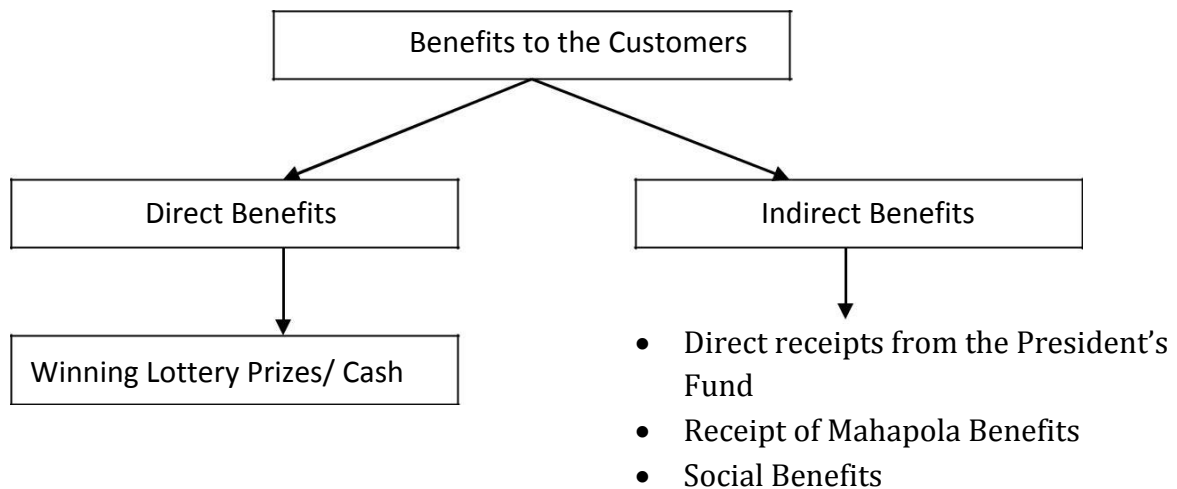


- i. Entering results in the website
- ii. Preparation of results for the Sales Agents/Distributors
- iii. Issue of results for newspapers
- iv. Distribution of results in Roneo printed form
- v. Informing lottery results to the Security Officers in the Security Room situated at the Security Gate of the Board.

## 6.6 Benefits from the Sale of Lottery Tickets

-----

The benefits received by the customers from the lottery sales process can be recognized under 2 accesses.



## 6.7 Staff Engaged in the Distribution and Sale of Lottery Tickets

---

The parties in the lottery market who are involved in the distribution and sale of lottery tickets of the Development Lottery Board are indicated below.

- i Lottery Distribution Agent
- ii Lottery Sales Agent
- iii Lottery sales persons
- iv Sales Promotion Officers/ Sales Promotion Assistants
- v Sales Coordinators

## 6.8 Lottery Sales Income and Advertising Expenditure

---

The percentage values relevant to the variations of the lottery sales income and Advertising expenditure during the period from the year 2013 to 2017 are compared as follows

**Table No.02:-** Sales income and Advertising expenditure from 2013 to 2017

Year	Lottery Sales Income	(Decrease)/ Increase in the income as compared with the preceding year	Percentage of the income variation	Promotional Expenditure	Decrease /(Increase) in the Promotional Expenditure as compared with the preceding year	Percentage of the expenditure variation
	Rs.	Rs.	%	Rs.	Rs.	%
2013	12,863,074,078	-	-	424,511,117	-	-
2014	12,732,465,230	(130,608,848)	(1)	306,981,876	117,529,241	28
2015	12,281,097,000	(451,368,230)	(3.5)	180,746,017	126,235,859	41
2016	15,314,590,500	3,033,493,500	24.7	384,232,565	(203,486,548)	(113)
2017	14,629,315,300	(685,275,200)	(4.5)	386,509,683	(2,277,118)	(0.6)

## 6.9 Customers' Attitude on the Purchase of Lottery Tickets

---

The attitudes of the customers in the present lottery market can be identified under 05 points.

- i. Customer' attitudes on themselves
- ii. Customer' attitudes on the types of lotteries
- iii. Customer' attitudes on lottery sales outlets and lottery sales staff
- iv. Customer' attitudes which are changing according to the situation
- v. Attitudes on the impact posed to the lottery sale by the quantity of prizes and the promotional strategies.

## 6.10 Printers Involved in Lottery Printing Process

---

**Table 03:** Printers Involved in Lottery Printing Process

<b>Printer</b>	<b>Nature of Registration</b>	<b>Experience</b>	<b>Name of the Lottery</b>
Toppan Forms	Pvt. Ltd.	Three years	Saturday Fortune Super Ball Niyatha Jaya Kotipathi Sahnida Ada Kotipathi
Grand Export	Pvt. Ltd.	Six years	Lagna Wasana Galaxy Stars Laksapathi Jayoda Development Fortune

## 6.11 Information on the Lotteries Presently Subjected to the Drawing Process by the Development Lottery Board

The number of lottery categories drawn in the year 2017 was 10 and the number of instant lotteries stood at 80. Details on the lottery drawings are specified as follows.

**Table No.04:-** Lotteries presently drawn by the Development Lottery Board

Name of the Lottery	Year of Commencement	Authority for Drawing	Days of Drawing
Ada Kotipathi	2017	Approval of the Board of Directors	Monday, Tuesday, Wednesday Thursday, Friday, Saturday, Sunday
Super Ball	2012	Approval of the Board of Directors	Monday, Thursday, Saturday
Jayoda	2004	Approval of the Board of Directors	Monday, Thursday
Saturday Fortune	1987	Approval of the Board of Directors	Monday, Wednesday, Saturday
Kotipathi	2016	Approval of the Board of Directors	Tuesday, Friday Sunday
Lagna Wasana	2015	Approval of the Board of Directors	Tuesday, Friday Sunday
Niyatha Jaya	2011	Approval of the Board of Directors	Tuesday, Friday
Lakshapathi	2016	Approval of the Board of Directors	Wednesday
Galaxy Star	2015	Approval of the Board of Directors	Wednesday, Sunday
Development Fortune	2016	Approval of the Board of Directors	Thursday, Saturday
Dasa Lakshapathi	2017	Approval of the Board of Directors	Wednesday

## 6.12 Details on the Number of Lottery Tickets to be Printed in relation to the Number of Balls Inserted in the Lottery Drawing Machine

The number of lottery tickets to be printed in relation to the number of balls inserted in the lottery drawing machine pertaining to 10 lotteries drawn by the Board had been determined on the decisions of the Board of Directors. Accordingly, the number of lottery tickets to be printed according to the number of balls for 10 lotteries had ranged from 19,600 to 48,746,880. (Annexure 05)

**Table No. 05:-** The number lottery tickets to be printed in relation to the number of balls.

<b>Name of the Lottery</b>	<b>Number of balls included in the machine</b>	<b>Number of balls to be selected for winning</b>	<b>Total number of lottery tickets to be included in the drawing process</b>
Ada Kotipathi	Balls with numbers- 75 Balls with English Letters- 66	Nos.4 Letter.1	31,601,700
Saturday Fortune	Balls with numbers-75 Bonus balls - 71 Balls with English Letters-66	Nos.4 No.1 No.1	31,601,700
Galaxy Star	Balls with numbers- 66 Numbers with star sign - 16	Nos.4 No.1	5,851,620
Niyatha Jaya	Balls with numbers-65 Balls with English Letters- 26	Nos.4 Letters1	17,603,040
Lagna Wasana	Balls with English Letters -61 Balls with sodiac sign-12	Nos.4 sodiac sign1	6,262,260
Super Balls	Balls with numbers-73 Balls with English Letters-66	Nos.4 Letters1	28,299,180

Lakshapathi	Balls with numbers-56	Nos.3	19,600
Kotipathi Shanida	Balls with numbers-86	Nos.4	41,121,080
	Balls with English Letter-66	Letters1	
Development Fortune	Balls with number-65	Nos.4	48,746,880
	Balls with numbers-6	Nos.1	
	Balls with months-16	Months1	
Dasa Lakshapathi	Balls with number-55	Nos.3	4,774,770
	Balls with English Letter-66	Letters1	
	Balls with days of the week-7	Date1	
Jayoda	Balls with numbers-68	Nos.4	21,174,010
	Balls with English Letters-66	Letters1	

### **6.13 Analysis on the Number of Lottery Tickets not Printed in relation to the Number of Balls Inserted in the Lottery Drawing Machine**

-----

In accordance with the computation carried out based on the number of balls inserted in the drawing machine with respect to 11 lotteries, it was observed that the number of lottery tickets to be printed remained at a range between 4,774,770 to 31,601,700. Nevertheless, the number of lottery tickets practically printed relating to above 11 lotteries stood at a range between 340,000 to 1,445,000 and it represented a range from 0.88 per cent to 14.85 per cent. Accordingly, the probability for being a lottery ticket not subjected to the drawing process or not printed in relation to the number of balls had ranged from 85.5 per cent to 99.12 per cent. (In this computation, out of the instances of calculation carried out relating to all the drawing sessions referred to in the Annexure 02, only the data (range) pertaining to 02 drawing sessions of each lottery have been taken into consideration)

**Table No.06:-** The probability of a lottery ticket being a printed or not printed lottery ticket pertaining to a lottery drawer.

Name of the Lottery	Drawing session	Number of lottery tickets to be printed in relation to the number of balls	Number of lottery tickets printed	Number of lottery tickets not printed in relation to the number of balls	Probability of being a printed ticket in relation to the number of balls %	Probability of being a lottery ticket not subjected to the drawing or not printed in relation to the number of balls %
Ada Kotipathi	11	31,601,700	420,000	31,181,700	1.33	98.67
	1	31,601,700	1,455,000	30,146,700	4.60	95.39
Saturday Fortune	2865	31,601,700	470,000	31,131,700	1.49	98.51
	2840	31,601,700	1,110,000	30,491,700	3.51	96.49
Dasa Lakshapathi	17	4,774,770	520,000	4,254,770	10.89	89.11
	02	4,774,770	670,000	4,104,770	14.05	85.97
Development Fortune	7	35,109,720	310,000	34,799,720	0.88	99.12
	1	35,109,720	730,000	34,379,720	2.08	97.92
Galaxy Star	123	5,851,620	340,000	5,511,620	5.81	94.19
	138	5,851,620	550,000	5,301,620	4.40	90.60
Niyatha Jaya	533	17,603,040	360,000	17,243,040	2.05	97.95
	537	17,603,040	750,000	16,853,040	4.26	95.74
Lagna Wasana	2089	6,262,260	580,000	5,682,260	9.26	90.74
	2103	6,262,260	930,000	5,332,260	14.85	85.15
Super Ball	601	28,299,180	420,000	27,879,180	1.48	98.52
	610	28,299,180	920,000	27,379,180	3.25	96.75
Jayoda	1331	21,174,010	335,000	20,839,010	1.58	98.42
	1338	21,174,010	750,000	20,424,010	3.54	96.46
Kotipathi Shanida	83	41,121,080	610,000	40,511,080	1.48	98.52
	82	41,121,080	640,000	40,481,080	1.56	98.44

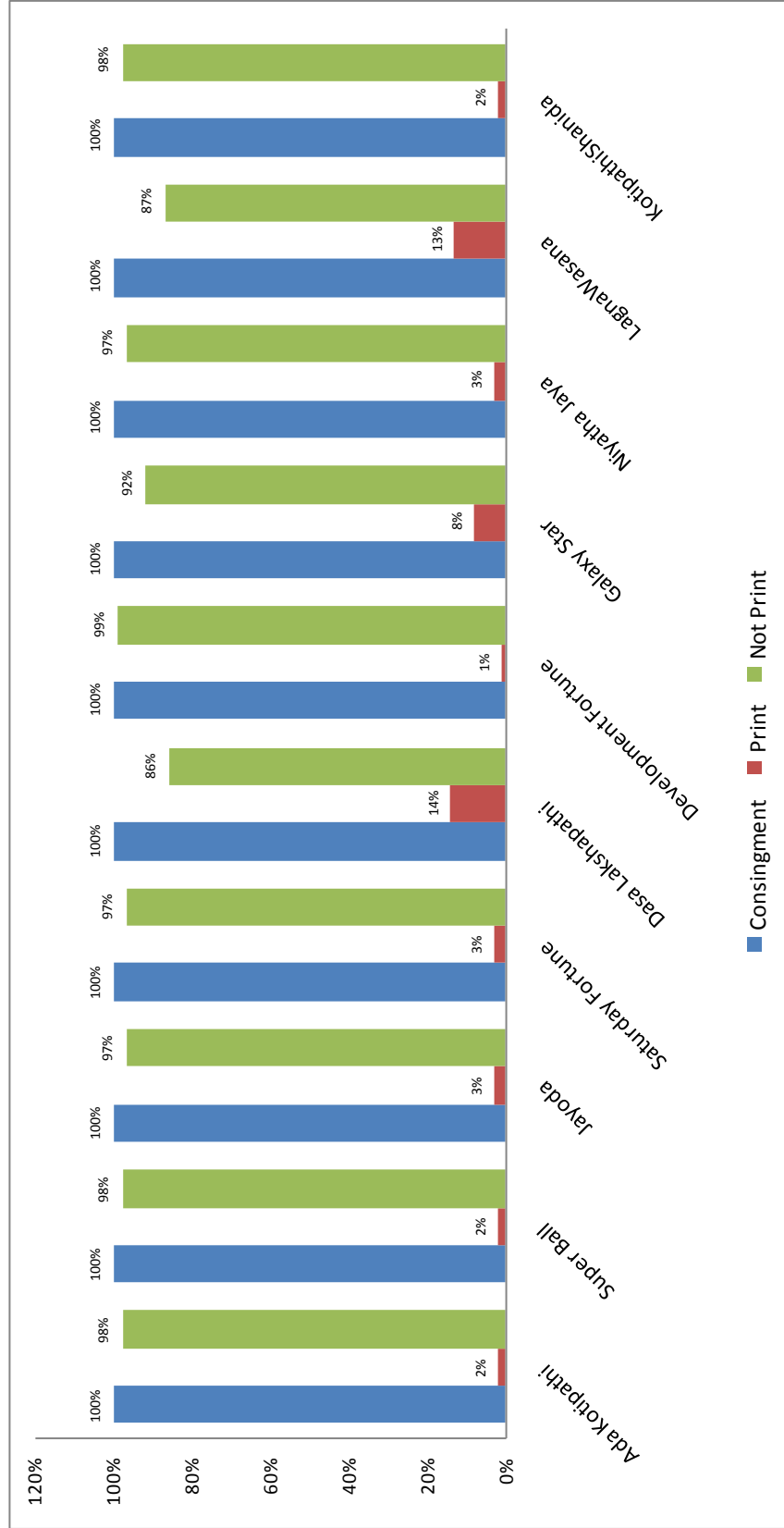
**Table No.07 :-** The probability of being a lottery ticket printed or in hand of a customer or not printed or not in hand of a customer in a drawing session according to the number of lottery tickets in relation to the number of balls inserted in the drawing machine.

(According to the selected sample mentioned in the table No.06)

<b>Name of the Lottery</b>	<b>Number of tottery tickets in relation to the number of balls</b>	<b>Probability of being a lottery ticket in hand of a customer as a percentage of the average of total number of drawing sessions</b>	<b>Probability of being a lottery ticket not subjected to a drawer or not in hand of a customer as a percentage of the average of total number of drawing sessions</b>
Ada Kotipathi	100%	2%	98%
Super Ball	100%	2%	98%
Jayoda	100%	3%	97%
Saturday Fortune	100%	3%	97%
Dasa Lakshapathi	100%	14%	86%
Development Fortune	100%	1%	99%
Galaxy Star	100%	8%	92%
Niyatha Jaya	100%	3%	97%
LagnaWasana	100%	13%	87%
KotipathiShanida	100%	2%	98%



**Graph 01** Existence of the probability of lottery tickets printed and not printed according to the number of lottery tickets to be printed as per the number of balls pertaining to a lottery drawing between 89 per cent to 99 per cent



**6.14 Relationship between the number of balls Inserted in the Lottery Drawing Machine, and the number of tickets allocated for printing and number of lottery tickets printed.**

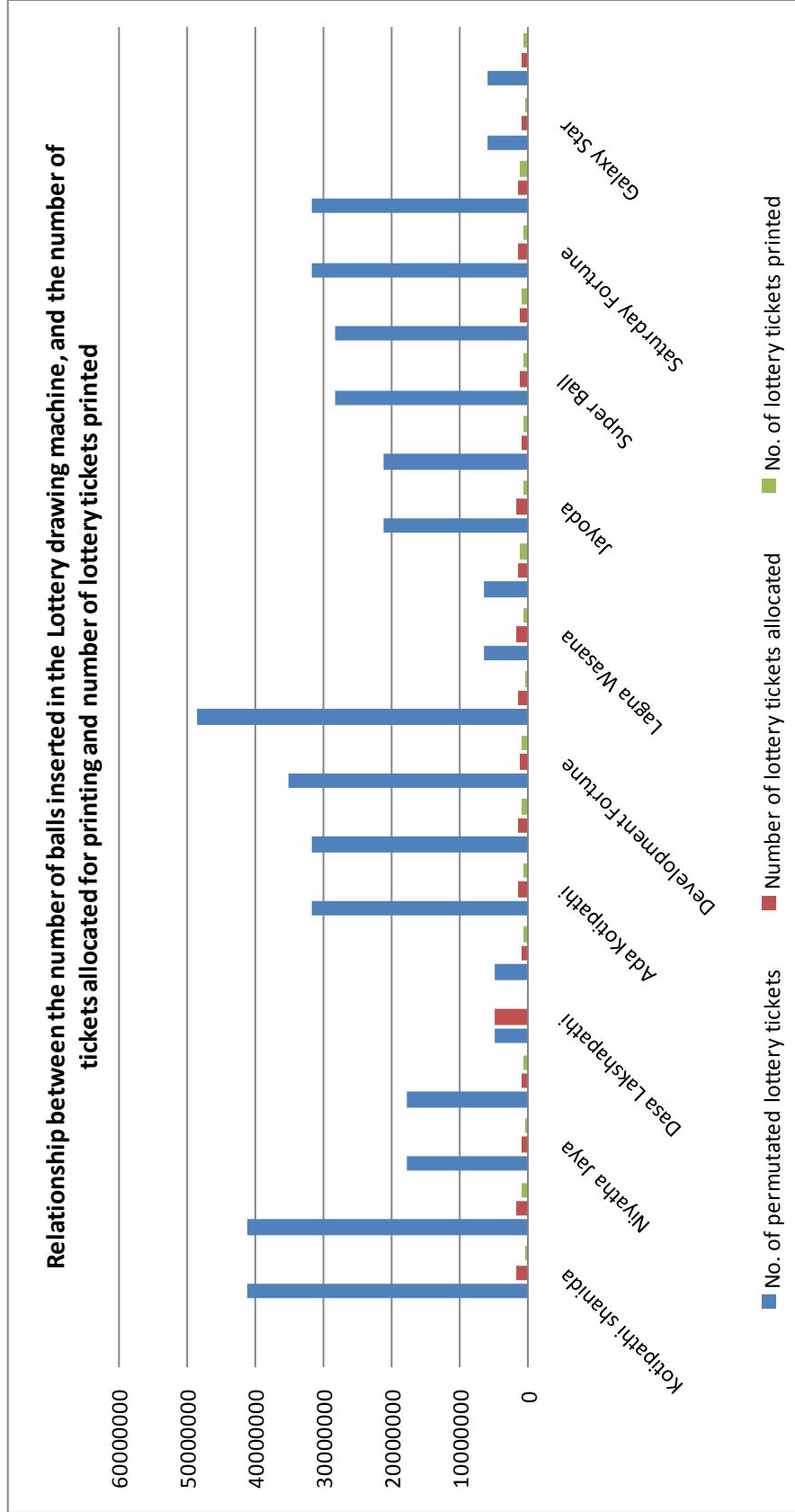
Since the number of lottery tickets to be printed based on the number of balls inserted in the lottery drawing machine at a drawer being a large figure, the number of lottery tickets printed at a time is determined by dividing the above figure into 26 or 12.

A summary of the lottery tickets solely applicable to 2 drawing sessions out of the lotteries printed from the number of lotteries allocated to be printed pertaining to each lottery is given below.

**Table No.08:-** Number of lottery tickets allocated for printing and the number of lottery tickets printed.

Name of the lottery	Drawing session	No. of permutated lottery tickets	Number of lottery tickets allocated	No. of lottery tickets printed	Probability of printing the allocated number of lottery tickets Percentage	Probability of not printing the allocated number of lottery tickets Percentage
Kotipathi shanida	84	41,121,080	1,581,580	390,000	25	75
	146	41,121,080	1,581,580	900,000	43	57
Niyatha Jaya	531	17,603,040	677,040	360,000	53	47
	540	17,603,040	677,040	630,000	93	7
Dasa Lakshapathi	3	4,774,770	4,774,770		37	63
	17	4,774,770	682,110	520,000	76	24
Ada Kotipathi	6	31,601,700	1,215,450	420,000	35	65
	28	31,601,700	1,215,450	670,000	55	45
Development Fortune	1	35,109,720	1,000,000	730,000	73	27
	55	48,746,880	1,354,080	330,000	76	24
Lagna Wasana	2107	6,262,260	1,565,565	550,000	35	65
	2093	6,262,260	1,300,000	1,080,000	83	17
Jayoda	1387	21,174,010	1,628,770	400,000	15	75
	1402	21,174,010	814,385	620,000	76	24
Super Ball	686	28,299,180	1,088,430	520,000	48	52
	610	28,299,180	1,088,430	920,000	85	15
Saturday Fortune	2900	31,601,700	1,215,450	600,000	49	51
	2932	31,601,700	1,215,450	980,000	81	19
Galaxy Star	127	5,851,620	850,000	320,000	38	62
	132	5,851,620	850,000	550,000	65	35

**Table No.02**



In terms of the above draft, the average of the number of lottery tickets allocated for printing and average of the number of printed and not printed lottery tickets relating to the drawing sessions of the considered period have been compared as follows.

**Table No.09:-** Number of lottery tickets printed and not printed out of the number of lottery tickets allocated for printing.

<b>Name of the Lottery</b>	<b>Number of lottery tickets allocated for printing</b>	<b>Number of lottery tickets not printed</b>	<b>Number of lottery tickets printed</b>
Super Ball	1,088,430	305,953	782,477
Jayoda	1,359,381	754,714	604,667
Lagna Wasana	1,528,375	685,507	842,868
Niyatha Jaya	677,040	144,611	532,429
Galaxy Star	950,546	506,368	444,178
Development Fortune	1,074,251	575,137	499,114
Dasa Lakshapathi	1,255,082	578,082	677,000
Kotipathi Shanida	1,581,580	836,641	744,939
Ada Kotipathi	1,254,658	623,098	631,560
Saturday Fortune	1,215,450	337,402	878,048

Based on the above number of lottery tickets allocated for printing, the prize structure had been prepared seeking approval of the Board of Directors.

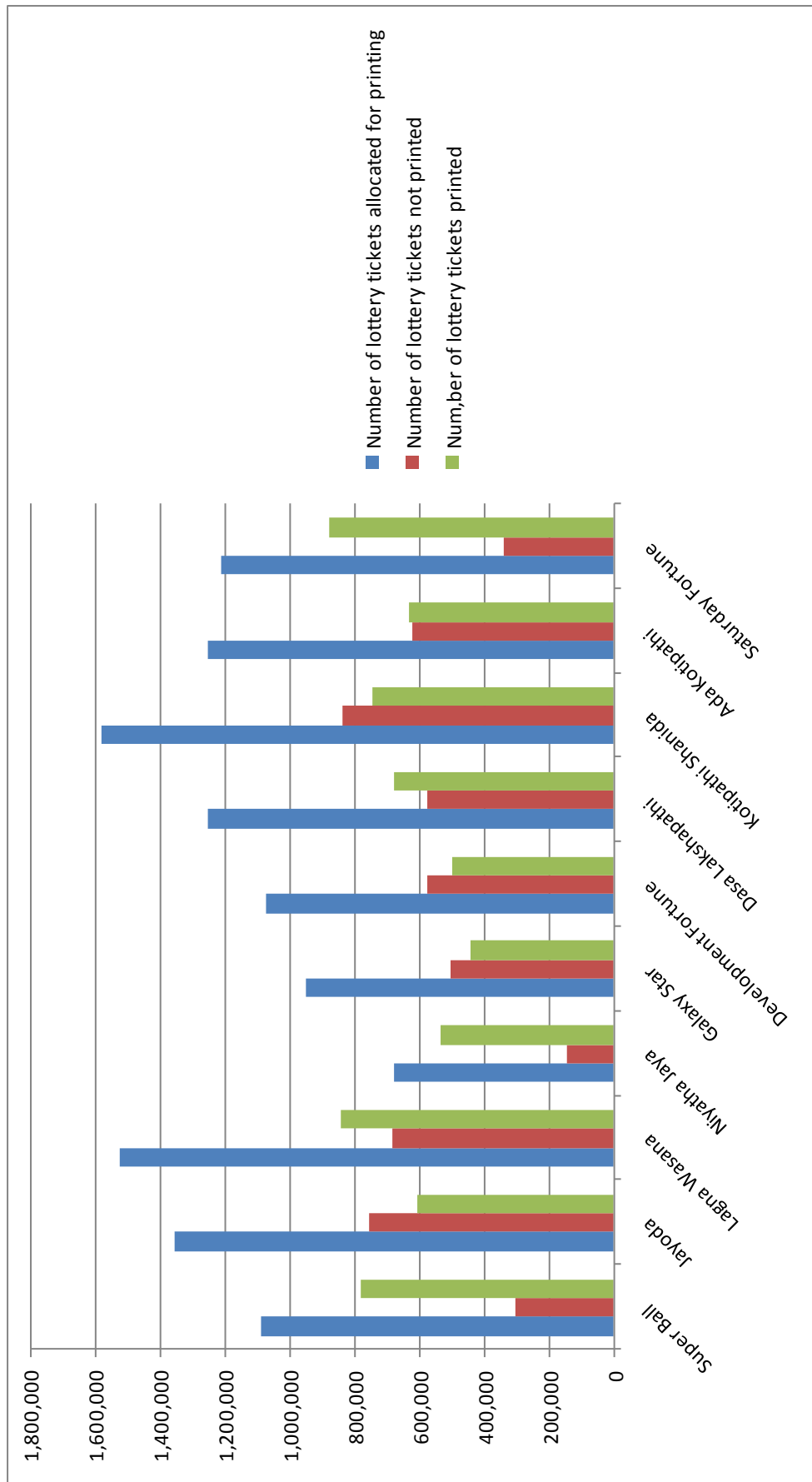
**Table No. 10:-** Average of the lottery tickets not printed out of the number of lottery tickets allocated for printing relating to a lottery drawer according to each lottery.

Name of the Lottery	Total of the percentages of lottery tickets not printed	Drawing sessions	Average of the percentages of the number of lottery tickets not printed out of the number of lottery tickets allocated for a lottery drawer
Super Ball	3,176	113	28.11
Jayoda	3,904	75	52.05
Lagna Wasana	5,135	115	44.65
Niyatha Jaya	1,645	77	21.36
Galaxy Star	4,045	76	53.22
Development Fortune	3,935	79	48.81
Dasa Lakshapathi	1,095	25	43.80
Kotipathi Shanida	6,030	114	52.90
Ada Kotipathi	1,549	31	49.97
Saturday Fortune	2,915	105	27.76
			----- <b>42</b> =====

When computation was carried out as indicated below according to the above table, the average of the percentage of the not printed lottery ticket out of the number of lottery tickets allocated for printing was 42 per cent.

$$\text{percentage of the not printed lottery ticket out of the number of lottery tickets allocated for printing} = \frac{\text{Total of percentages of the not printed lottery tickets}}{\text{Number of Lottery Drawing Sessions}}$$

**Graph 03** Number of lottery tickets printed and not printed out of the number of lottery tickets allocated for printing.



## 6.15 Prize Structure

### 6.15.1 Prize Structure Approved by the Board of Directors

The prize structures approved by the Board of Directors relating to each lottery drawn by the Development Lottery Board are given below.

**Table No 11:-** The Prize structures approved by the board of directors.

Combination of numbers and symbols for winning prizes	Ada Kotipathi	Saturday Fortune	Galaxy Star	Niyatha jaya	Lagna Wasana	Super Ball	Jayoda	Kotipathi Shanida	Development Fortune	Dasala kshapathi
<b>Number of Balls</b>	<b>101</b>	<b>101</b>	<b>72</b>	<b>91</b>	<b>73</b>	<b>99</b>	<b>94</b>	<b>106</b>	<b>83</b>	<b>88</b>
Any single number	20	20	20	20	20	20	20	20	20	20
Any English letter	20	20	20	20	20	20	20	20	20	20
Any 02 numbers	100	100	40	60	40	100	100	100	100	200
Any 03 numbers	1,000	1,000	1,000	1,000	1,000	2,000	1,000	2,000	1,000	100,000
Any 04 numbers	1,000,000	1,000,000	500,000	1,000,000	500,000	1,000,000	1000000	1,000,000	500,000	-
Any 01 number with the English letter	40	40	60	40	60	40	40	40	*40	100
Any 02 numbers with the English letter	1,000	1,000	200	1,000	200	1,000	1,000	1,000	*200	1000
Any 03 numbers with the English letter	100,000	10,000	10,000	50,000	10,000	20,000	50,000	20,000	*5000	1,000,000
Any 04 numbers with the English letter	50,000,000	30,000,000	2,000,000	10,000,000	2,000,000	40,000,000	10,000,000	75,000,000	*2,000,000	-





## 6.15.2 Provision for Prizes Approved by the Board of Directors

The Board of Directors had decided to disburse 46 per cent – 50 per cent of the sales income of lottery tickets as prizes. Of that, the values decided on the prizes of Rs. 20 – Rs. 100, and the first prize and “Jackpot” as percentages of the total value of sales is shown below.

**Table No 12 – Provision for prizes approved by the Board of Directors.**

Approval of the Board of Directors and Category of Prizes	Percentage of the Allocation of Prizes for Ada Kotipathi		Percentage of the Allocation of Prizes for Development Fortune		Percentage of the Allocation of Prizes for Lakshapathi		Percentage of the Allocation of Prizes for Dasa Galaxy Star		Percentage of the Allocation of Prizes for Jayoda		Percentage of the Allocation of Prizes for Kotipathi Shanida		Percentage of the Allocation of Prizes for Lagna Wasana		Percentage of the Allocation of Prizes for Niyatha Jaya		Percentage of the Allocation of Prizes for Saturday Fortune		Percentage of the Allocation of Prizes for Super Ball	
	Percent	Percent	Percent	Percent	Percent	Percent	Percent	Percent	Percent	Percent	Percent	Percent	Percent	Percent	Percent	Percent	Percent	Percent	Percent	Percent
Percentage of sales income Allocated by the Board of directors on prizes	50.9	50.15	45.87	50.3	49.1	45.5	49.73	49.9	46.58	48.8										
Prize Rs. 20	21.2	25.9	14.58	27.1	22.7	20.2	26.59	23.4	20.39	21.6										
30																				
40	1.4	3.5		3.5	1.6	1.4		1.6	1.39	1.5										
60				5.7			10.42	4.7												
100	5.9	7.4	2.92		7.1	5.2			9.7	6.2										
Percentage of prizes less than 100 approved	28.5	36.8	17.5	36.3	31.4	26.8	37.01	29.7	31.48	29.3										
Approved for Jackpot Percentage	7.9	4.5	2.62	1.7	2.4	9.1	1.49	2.8	4.75	7.1										
Percentage of Allocation made on prizes Retained by the Board in a cyclic manner Relating to the Draw	36.4	41.3	20.12	38	33.8	35.9	38.5	32.5	36.23	36.4										
Percentage of Allocation made on the disbursement for prizes won	14.5	8.85	25.75	12.3	15.3	9.6	11.23	10.35	10.35	12.4										

**Table No 13 :-**

**Percentage of prizes retained by the Board out of the percentage of amount allocated on prizes.**

Percentage Approved for prizes less than Rs.100 out of the value approved for prizes.	Percent	Percent	Percent	Percent	Percent	Percent	Percent	Percent	Percent
	56	73	38	72	64	59	74	60	68
Percentage for jackpot out of the value approved for prizes	15.5	8.97	5.58	3.37	4.88	20	2.99	5.61	10.19
Average percentage of prizes Retained by the board at a draw in a cyclic manner out of the value approved for prizes.	71.5	81.97	43.58	75.37	68.88	79	76.99	65.61	78.19
									14.54
									74.54

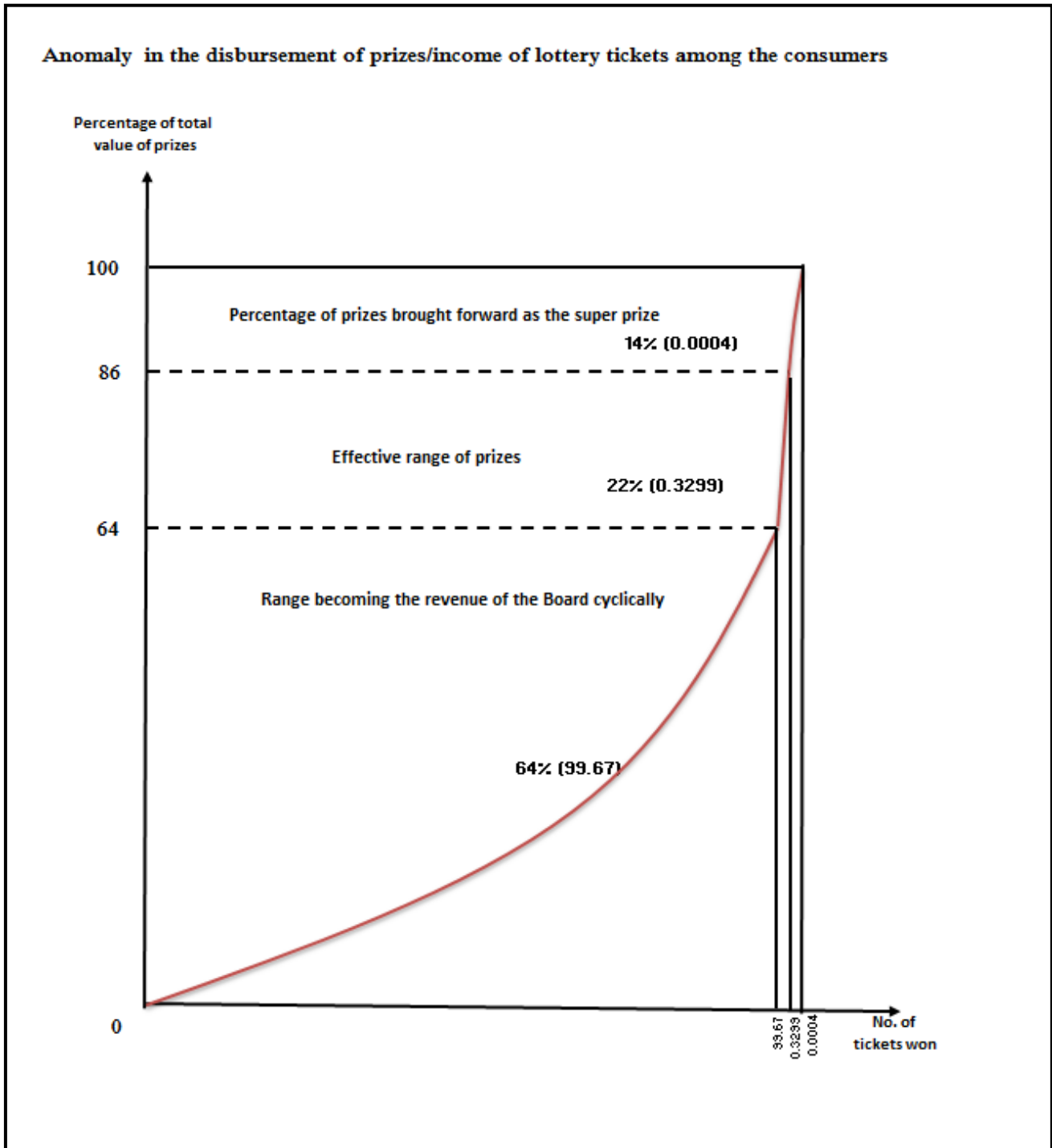
### 6.15.3 The Probability for Consumers to Gain Benefits in Lottery Draws with respect to the Existing Structure of Prizes

The results yielded by the lottery drawing machines depended on the structure of prizes decided in advance by the Board of Directors. Accordingly, the nature of prizes being disbursed among the consumers is as follows.

**Table No 14 – Percentage of Prizes Given to the Winners out of the total number of lottery tickets won, and the value won with respect to the prize category.**

Structure of prizes	Prizes to be Paid Following the draw			Prizes given to the winners			Prizes not claimed		
	No. of lottery tickets	Value Rs.	As a percentage of the total no. of lottery tickets percent	No. of lottery tickets	Value Rs.	As a percentage of the total no. of lottery tickets percent	No. of lottery tickets	Value Rs.	As a percentage of the total no. of lottery tickets percent
20 - 200	138,158,603	3,529,443,440	65.34	122,956,076	3,161,500,420	64.019	15,202,527	367,943,020	79.41
250 - 1000	382,102	340,808,810	6.31	353,977	314,781,650	6.37	28,125	26,027,160	5.62
1020 - 5000	39,004	80,416,780	1.49	36,569	75,477,000	1.53	2,435	4,939,780	1.066
10,000 - 30,000	6,740	85,438,290	1.58	6,391	80,090,610	1.62	349	5,347,680	1.154
40,000 - 60,000	1,160	57,933,970	1.07	1,081	52,850,160	1.07	79	5,083,810	1.097
65,000 - 100,000	1,441	144,135,039	2.67	1,358	135,815,020	2.75	83	8,320,019	1.80
200,000	7	1,513,080	0.03	4	1,074,080	0.022	3	439,000	0.095
500,000	241	120,500,000	2.23	231	115,500,000	2.34	10	5,000,000	1.08
1,000,000	352	352,000,000	6.52	327	327,000,000	6.62	25	25,000,000	5.40
2,000,000	4	8,000,000	0.15	2	4,000,000	0.081	2	4,000,000	0.86
SUPER PRICE	51	681,499,091	12.62	48	670,271,267	13.57	3	11,227,824	2.42
<b>Total</b>	<b>138,589,705</b>	<b>5,401,688,500</b>	<b>100</b>	<b>123,356,064</b>	<b>4,938,360,207</b>	<b>100</b>	<b>15,233,641</b>	<b>463,328,293</b>	<b>100</b>

**Graph 04** Anomaly in the disbursement of prizes/income of lottery tickets among the consumers.



Fourteen per cent of the value was either the first prize or the super prize, and only 0.0004 per cent of those prizes had been won by the consumers. As the super prize is carried forward as the super prize itself, the prize had been won by the consumers only after a large number of draws.

Furthermore, 99.67 per cent of the winners of prizes worth Rs. 20 – Rs. 200, had won prizes equivalent to 64 per cent of the value. However, it is observed that such prizes shall again become the income of the Board in a cyclic manner.

Accordingly, the actual number of prizes comprised 22 per cent of the value, thus observing to be 0.3299 per cent of the 123,356,064 of the lottery tickets. (Mento)

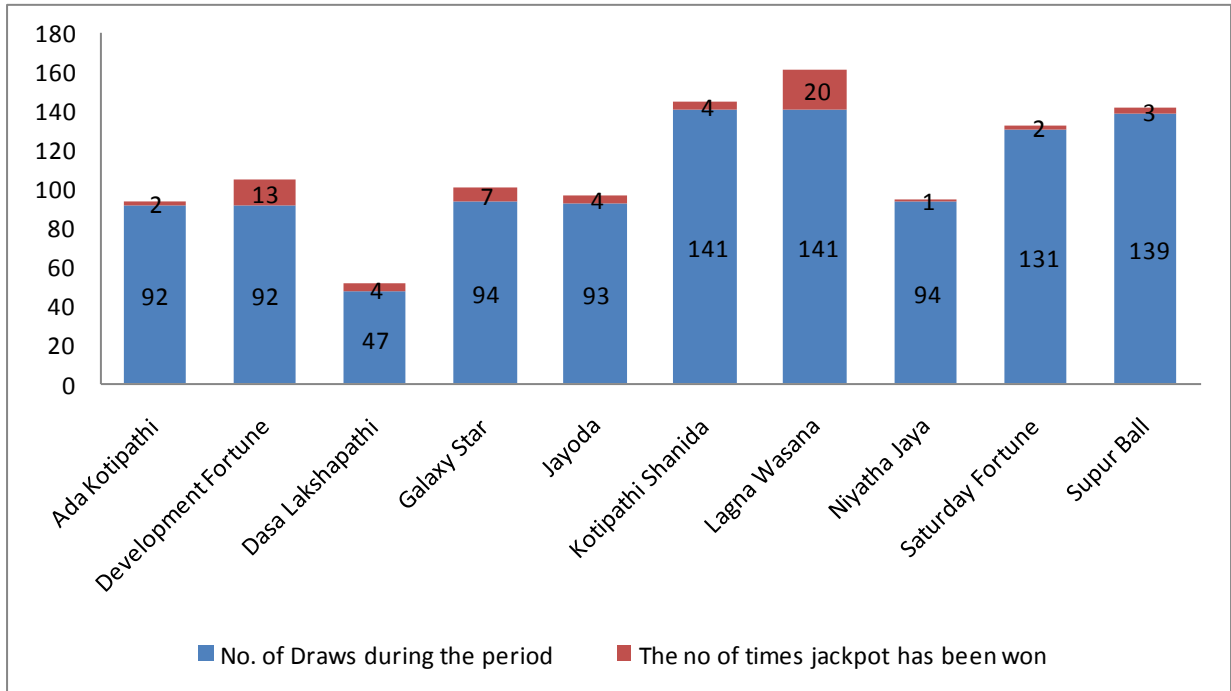
#### 6.15.4 The Probability of winning the Jackpot

The Development Lotteries Board conducts draws for 11 types of lotteries. Particulars on the winning of jackpot relating to the period from 01 January 2017 to 31 October 2017 are as follows.

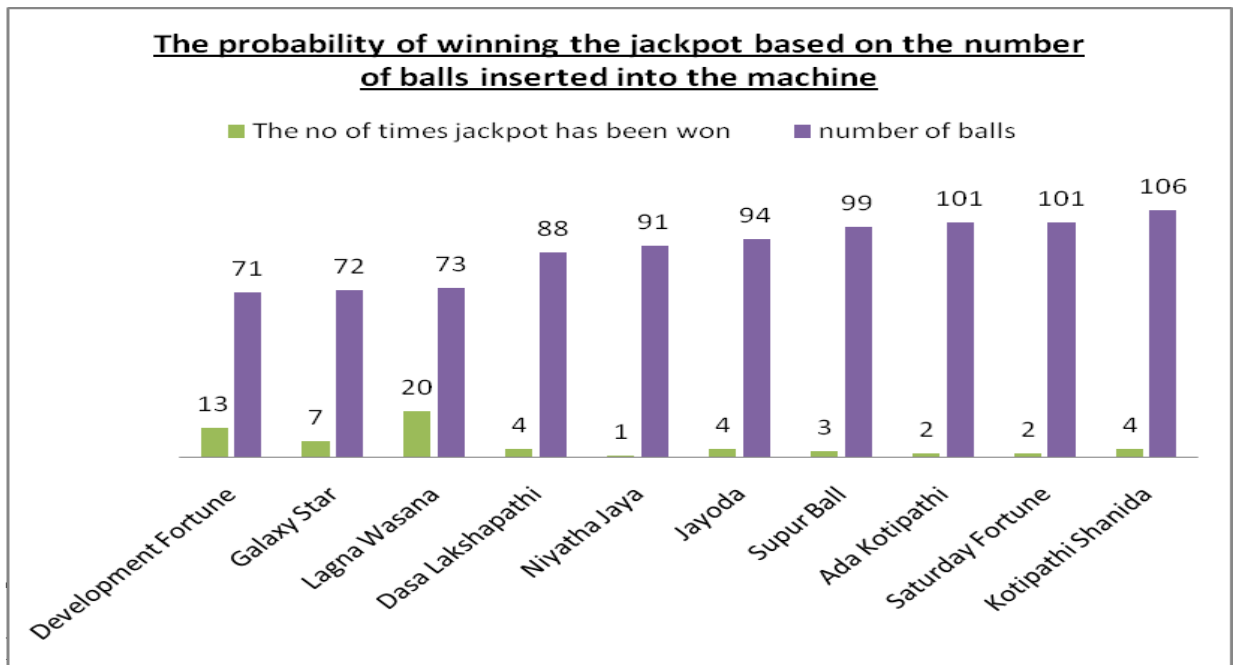
**Table 15:** Winning of jackpot in accordance with the number of draws.

Name of the Lottery	No. of Draws during the period	The no of times jackpot has been won	The percentage of winning jackpot according to the no of draws relating to each lottery per cent	Average no of draws for winning jackpot
Ada Kotipathi	92	2	2	46
Development Fortune	92	13	14	7
Dasa Lakshapathi	47	4	9	12
Galaxy Star	94	7	7	13
Jayoda	93	4	4	23
Kotipathi Shanida	141	4	3	35
Lagna Wasana	141	20	14	7
Niyatha Jaya	94	1	1	94
Saturday Fortune	131	2	2	66
Supur Ball	139	3	2	46
<b>Total</b>	<b>1064</b>	<b>60</b>		

**Graph 05 :-** Number of draws and winning & jackpot



**Graph 06 :-** The probability of winning the jackpot based on the number of balls inserted into the machine.



The probability for the people to win the first prize or the super prize decided by the Board of Directors, was 06 times per 100 draws  $[(60+1064)*100]$  only. Accordingly, the consumers had to wait for 18 draws  $(1064+60)$  in average to win the Jackpot or the first prize.

#### 6.15.5 Analysis on the Super Prize being Increased to a Maximum Value and Winning of those Prizes.

Despite the increase in the sale of tickets with a higher value for the super prize, the numbers of prizes won by the consumers were extremely less as a large number of lottery tickets had not been printed (Table 06). It is observed that only the fact as to how to increase the sales had been taken into consideration by maximizing the super prize whilst neglecting the equal disbursement of benefits among the consumers.

**Table 16** : Transformation of the prize pertaining to a draw into the Jackpot

Name of the lottery	Draws examined relating to jackpot	Maximum amount allocated for the draw as the highest/super prize Rs.	Amount added to jackpot Rs.	No. of draws in which the first prize had not been won (No. of jackpot not won by consumers relating to a draw)	Nature of permutation
-	-	-	-	-	-
Saturday Fortune	2807 – 2899	30,000,000	39,645,532	91	High
	2900 – 2958	30,000,000	21,628,665	57	
Super Ball	580 – 632	40,000,000	15,123,691	51	High
	633 – 706	40,000,000	20,138,140	72	
Galaxy Star	118 – 132	2,000,000	1,702,135	13	Medium
	133 -- 147	2,000,000	2,205,512	13	
	153 – 165	2,000,000	1,798,332	11	
	169 – 178	2,000,000	1,399,556	8	
	179 - 195	2,000,000	2,484,708	15	

Niyatha Jaya	482 – 597	10,000,000	23,247,599	114	Medium
	598 - 625	10,000,000	4,468,880	26	
Kotipathi Shanida	80 – 96	75,000,000	2,505,527	15	High
	97 – 200	75,000,000	29,565,936	102	
	201 – 215	75,000,000	3,868,392	13	
Development Fortune	01-86	5,000,000	13,260,542	84	Medium
Ada Kotipathi	66 - 73	50,000,000	2,213,805	6	High
Lagna Wasana	2068 – 2116	2,000,000	13,427,037	47	Not Indicated
	2125 – 2136	2,000,000	3,387,676	10	
	2137 – 2149	2,000,000	3,598,472	11	
	2170 – 2179	2,000,000	2,655,448	8	
	2183 – 2194	2,000,000	2,133,536	10	



### 6.15.6 The Relativity between the No. of Lottery Tickets Printed and the No. of Winning Tickets

By taking into account all the draws of a lottery, the probability of winning prizes out of the tickets printed, and sold was 21 per cent, and 25 per cent respectively. However, as stated in Paragraph 6.15.3, 92 per cent to 98 per cent of the winning tickets did not belong to the public, and/or became an income for the Board in a cyclic manner at a single draw. Accordingly, the probability of actually winning a prize at a single draw was 2 per cent. Particulars are given in the Tables 14 and 17.

**Table 17:** Actual winning of prizes at a draw.

Name of the lottery	No. of tickets printed	No. of tickets sold	No. of winning tickets	Winning tickets as a percentage of printed tickets (per cent)	Winning tickets as a percentage of tickets sold (per Cent)
Ada Kotipathi	39,058,950	35,619,100	8,427,304	22	24
Development Fortune	40,010,000	31,089,650	9,007,204	23	29
Dasa	26,065,000	20,770,030	3,375,600	13	16
Lakshapathi/Lakshapathi					
Galaxy Star	37,447,500	30,464,090	9,582,885	26	31
Jayoda	49,990,000	40,269,140	10,226,826	20	25
Lagna wasana	107,479,850	89,217,880	27,829,153	26	31
Niyatha Jaya	45,447,000	37,915,370	10,037,796	22	26
Saturday Fortune	104,774,950	89,654,880	21,071,325	20	24
Super Ball	98,520,000	81,727,190	19,613,237	20	24
Kotipathi Shanida	100,082,000	87,060,090	19,418,375	19	22
<b>Average No. of tickets</b>				<b>21</b>	<b>25</b>
Percentage of winning tickets contributing income to the board in a cyclic				<b>19</b>	<b>23</b>
Probability of actually winning a prize at a draw				<b>02</b>	<b>02</b>

## 6.16 Prize Write Back

Prizes won being credited to the President's Fund due to failure of the winners to claim the prize during the specified period.

After the expiration of a period of six months reckoned from the date of the determination of prize winners in any development lottery, any prize in such lottery which has not been awarded to the person entitled thereto by reason of the fact that such person is not to be found shall be forfeited and credited to the President's Fund.

As the Board could not find the winners during the period January – October, 2017, the value of the prizes credited to the President's Fund on the said basis totaled to Rs. 285,250,760. Particulars are as follows.

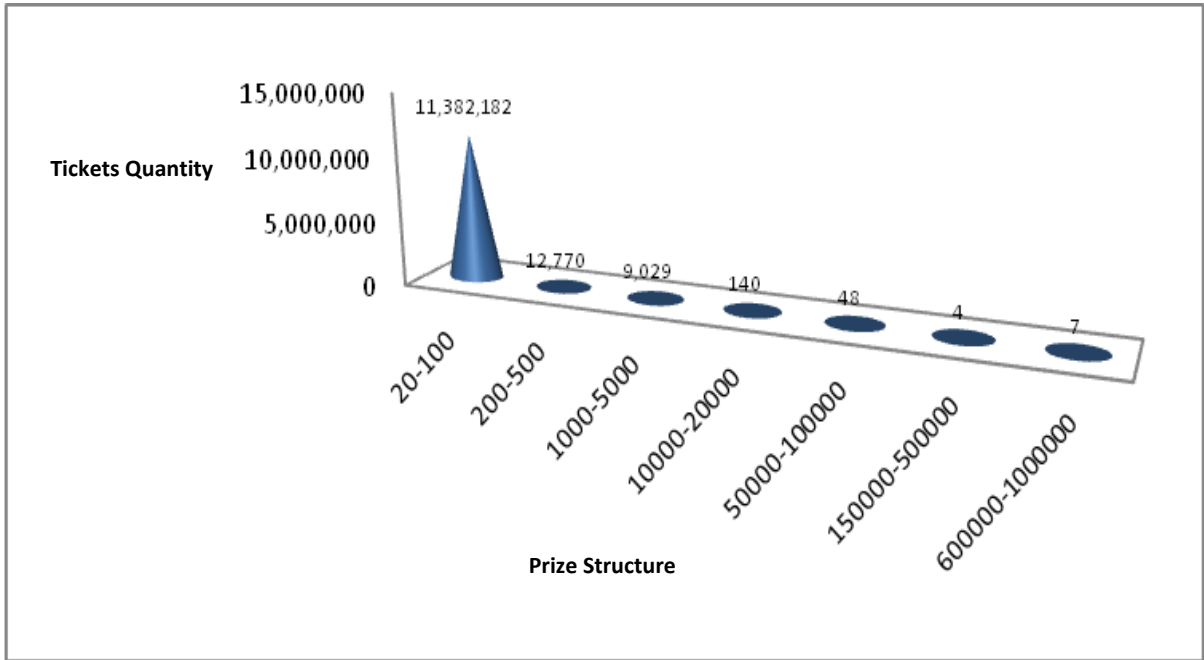
**Table No.18:** - Unclaimed prizes being credited to the President's Fund due to failure in trying to find the winners.

Name of the lottery	No. of tickets	Value Rs.
Development Fortune	442,546	10,732,370
Jayoda	999,564	25,913,900
Saturday Fortune	1,639,209	43,841,600
Lagna Wasana	2,346,980	55,100,090
Lakshapathi	833,319	22,003,050
Super Ball	1,867,709	48,670,700
Galaxy Star	981,188	23,647,010
Niyatha Jaya	794,410	18,752,530
Kotipathi Shanida	1,425,940	34,661,030
Dasa Lakshapathi	73,315	1,928,480
	<b>11,404,180</b>	<b>285,250,760</b>

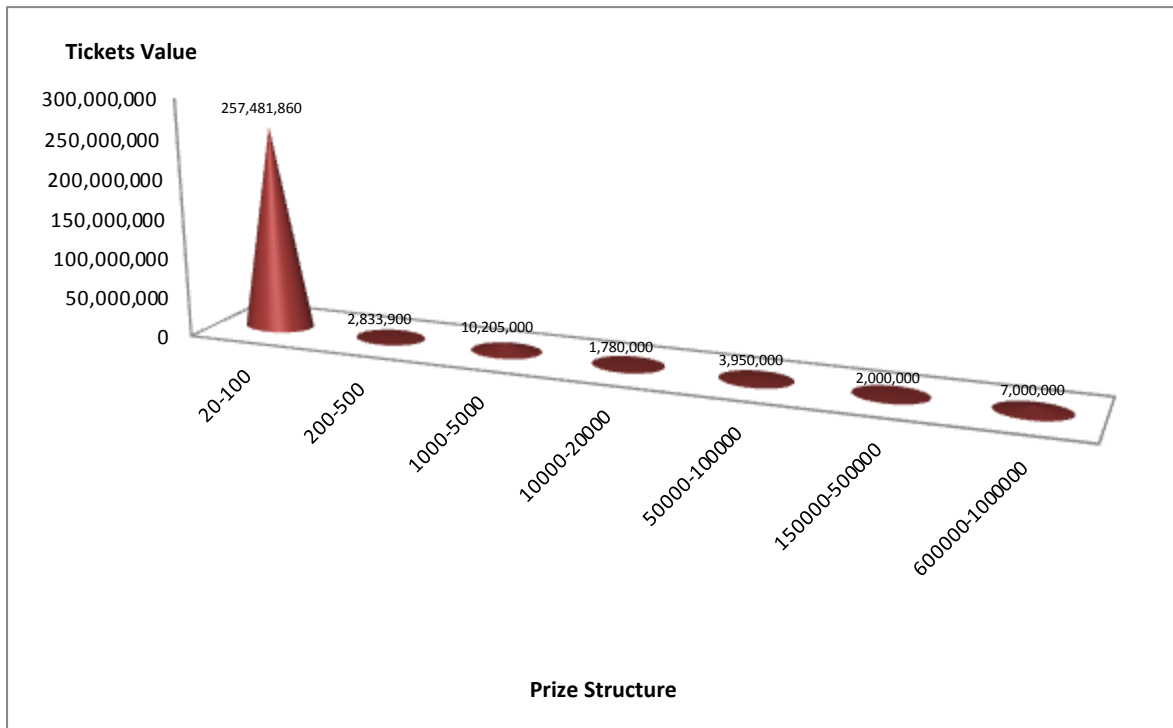
**Table No.19:** - Prize write back and the values thereof in accordance with the category of prizes

<b>Category of prizes</b>	<b>No. of Tickets</b>	<b>Value Rs.</b>	<b>Percentage of Tickets Percent</b>	<b>Percentage of Values Percent</b>
20-100	11,382,182	257,481,860	99.8	90.3
200-500	12,770	2,833,900	0.1	1.0
1000-5000	9,029	10,205,000	0.1	3.6
10000-20000	140	1,780,000	0.0	0.6
50000-100000	48	3,950,000	0.0	1.4
150000-500000	4	2,000,000	0.0	0.7
600000-1000000	7	7,000,000	0.0	2.5
	<b>11,404,180</b>	<b>285,250,760</b>	<b>100.0</b>	<b>100.0</b>

**Graph 07 :-** Particulars relating to the prizes forfeited with respect to the number of Winning tickets under each prize category.



**Graph 08 :-** Particulars relating to the Prize write back with respect to the value of winning tickets under each prize category.



## 6.17 Market Surveys Conducted by Audit

-----

A survey was conducted by Audit on the market with a view to obtaining a clear understanding on the opinion of consumers that the general public did not receive benefits expected from the institution.

The practical scenario in the lottery market and the consumer opinions could be identified to a certain extent through an audit questionnaire comprising of 03 main parts.

The independent views and opinions of consumers identified through the audit questionnaire are as follows.

- i. Purchased in the belief of bigger prizes; at least the students of the country would be benefitted. However, not more than Rs. 100 has been won. No confidence at all that a prize will be won.
- ii. Instant lotteries are purchased because of umbrellas given. But no umbrella has been won no matter how many purchased. The reason is that Rs. 20 will be won per 20 tickets.
- iii. It is better if prizes are won by many.
- iv. There are prizes at certain times, and we keep buying, but we have never won any bigger prizes. It is better to increase the prizes.
- v. There are lesser prizes in lotteries. Increase the prizes so that everyone could win. It is of no use to increase the prize up to tens of millions of Rupees ; prizes of average value would suffice.
- vi. Lotteries are bought not for our own betterment but to serve the poor people and the country. There have been no prizes at all during the past 3 – 4 years. Winners are seen on TV occasionally; you know the sheer number of draws .
- vii. Many of the university students say there is trickery. It is said draws take place in daytime with balls of which the weight has been distorted.

- viii. There was confidence in the past, but no confidence at all now. Forty to 50 tickets are bought per month hoping that the country would be benefitted, but never won a prize.
- ix. People do scold. Nobody increases the number of tickets bought. The outlet that used to purchase 800 tickets, now purchases only 350. Despite selling tickets, we live hand to mouth. Two persons from the Board arrive on bikes around 7.30-8.00 tell the winning numbers, and select the lotteries. Those having links to the Board, knowing the numbers in advance, grab the winning tickets themselves. Had we known the winning numbers, the existing tickets would have been kept by ourselves by paying cash. (Maharagama)
- x. There are no prizes at all. We buy when a seller comes across. Others buy just for the sake of being brought or due to the disability of the seller.
- xi. It is not possible to remind when a prize was won from the sellers or counters.
- xii. Lotteries are not sold due to non-availability of prizes.
- xiii. Prizes should be increased to attract attention of the people. There were prizes when tickets were sold at Rs. 10.
- xiv. People are hoodwinked saying an umbrella is given per 05 tickets. There is a prize of Rs. 20 per 05 tickets apart from an umbrella.
- xv. It is better if a crore is divided into 10. It is possible to improve the quality of life even more. What is bought is the same number of tickets that was bought earlier; never buy more.
- xvi. Small prizes are not sufficient. In case of victory, tickets are bought in bulk. It is the bourgeois that buy more; the elite buys just one ticket.
- xvii. Tickets are bought considering the contribution to the President's Fund and the Mahapola Scholarship Scheme. When a winner is seen, it is felt that a prize is won due to luck.

- xviii. The prize structure of tickets should be changed. Small prizes should be increased. No publicity needed.
- xix. Publicity does not show reality. Confidence has been lost. Tickets are bought to contribute to the welfare.
- xx. Sale of tickets would be increased if prizes are disbursed in small values rather than the super prize. It is a waste of money to spend on publicity. It is opposed to tickets being sold by vehicles.
- xxi. Winning numbers are checked on mobile phone. No coverage on TV, and Radio needed.
- xxii. Tickets are bought because of the friends buying tickets.
- xxiii. It is better to disburse the prizes by decreasing the value of the super prize.
- xxiv. Tickets have been bought for 04 years, but no prize won.
- xxv. The super prize should be decreased, and average prizes should be increased. There is confidence on lotteries.
- xxvi. If small and average prizes are given more by decreasing the super prize, the sale of tickets would be increased. No new consumers show interest. There are more people buying tickets as a habit.
- xxvii. Due to inadequacy of winning tickets, confidence on lotteries has been lost. Hence the number of tickets bought has been decreased.
- xxviii. Tickets are bought habitually as a hobby. Super draw is beyond wildest dreams, but expect to win whatever prize. Confidence on lotteries is on the decline.
- xxix. Never compelled to buy tickets due to negative opinion of the people. It is considered to be a waste of money.
- xxx. Confidence of public on lotteries is on the decline. Opportunities for small prizes should be increased. Sale of tickets could be increased therewith.

- xxxvi. Tickets are bought considering being a contribution to the Government and showing mercy to the destitute selling lotteries.
- xxxvii. It is proposed to decrease the number of balls used in draws, thereby increasing the average prizes.
- xxxviii. As disabled persons provide significant support in selling tickets, their service should be appreciated and welfare programmes should be launched for them.
- xxxix. The quantity of tickets is high. Wins in the Jaffna area are less. The structure of prizes should be revised.
- xl. The services rendered by the institutions relating to lotteries have become minimal. Despite the possibility of always providing prizes, the prizes given have been minimized. As such, the structure of prizes should be changed thus paving way for the increased demand for tickets.
- xli. It is better to carry on such a good business with better awareness. Addiction is detrimental.
- xlii. Of course we select tickets by having a look at the Jackpot. But not a single Rupee is won.

## **7. Observations**

-----

### **7.1 Observations on the Number of Tickets Printed in relation to the Number of Balls Inserted into the Drawing Machine.**

-----

Observations on the number of tickets printed and sent to the market out of the number of tickets that should have been drawn in relation to the number of balls inserted into the drawing machine at a draw, are given below in accordance with each of the lotteries.

(Annexure 02)

#### **7.1.1 Ada Kotipathi**

It is observed that only 1 – 5 per cent of the number of tickets out of the number of tickets that should have been drawn in relation to the number of balls inserted into the drawing



machine at a draw, had been printed and sent to the market. Accordingly, 95 – 99 per cent of the tickets are not available on the market, and it is observed that the probability of not winning a ticket possessed by a person at a draw ranges between 95 – 99 per cent.

#### **7.1.2 Saturday Fortune**

It is observed that only 1 – 4 per cent of the number of tickets out of the number of tickets that should have been drawn in relation to the number of balls inserted into the drawing machine at a draw, had been printed and sent to the market. Accordingly, 96 – 99 per cent of the tickets are not available on the market, and it is observed that the probability of not winning a ticket possessed by a person at a draw ranges between 96 – 99 per cent.

#### **7.1.3 Dasa Lakshapathi**

It is observed that only 10.89 – 14.03 per cent of the number of tickets out of the number of tickets that should have been drawn in relation to the number of balls inserted into the drawing machine at a draw, had been printed and sent to the market. Accordingly, 85.97 – 89.11 per cent of the tickets are not available on the market, and it is observed that the probability of not winning a ticket possessed by a person at a draw ranges between 85.97 – 89.11 per cent.

#### **7.1.4 Development Fortune**

It is observed that only 0.88 - 2.08 per cent of the number of tickets out of the number of tickets that should have been drawn in relation to the number of balls inserted into the drawing machine at a draw, had been printed and sent to the market. Accordingly, 99.12 – 97.92 per cent of the tickets are not available on the market, and it is observed that the probability of not winning a ticket possessed by a person at a draw ranges between 99.12 – 97.92 per cent.

#### **7.1.5 Galaxy Star**

It is observed that only 5.81 – 9.06 per cent of the number of tickets out of the number of tickets that should have been drawn in relation to the number of balls inserted into the

drawing machine at a draw, had been printed and sent to the market. Accordingly, 90.94 – 94.19 per cent of the tickets are not available on the market, and it is observed that the probability of not winning a ticket possessed by a person at a draw ranges between 90.94 – 94.19 per cent.

#### **7.1.6 Niyatha Jaya**

It is observed that only 2.05 – 4.26 per cent of the number of tickets out of the number of tickets that should have been drawn in relation to the number of balls inserted into the drawing machine at a draw, had been printed and sent to the market. Accordingly, 95.74 – 97.95 per cent of the tickets are not available on the market, and it is observed that the probability of not winning a ticket possessed by a person at a draw ranges between 95.47 – 97.95 per cent.

#### **7.1.7 Lagna Wasana**

It is observed that only 8.78 – 17.25 per cent of the number of tickets out of the number of tickets that should have been drawn in relation to the number of balls inserted into the drawing machine at a draw, had been printed and sent to the market. Accordingly, 82.75 – 91.22 per cent of the tickets are not available on the market, and it is observed that the probability of not winning a ticket possessed by a person at a draw ranges between 82.75 – 91.22 per cent.

#### **7.1.8 Super Ball**

It is observed that only 1.48 – 3.25 per cent of the number of tickets out of the number of tickets that should have been drawn in relation to the number of balls inserted into the drawing machine at a draw, had been printed and sent to the market. Accordingly, 96.75 – 98.52 per cent of the tickets are not available on the market, and it is observed that the probability of not winning a ticket possessed by a person at a draw ranges between 96.75 – 98.52 per cent.

### **7.1.9 Jayoda**

It is observed that only 1.58 – 3.54 per cent of the number of tickets out of the number of tickets that should have been drawn in relation to the number of balls inserted into the drawing machine at a draw, had been printed and sent to the market. Accordingly, 96.46 – 98.42 per cent of the tickets are not available on the market, and it is observed that the probability of not winning a ticket possessed by a person at a draw ranges between 96.46 – 98.42 per cent.

### **7.1.10 Kotipathi Shanida**

It is observed that only 1 – 2 per cent of the number of tickets out of the number of tickets that should have been drawn in relation to the number of balls inserted into the drawing machine at a draw, had been printed and sent to the market. Accordingly, 96.46 – 98.42 per cent of the tickets are not available on the market, and it is observed that the probability of not winning a ticket possessed by a person at a draw ranges between 96.46 – 98.42 per cent.

## **7.2 Observations on the Number of Tickets not printed out of the Lot Allocated for Printing**

-----  
Observations on the number of tickets not printed out of the lot allocated to be printed are given below relating to each lottery. (Annexure 03, and 03 – II )

### **7.2.1 Jayoda**

- i. This Lottery was introduced in the year 2004, and the draws thereof take place on Mondays and Thursdays by using 68 balls and 26 letters of the English alphabet. In a draw, 04 out of 68 balls, along with one out of 26 letters are selected.
- ii. The number of tickets that should be printed for the lottery, Jayoda, is 21,174,010 in relation to the number of balls. The said lot of tickets are distributed among several draws though, only a part of the tickets so distributed, is printed. As such, out of the number of tickets allocated for printing, it was observed that the probability for a

ticket not to have been printed relating to a draw ranged between 24 per cent to 75 per cent.

### **7.2.2 Kotipathi Shanida**

This Lottery was introduced in the year 2016, and the draws thereof take place on Tuesdays, Fridays and Sundays by using 80 balls and 26 letters of the English alphabet. In a draw, 04 out of 68 balls, along with one out of 26 letters are selected.

- i. The number of tickets that should be printed for the lottery, Saturday Fortune, is 41,121,080 in relation to the number of balls. The said lot of tickets are distributed among several draws though, only a part of the tickets so distributed, is printed. As such, out of the number of tickets allocated for printing, it was observed that the probability for a ticket not to have been printed relating to a draw ranged between 57 per cent to 75 per cent.
- ii. Approval had been granted on 24 February 2016 to the Paper, No. 2016/03/1036 of the Board of Directors relating to the introduction of the Development Fortune lottery. Nevertheless, it was observed that the approval of Board of Directors had not been obtained in regard to the following matters.
  - Deciding on the structure of prizes.
  - Deciding on the number of balls.

### **7.2.3 Lagna Wasna**

This Lottery was introduced in the year 2015, and the draws thereof take place on Tuesdays, Fridays and Sundays by using 61 balls and 12 zodiac signs. In a draw, 04 out of 61 balls, along with one out of 12 zodiac signs are selected.

- i. The number of tickets that should be printed for the lottery, Lagna Wasna , is 2,262,260 in relation to the number of balls. The said lot of tickets are distributed among several draws though, only a part of the tickets so distributed, is printed. As such, out of the number of tickets allocated for printing, it was observed that the

probability for a ticket not to have been printed relating to a draw ranged between 35 per cent to 83 per cent.

- ii. The Paper, No. 2016/11/1082 of the Board of Directors, dated 05 October 2016 had been furnished for Cabinet approval on the Double Chance Promotional Programme of the Lagna Wasna lottery, but approval thereon had been granted at the meeting of the Board of Directors held on 01 November 2016. However, prior to submission of the Cabinet Paper, the lottery had been introduced to the market on 19 September 2016, and the first draw thereof had been held on 21 October 2016 prior to receiving approval thereon.
- iii. Paper, No. 2017/05/1149 of the Board of Directors had been furnished at the 212th session of the Board of Directors' meeting held on 68 April 6617 in order to launch a promotional programme for Lagna Wasana Lottery specific to the Northern and Eastern areas, and approval had been received thereon on 31 May 6617. Nevertheless, the promotional programme named "Rashi Adhishtam" had been launched on 05 May 2017. As such, it was observed in audit that the programme had been implemented even before receiving the approval of the Board of Directors.

#### **7.2.4 Niyatha Jaya**

This Lottery was introduced in the year 2011, and the draws thereof take place on Tuesdays, and Fridays by using 65 balls and 26 letters of the English alphabet. In a draw, 04 out of 65 balls, along with one out of 26 letters are selected.

The number of tickets that should be printed for the lottery, Niyatha Jaya , is 17,603,040 in relation to the number of balls. The said lot of tickets are distributed among several draws though, only a part of the tickets so distributed, is printed. As such, out of the number of tickets allocated for printing, it was observed that the probability for a ticket not to have been printed relating to a draw ranged between 7 per cent to 47per cent.

### **7.2.5 Galaxy Star**

This Lottery was introduced in the year 2015, and the draws thereof take place on Wednesdays, and Sundays by using 60 balls and 12 star numbers. In a draw, 04 out of 60 balls, along with one out of 12 star numbers are selected..

The number of tickets that should be printed for the lottery, Galaxy Star, is 5,851,620 in relation to the number of balls. The said lot of tickets are distributed among several draws though, only a part of the tickets so distributed, is printed. As such, out of the number of tickets allocated for printing, it was observed that the probability for a ticket not to have been printed relating to a draw ranged between 35 per cent to 62per cent.

### **7.2.6 Super Ball**

This Lottery was introduced in the year 2012, and the draws thereof take place on Mondays, Thursdays, and Saturdays by using 73 balls and 26 letters of the English alphabet. In a draw, 04 out of 73 balls, along with one out of 26 letters of the English alphabet are selected.

- i. The number of tickets that should be printed for the lottery, Super Ball is 28,299,180 in relation to the number of balls. The said lots of tickets are distributed among several draws though, only a part of the tickets so distributed, is printed. As such, out of the number of tickets allocated for printing, it was observed that the probability for a ticket not to have been printed relating to a draw ranged between 15 per cent to 52 per cent.
- ii. Although approval had been granted on 21 December 2016 for Paper, No. 2016/12/1109 of the Board of Directors relating to a special draw of the Super Ball Lottery (Annexure 05), it was not observed that the approval of the Board of Directors had been granted on the name - "Lucky Season" relating thereto.

### **7.2.7 Development Fortune**

This Lottery was introduced in the year 2016, and the draws thereof take place on Thursdays, and Saturdays by using 65 balls and 06 super numbers, and 12 months. In a draw, 04 out of 65 balls, one super number out of 6 super numbers, along with one out of 12 months are selected.

- i. The number of tickets that should be printed for the lottery, Development Fortune is 35,109,720 in relation to the number of balls. The said lots of tickets are distributed among several draws though, only a part of the tickets so distributed, is printed. As such, out of the number of tickets allocated for printing, it was observed that the probability for a ticket not to have been printed relating to a draw ranged between 24 per cent to 27 per cent.
- ii. Approval had been sought in regard to the Lottery, Development Fortune through the Paper, No. 2017/2/1125 of the Board of Directors, to revise the structure of prizes, increase the number of balls up to 65, and increase the number of prizes allocated up to 50. 6 per cent (Annexure 05). However, approval had been granted only to revise the prize structure in a manner that a prize worth Rs. 20 would be offered once the relevant month had been selected whilst the other two proposals have been implemented up to now even without an approval.
- iii. The Paper, No. 2016/12/1108 of the Board of Directors, dated 05 October 2016 had been submitted in view of introducing the Lottery, Development Fortune (Annexure 05), and the approval thereon had been granted on 21 December 2016. But, the said Lottery had been introduced to the market on 15 December 2016 prior to receiving the approval of the Board of Directors.

### **7.2.8 Dasa Lakshapathi**

This Lottery was introduced in the year 2016, and the draw thereof takes place on Wednesdays by using 55 balls, 26 letters of the English alphabet, and 07 days. In a draw, 04 out of 55 balls, one letter out of 26 letters of the English alphabet, along with one out of 07 days are selected.

The number of tickets that should be printed for the lottery, Dasa Lakshapathi is 4,774,770 in relation to the number of balls. The said lots of tickets are distributed among several draws though, only a part of the tickets so distributed, is printed. As such, out of the number of tickets allocated for printing, it was observed that the probability for a ticket not to have been printed relating to a draw ranged between 24 per cent to 63 per cent.

### **7.2.9 Saturday Fortune**

This Lottery was introduced in the year 1987, and the draws thereof take place on Mondays, Wednesdays, and Saturdays by using 75 balls, 71 bonus numbers, and 26 letters of the English alphabet. In a draw, 04 out of 75 balls, one number out of the 71 bonus numbers, and one letter out of 26 letters of the English alphabet are selected.

- i. The number of tickets that should be printed for the lottery, Saturday Fortune is 31,601,700 in relation to the number of balls. The said lot of tickets are distributed among several draws though, only a part of the tickets so distributed, is printed. As such, out of the number of tickets allocated for printing, it was observed that the probability for a ticket not to have been printed relating to a draw ranged between 19 per cent to 51 per cent.
- ii. Even though approval had been sought with respect to the Lottery, Saturday Fortune through the Paper, No. 2016/12/1111 of the Board of Directors submitted on 08 December 2016, to revise the structure of prizes (Annexure 05), it was noted that the said request had been taken note of at the 208th session of the meeting of the Board of Directors held on 21 December 2016. But the relevant approval had not been granted in that connection (Annexure 05). However, it is observed that the structure of prizes so revised, has become functional by now.



### **7.2.10 Ada Kotipathi**

This Lottery was introduced in the year 2017, and the draws thereof take place on all seven days of the week by using 75 balls, and 26 letters of the English alphabet. In a draw, 04 out of 75 balls, one number out of the 71 bonus numbers, and one letter out of 26 letters of the English alphabet are selected.

- i. The number of tickets that should be printed for the lottery, Ada Kotipathi is 31,601,700 in relation to the number of balls. The said lots of tickets are distributed among several draws though, only a part of the tickets so distributed, is printed. As such, out of the number of tickets allocated for printing, it was observed that the probability for a ticket not to have been printed relating to a draw ranged between 45 per cent to 65 per cent.
- ii. The Paper, No. 2017/07/1161 of the Board of Directors (Annexure 05) had been submitted on 28 July 2017 with respect to the introduction of the Lottery, Ada Kotipathi. Approval had been sought through that Paper only on the matters relating to the introduction of that lottery. It was observed that the first draw of the said lottery had been held on 31 August 2017 sans approval of the Board of Directors on the name, structure of prizes, and the number of balls thereof.

### **7.3 Observations on Winning Prizes in terms of Prize Structure**

-----

- i. Of the total number of lottery tickets amounting to 543,787,420 sold on the market during the period from January to 31 October 2017, the number of winning tickets had been 25 per cent, equivalent to 138,589,705 tickets, and it was observed that 99.68 per cent of the prizes thereof had only been Rs. 20 – Rs.200.
- ii. As mentioned in Paragraph 1 above, the prizes of Rs. 20 – Rs. 60 relating to 95.5 per cent of the tickets sold, had been received in cash, and then again spent on buying tickets, thus observing that the said values of prizes became the income of the Board in a cyclic manner. It was further observed in this “vicious circle” that the benefit of

the public became a value of sale, and the value of prizes in the range of Rs. 20 - Rs. 60 that had actually been won but deprived of the actual benefit of the prize, totaled Rs. 2,925,459,390 as mentioned in Table No. 14.

- iii. The 51 tickets won out of the 543,787,420 tickets sold had been allocated 12.6 per cent of the total value of prizes, representing 0.0003 per cent of the tickets won (Annexure, Table 14, and graph 04).

### **7.3.1 Ada Kotipathi.**

- i. The first prize of the Lottery, Ada Kotipathi launched on 31 August 2017 of which the draws take place daily, amounts to Rs. 50 million ( 5 crores). Although 62 draws had taken place from 31 August to 31 October, it was observed that the prize had not been won so far.
- ii. Observed were the facts that the sales income of this Lottery totaled Rs. 712,382,000 during that period, the amount allocated on prizes totaled Rs. 356,191,000, and the value of prizes claimed by the public totaled Rs. 242,946,440 albeit the value of prizes won by the public totaled Rs. 296,665,500. That is, of the value of prizes that should have been received by the public, it was observed that 32 per cent had been deprived of.

### **7.3.2 Saturday Fortune**

- i. The first prize of this Lottery is worth Rs. 3 crores ( Rs. 30 million ). During the period from 01 January to 31 October 2017, a number of 118 draws had taken place, and the super prize of Rs. 69.6 million (Rs. 6.96 crores) had been won only in one instance on 05 July 2017. From the date of previously winning the super prize on 30 July 2016, the super prize had been won only in one instance within a period of about one year within 158 draws.
- ii. The sales income of the Lottery, Saturday Fortune totaled Rs. 1,793,097,600 relating to the period from 01 January to 31 October 2017 whereas the value allocated on prizes amounted to Rs. 896,548,800. However, the value received by the public totaled Rs. 840,915,302 after the draws. As a value of Rs. 775,633,162 had been

received by the public so far, it was observed that 13 per cent or Rs. 120,915,638 of the value that should have been received as prizes, had not been received by the public but become an income of the Board.

### **7.3.3 Niyatha Jaya**

-----

- i. The first prize of this Lottery is worth Rs. 10 million. In the year 2017, a number of 86 draws had taken place and the super prize had been won only in one instance. After winning the super prize on 22 July 2016, the public had won the super prize worth Rs. 33,247,599 after 14 months on 05 September 2017.
- ii. As the Board of Directors had allocated a percentage of values ranging from 58 per cent to 73 per cent for the prize structure less than Rs. 100, a low tendency for the consumers to receive prizes was observed.
- iii. The number of tickets to be printed for a draw is decided by dividing the number of tickets calculated by taking into account the number of balls used in the draw by 26. Hence, the super prize had either been retained in the draws taken place or brought forward to the ensuing draws producing no winners, and as such, it was observed with respect to the 26 draws that the possibility of winning the super prize was very low or not won at all.

### **7.4 Audit Observations on the prize write back**

-----

- 7.4.1 It was not observed that the Board had taken action to find the winners within the 06 month period in terms of Sub-section 17 (5) of the Development Lotteries Board Act, No. 20 of 1997.
- 7.4.2 Action should be taken to prize write back only on the failure to find the prize winners. However, without doing so, prizes worth Rs. 257 million relating to the categories of Rs. 20 – Rs. 100, had been forfeited during the period January – October 2017. Accordingly, comparing the number of tickets so forfeited with the

total number of tickets forfeited being 11,404,180, a value as higher as 99.8 was indicated. As such, the total value of prize write back amounted to Rs. 1499 million in accordance with the financial statements of the Board for the period 2013 – 2017.

## **7.5 Observations Relating to the Information Collected from the Consumers of the Market**

-----

The following observations were made by analyzing the data and information collected through the audit questionnaire presented to a selected segment of market in order to find out the structural functionality of the Development Lotteries Board and the benefits gained by the consumers. (Annexure 04 and 04 – a)

- 7.5.1 Of the persons buying lottery tickets, 71 per cent was males. Majority of them was of the opinion that instant lotteries yielded more prizes whereas no prizes were given by the drawing lotteries.
- 7.5.2 What is important in buying tickets is the belief in winning. Nevertheless, it is observed that the confidence on tickets is lost due lack of prizes contrary to expectations.
- 7.5.3 It was observed that people tend to buy tickets because of the generosity to the disabled persons selling tickets, addiction, the sellers coming across often, and seeing the tickets hanging at the outlets of the National Lotteries Board.
- 7.5.4 Many of the consumers are observed to be of the opinion that publicity on TV is necessary only when introducing a Lottery for the first time to the market, publicity on TV does not help much to increase sales, and sales can be increased by maximizing the benefits for the people.
- 7.5.5 Instead of continuously increasing the super prize among draws so that one person receives a huge amount as the first prize and the super prize, the public preferred an average prize structure of Rs. 5,000 – Rs. 50,000 along with prizes such as, Rs. 2,000,000 / Rs. 1,000,000 / Rs. 500,000 / Rs. 100,000.

- 7.5.6 Due to the Board saying an umbrella is given as a prize for 5 continuous non-winning tickets, it is observed that the reputation of the Board has been defamed. (There is a prize of Rs. 20 for a bulk of 05 tickets)
- 7.5.7 Irrespective of publicity, there is a group of consumers addicted to buying tickets believing in prizes; hence, it is observed to be questionable as to whether publicity is necessary to increase the sales of tickets.
- 7.5.8 The facts observed in accordance with information of the audit survey include: people of the lower grades expect the super prize or the first prize, people of the executive grades do buy tickets only for contributing to the country and for the sake of a poor seller, and people of the higher executive grades buy tickets with a view to contributing to the social welfare.

## **7.6 Observations on Remittances to the President's Fund**

-----

According to the analysis carried out on the funds remitted to the President's Fund out of the income received by the Development Lotteries Board through the sale of lottery tickets during the period 2012 – 2017, the sales income had increased during 2012 – 2014, but 19 per cent of the sales income had been remitted to the President's Fund. However, despite the increase in the sales income in the year 2015 up to Rs. 12,281 million, 14 per cent thereof had been remitted to the President's Fund whilst the amount remitted had gradually decreased to 12 per cent although the sales income had further increased to Rs. 15,315 million in the year 2016. Moreover, of the sum amounting to Rs. 14,629 million being the sales income of the year 2017, a sum of Rs. 437 million had been remitted to the President's Fund indicating a minimum of 3 per cent. Furthermore, no follow-up action had been taken relating to remittance of the relevant contribution from the President's Fund to the Mahapola Higher Education Scholarship Trust Fund. Accordingly, it was observed that the primary objective of establishing the Board to generate funds for the President's Fund in view of contributing to the Mahapola Higher Education Scholarship Trust Fund, was not fulfilled as expected.

## **8. Deficiencies in Systems and Controls**

-----

- 8.1 It was not observed that deciding on the matters such as, introduction of new lotteries to the market, number of balls inserted into the drawing machine with respect to each lottery, number of tickets to be printed per draw, number of draws held, structure of prizes, and percentage of prizes, had been based on specific criteria. (Annexure 06)
- 8.2 Issues such as, fake tickets in the market, printing tickets without security codes, and presenting counterfeit tickets to the Board with a view to fraudulently obtaining prizes of the winning tickets, often appear in newspapers. Lack of a methodology to identify counterfeit tickets. (Annexure 10)
- 8.3 According to decision of the Board of Directors , it is observed that 50 per cent of the sales income would be allocated on prizes, but it is not observed that a specific value of prizes was not allocated for the consumers. (Annexure 05)
- 8.4 It is observed that the reasons such as, non-establishment of criteria for deciding the prize structure including the super prize, deciding on prize structures without appointing a proper prize structure committee thereby obtaining approval of the Board of Directors, and the percentage approved by the Board of Directors for prizes less than Rs. 100 in the prize structure ranged between 56 per cent – 74 per cent, would heavily attribute for the consumers to be deprived of prizes. (Annexure 05 and 06)
- 8.5 Failure in preparing a documented operating procedure by specifically identifying the duties of each entity, such as, printing institutions, the LMS Private Limited Company implementing the lottery management system, the Information Technology Division of the Board, and Financial and Administrative Division.
- 8.6 Approval had been granted on 31 May 2017 through the Paper, No. 2017/05/1148 of the Board of Directors to conduct a sales promotional programme relating to all the lotteries. However, the approval of the Board of Directors had been obtained without specifically identifying nature of that programme. (Annexure 05)

- 8.7 Failure of the Board in productively taking measures so far to formulate rules in terms of Section 19 of the Development Lotteries Board Act, No. 20 of 1997 to establish a strict administration relating to the drawing of lotteries. (Annexure 01)
- 8.8 Lack of arrangements in the Board so as to audit the processes before and after the draw, the drawing process, and release of results after the draw in view of making the drawing process more acceptable. An auditor had not been involved for supervising the 961 draws taken place in the year 2017. Nevertheless, the National Lotteries Board, the rival seller of lotteries, had obtained the service of auditors for the said processes.
- (i.) Supervising the sealed sacks containing balls.
  - (ii.) Supervising the opening of sealed sacks containing balls.
  - (iii.) Supervising the functioning of drawing machines.
  - (iv.) Supervising the insertion of balls into the machine.
  - (v.) Supervising the sealing of sacks at the conclusion of a draw.  
Supervising the accuracy of the weight of balls based on the certificates on
  - (vi.) the  
weight of the balls.
  - (vii.) Supervising the recording of drawing result.
  - (viii.) Certification of reports verifying the supervision of the draw. (Annexure 07)
- 8.9 The LMS Technologies (pvt) Ltd had been paid a sum of Rs. 52,621,904 by the Board during the period 2012 – 2018 for maintaining the drawing software. However, it was observed that confidentiality of the drawing process had been at risk as a private institution had been assigned thereto. (Annexure 09)
- 8.10 As a private institution printing tickets had been assigned with the responsibility of deciding on the drawing numbers of the lotteries of the Board, permutations of letters, and barcode numbers, it was observed in audit that there was a risk for frauds to take place during the process of maintaining the lotteries and providing prizes for the consumers – the main function of the Board.

8.11 The rival institution, the National Lotteries Board, had made restrictions on the prizes that can be collected by the winners in a hierarchical manner such as, the sellers, sales agents, and the Board. However, such a methodology of financial control had not been adhered to by the Development Lotteries Board when giving the prizes to the winners (Annexure 08).

## **9. Recommendations**

-----

9.1 Action should be taken to introduce a proper methodology relating to the introduction of new lotteries to the market, number of balls inserted into the drawing machine with respect to each lottery, number of tickets to be printed per draw, number of draws held, structure of prizes, and percentage of prizes (Reference 8.1, and 8.3)

9.2 In order to give the unclaimed prizes to the winners, audio visual media should be used to apprise the consumers, and result sheets should be made available to the public near the sellers (Reference 7.4)

9.3 The composition of the prize structure should be decided on the approval of the Board of Directors by obtaining recommendations from a qualified prize structure committee considering criteria that enable benefits for the public by ensuring no anomalies in income in accordance with the 10 sustainable development goals (SDG -10). (Reference 7.3)

9.4 Restructuring the prizes within the limits approved by the Board of Directors by ensuring a distributed prize structure rather than maximizing the super prize. ( Reference 7.3 and 7.5.5)

9.5 Inclusion of proper security codes into the tickets, and introduction of a methodology to identify the tickets being presented to the sales agents to collect prizes. (Reference 8.2)

9.6 Arrangements should be made to carry out the drawing process under proper supervision, and process of drawing should be improved. (Reference 8.8)

9.7 Formulation of rules relating to the administration of the Board in terms of Section 11 (2) (1) (h) of the Development Lotteries Board Act, No. 20 of 1997. (Reference 8.7)



- 9.8 The Information Technology Division of the Board should be entrusted with the responsibility of managing the lottery drawing software and appointing managers responsible therefor. (Reference 8.9)
- 9.9 Permutations of the letters and numbers relating to the number of tickets to be printed, and the barcode numbers should be decided with the involvement of the Sales Division and Information Technology Division of the Board. Only the printing process should be assigned to the private company. (Reference 8.10)
- 9.10 The limits of prizes that can be collected from different hierarchies such as, sales agents, sellers, and the Board, should be specifically mentioned on the ticket. (Reference 8.11)
- 9.11 Follow-up action should be taken with respect to remittance of the specified contribution from the President's Fund to the Mahapola Higher Education Scholarship Trust Fund. (Reference 7.6)

## **10. Conclusion**

-----

- 10.1 Due to the matters such as, printing a lesser number of tickets instead of the number of tickets that should be printed in relation to the number of balls being used in a draw, insertion of a large number of balls in to the drawing machine in excess of the permutations of the number of balls relating to the number of tickets sold on the market, and counterfeit tickets entering into the market owing to lack of proper security codes on the tickets, it is concluded that there exists an improper control of the management over the process of drawing.
- 10.2 Due to the facts such as, decrease in the contribution of the Board annually to the President's Fund that helped the Mahapola Higher Education Scholarship Trust Fund, and remittance of prizes to the President's Fund without taking adequate measures to grant prizes to the winners, it is concluded that the objectives of 10 sustainable development goals (SDG), as well as the objectives of Development Lotteries Board Act, have not been achieved as expected.

- 10.3 It is concluded that the supervision of the Auditor General has not been sought in view of maintaining the drawing process with transparency.
- 10.4 It is concluded that the prizes announced by the Board of Directors have not been received by the consumers productively.
- 10.5 It is concluded that the public have lost confidence on winning prizes, lotteries, institutions of lotteries sale as well as the drawing process.

H.M. Gamini Wijesinghe.  
Auditor General

**Sgd/ H.M. GAMINI WIJESINGHE**  
**Auditor General**

09<sup>th</sup> Of January in 2019



ශ්‍රී ලංකා  
ප්‍රජාතාන්ත්‍රික සමාජවාදී ජනරජයේ  
පාර්ලිමේන්තුව

1997 අංක 20 දරන  
සංවර්ධන ලෝකරාජ්‍ය මණ්ඩල පනත

[සහතිකය සටහන් කළේ 1997 අගෝස්තු මස 12 වන දින]

ආණ්ඩුවේ නියමය පරිදි මුද්‍රණය කරන ලදී.

1997 අගෝස්තු මස 15 වැනි දින ශ්‍රී ලංකා ප්‍රජාතාන්ත්‍රික සමාජවාදී ජනරජයේ  
ගැසට් පත්‍රයේ II වන කොටසේ අතිරේකයක් වශයෙන් පළ කරන ලදී

ශ්‍රී ලංකා රජයේ මුද්‍රණ දෙපාර්තමේන්තුවේ මුද්‍රණය කරන ලදී.

කොළඹ 1, රජයේ ප්‍රකාශන කාර්යාලයෙන් මිලදී ලබාගත හැකිය.

මිල : රු. 11.25 යි.

කැපුල් ගාස්තුව : රු. 4.60 යි.

1997 අංක 20 දරන සංවර්ධන ලොකරැයි මණ්ඩල පනත

[සහතිකය සටහන් කළේ 1997 අගෝස්තු මස 12 වන දින]  
එල.ඩී.-මී. 8/96.

ලොකරැයි පැවැත්වීම් සඳහා සංවර්ධන ලොකරැයි මණ්ඩලයක් පිහිටුවීම පිණිස ද, එ සහ සම්බන්ධ හෝ ඊට ආනුෂංගික භාරණ සම්බන්ධයෙන් විධිවිධාන පැවැත්වීම පිණිස ද, වූ පනතකි.

ශ්‍රී ලංකා ප්‍රජාතාන්ත්‍රික සමාජවාදී ජනරජයේ පාර්ලිමේන්තුව විසින් මෙසේ පනවනු ලැබේ :-

1. මේ පනත 1997 අංක 20 දරන සංවර්ධන ලොකරැයි මණ්ඩල පනත යනුවෙන් හඳුන්වනු ලැබේ. පුහුණු භාමය.

සංවර්ධන ලොකරැයි මණ්ඩලය පිහිටුවීම

2. (1) සංවර්ධන ලොකරැයි මණ්ඩලය යනුවෙන් හඳුන්වනු ලබන, (මෙහි මින් මතු "මණ්ඩලය" යනුවෙන් සඳහන් කරන) මණ්ඩලයක් පිහිටුවනු ලැබිය යුතු ය. සංවර්ධන ලොකරැයි මණ්ඩලය පිහිටුවීම.

(2) මණ්ඩලය, (1) වන උපවගන්තියෙන් විට දී ඇති නාමයෙන්, අඛණ්ඩ පැවැත්මක් හා පොදු මුද්‍රාවක් ඇති සංස්ථාවක් විය යුතු අතර, මණ්ඩලය විසින්, එහි සංස්ථා නාමයෙන් නඩු පැවරීම ද, මණ්ඩලයට විරුද්ධව නඩු පවරනු ලැබීම ද කළ හැකි ය.

3. මණ්ඩලය පහත සඳහන් සාමාජිකයන්ගෙන් සමන්විත විය යුතු ය :- මණ්ඩලයේ සංයුතිය.

(අ) මෙහි පහත සඳහන් නිල බලයෙන් සාමාජිකත්වය ලබන සාමාජිකයන්ගෙන්, එනම් :-

- (i) මහපොළ උසස් අධ්‍යාපන ඡායාරූප භාර අරමුදලේ සභාපතිවරයා හෝ ඔහුගේ නියෝජිතයා ;
- (ii) ජනාධිපති ලේකම්වරයා හෝ ඔහුගේ නියෝජිතයා ;
- (iii) අමාත්‍යවරයාගේ අමාත්‍යාංශයේ ලේකම්වරයා හෝ ඔහුගේ නියෝජිතයා ; සහ

2 1997 අංක 20 දරන සංවර්ධන ප්‍රොතරැයි මණ්ඩල පනත

(ආ) අමාත්‍යවරයා විසින් පත් කරන ලද තවත් සාමාජිකයන් දෙදෙනකු.

(ආ) පෙදය යටතේ පත් කරන ලද සාමාජිකයකු මෙහි මන් මතු "පත් කළ සාමාජිකයා" යනුවෙන් සඳහන් කරනු ලැබේ.

3. (2) යම් තැනැත්තෙක්

(අ) පාර්ලිමේන්තු මන්ත්‍රීවරයකු, දැනට සභා මන්ත්‍රීවරයකු හෝ පළාත් පාලන ආයතනයක සාමාජිකයකු වේ නම්;

(ආ) තමා විසින් මාහෝ තමා වෙනුවෙන් වෙනත් යම් තැනැත්තකු මගින්, කෙළින් ම හෝ අන්‍යාකාරයකින් මණ්ඩලය විසින් හෝ මණ්ඩලය වෙනුවෙන් ඇති කර ගන්නා ලද යම් ගිවිසුමක් යටතේ යම් අයිතිවාසිකමක් හෝ ප්‍රතිලාභයක් දරන්නේ නම් හෝ භුක්ති විඳින්නේ නම්;

(ඇ) ශ්‍රී ලංකාවේ හෝ වෙනත් යම් රටක බලපවත්නා යම් නීතියක් යටතේ සිහිවිකල තැනැත්තකු බවට තීරණය කරනු ලැබ සිටී නම් හෝ ප්‍රකාශයට පත් කරනු ලැබ සිටී නම්;

(ඈ) ශ්‍රී ලංකාවේ හෝ වෙනත් යම් රටක, යම් නීතියක් යටතේ වස්තු ගංගන්වයට පත් හෝ බංකොලොත් වීම්, තැනැත්තකු ලෙස ප්‍රකාශයට පත් කරනු ලැබ තිදහස් කිරීමට හෝ නොලැබූ වස්තු ගංගන්වයට පත් හෝ බංකොලොත් තැනැත්තකු වේ නම්;

(ඉ) ශ්‍රී ලංකාවේ හෝ වෙනත් යම් රටක යම් අධිකරණයක් මගින් (අත්හිට වූ සිරදඬුවමක් ද ඇතුළුව) බන්ධනාගාර ගත කිරීමේ දඬුවමක් නියම කර ඇති තැනැත්තකු නම් ඒ තැනැත්තා, මණ්ඩලයේ සාමාජිකයකු වශයෙන් පත් කරනු ලැබීමට හෝ එසේ කටයුතු කරගෙන යාමට හෝ නුසුදුස්සෙක් වන්නේ ය.

සාමාජිකයන්ගේ ධුර කාලය.

4. (1) මණ්ඩලයේ සෑම පත් කළ සාමාජිකයකු ම, මියයාම, ඉල්ලා අස්වීම හෝ ධුරයෙන් ඉවත් කිරීම නිසා කලින් ධුරය සිට කළහොත් මස, ඔහු පත් කරනු ලැබූ දින සිට අවුරුදු තුනක කාලයක් ධුරය දැරිය යුතු අතර, ඔහු ධුරයෙන් ඉවත් කරනු ලැබුවහොත් මස, නැවත පත් කරනු ලැබීමට සුදුස්සෙකු විය යුතු ය.

1997 අංක 20 දරන සංවර්ධන ලොකරැසි මණ්ඩල පනත 3

(2) මණ්ඩලයේ නිලධාරීන් පත් වූ සෑම සාමාජිකයකු ම, ඔහු මණ්ඩලයේ සාමාජිකයකු වූයේ යම් තනතුරක් දැරීම ප්‍රකාරව ද, ඒ තනතුර දරන තාක් කල දුරය දැරිය යුතු ය.

(3) රෝගාකාරවීම, අබලතාවට පත්වීම හෝ මාස තුනකට නොඅඩු කාලයක් ශ්‍රී ලංකාවෙන් බැහැරව සිටීම නිසා ස්වකීය දුරයේ කාර්ය ඉටු කිරීමට, මණ්ඩලයේ යම් පත් කළ සාමාජිකයකුට කාවකාලීනව නොහැකිවන අවස්ථාවක, එසේ නොහැකිවීම පිළිබඳව අමාත්‍යවරයාට ලියවිල්ලකින් දැන්වීම ඒ සාමාජිකයාගේ යුතුකම විය යුතු අතර, එසේ දන්වනු ලැබූ විට අමාත්‍යවරයා විසින් 3 වන වගන්තියේ විධිවිධාන සැලකිල්ලට ගනිමින්, ඔහු වෙනුවෙන් වැඩ බැලීම සඳහා වෙනත් යම් තැනැත්තකු පත් කරනු ලැබිය හැකිය.

5. (1) ගැසට් පත්‍රයේ පළ කරනු ලබන නියමයක් මගින්, අමාත්‍යවරයා විසින්, යම් පත් කළ සාමාජිකයකු කිසිම හේතුවක් නොදක්වා දුරයෙන් ඉවත් කරනු ලැබිය හැකිය.

පත් කළ සාමාජිකයන් ඉවත් කිරීම සහ ඉල්ලා අස්වීම.

මේ වගන්තිය යටතේ නියමයක් කරනු ලැබුවේ යම් සාමාජිකයකු සම්බන්ධයෙන් ද, ඒ නියමය ගැසට් පත්‍රයේ පළ කරනු ලැබූ දින සිට ඒ සාමාජිකයා විසින් දුරය හිස් කරනු ලැබූ ලෙස සලකනු ලැබිය යුතු ය.

(2) යම් පත් කළ සාමාජිකයකු විසින් ඔහු ඉල්ලා අස්වන බවට, අමාත්‍යවරයා අමතා ලියාපදිංචි කැපැලෙන් යවන ලිපියක් මගින්, කවර හෝ අවස්ථාවක, ස්වකීය දුරයෙන් ඉල්ලා අස්විය හැකි ය.

(3) යම් පත් කළ සාමාජිකයකු මියයාම, ඉල්ලා අස්වීම හෝ දුරයෙන් ඉවත් කරනු ලැබීම නිසා, දුරය හිස් කරන අවස්ථාවක, අමාත්‍යවරයා විසින් 3 වන වගන්තියේ විධිවිධාන සැලකිල්ලට ගනිමින් ඒ සාමාජිකයා වෙනුවට අනුප්‍රාප්තවීම සඳහා වෙනත් යම් සාමාජිකයකු පත් කරනු ලැබිය හැකි ය. එසේ පත් කරනු ලබන යම් තැනැත්තකු, තමා අනුප්‍රාප්ත වන සාමාජිකයාගේ දුර කාලයෙන් ඉකුත් නොවී දැඩි කාලය සඳහා දුරය දැරිය යුතු ය.

6. (1) අමාත්‍යවරයා විසින් මණ්ඩලයේ සාමාජිකයන් අතුරින් මණ්ඩලයේ සභාපතිවරයකු පත් කරනු ලැබිය යුතු ය.

මණ්ඩලයේ සභාපතිවරයා.

4 1987 අංක 20 දරන සංවර්ධන ආයතන මණ්ඩල පනත

(2) සභාපතිවරයා මණ්ඩලයේ ප්‍රධාන විධායක නිලධාරියා විය යුතු අතර, මණ්ඩලයේ මෙහෙයවීමට හා පාලනයට යටත්ව, ඔහු මණ්ඩලයේ කටයුතු පරිපාලනය හා කළමනාකරණය භාරව සිටිය යුතු ය.

(3) රෝගාකාරවීම, අබලතාවට පත්වීම හෝ ශ්‍රී ලංකාවෙන් බැහැරවී සිටීම නිසා සභාපතිවරයාට ස්වකීය ධුරයේ කාර්ය ඉටු කිරීමට නාවකාලිකව නොහැකි වුවහොත්, අමාත්‍යවරයා විසින් ඔහු වෙනුවෙන් වැඩ බැලීම සඳහා මණ්ඩලයේ වෙනත් යම් සාමාජිකයකු පත් කරනු ලැබිය හැකි ය.

(4) අමාත්‍යවරයා විසින් තත් කාර්ය සඳහා කිසිම හේතුවක් නොදක්වා, සභාපතිවරයා ධුරයෙන් ඉවත් කරනු ලැබිය හැකි අතර, ඒ ඉවත් කිරීම, කිසිම අධිකරණයකදී ප්‍රශ්න කරනු නොලැබිය යුතු ය.

(5) සභාපතිවරයා විසින්, ඔහු ඉල්ලා අස්වන බවට අමාත්‍යවරයා අමතා යවනු ලබන ලිපියක් මගින්, සභාපති ධුරයෙන් ඉල්ලා අස්විය හැකි ය.

(6) (4) වන හා (5) වන උපවගන්තිවල විධිවිධානවලට යටත්ව, සභාපතිවරයාගේ ධුර කාලය, ඔහු මණ්ඩලයේ සාමාජිකත්වය දරන කාලසීමාව විය යුතු ය.

අනෙකුත් සභාපතිවරයාගේ මෙහෙයවීමට යටත්වීමට අවකාශයක් ඇත.

මණ්ඩලයේ රැස්වීම්.

7. (1) මණ්ඩලයේ රැස්වීම් සෑම මාසයකට එක් වරක් හෝ පැවැත්විය යුතු අතර, ඊට අමතරව, මේ පනත යටතේ එහි කර්තව්‍ය ඉටු කිරීමේ කාර්යය සඳහා අවශ්‍ය වන පරිදි, අධ්‍යක්ෂ මණ්ඩලයේ රැස්වීම් ඊට වැඩි ගණනක් පවත්වනු ලැබිය යුතු ය.

(2) මණ්ඩලයේ සභාපතිවරයා පැමිණ සිටීමේ, ඔහු මණ්ඩලයේ සෑම රැස්වීමකම මූලාසනය දැරිය යුතු ය. එවැනි යම් රැස්වීමකට සභාපතිවරයා පැමිණ නොමැති විටක, පැමිණ සිටින සාමාජිකයන් විසින්, හමන් අතුරින් යම් සාමාජිකයකු ඒ රැස්වීමේ මූලාසනය දැරීම සඳහා තෝරා පත්කර ගනු ලැබිය යුතු ය.

(3) මණ්ඩලයේ කවර හෝ රැස්වීමක් සඳහා ගණපූරණය සාමාජිකයන් තුන් දෙනකු විය යුතු ය.

(4) සභාපතිවරයාට හෝ මණ්ඩලයේ යම් රැස්වීමක දී මූලාසනය දරන යම් සාමාජිකයකුට ඔහුගේ ජන්දයට අතිරේකව කීරණ ජන්දයක් ද තිබිය යුතු ය.

මණ්ඩලයේ සාමාජිකයන්ගේ සේවය.

1997 අංක 20-දරන සංවර්ධන ලොකරැයි මණ්ඩල පනත 5

(5) මේ පනතේ අනෙකුත් විධිවිධානවලට යටත්ව, මණ්ඩලයේ රැස්වීම් පිළිබඳව හා ඒ රැස්වීම්වල කටයුතු කිරීම පිළිබඳව මණ්ඩලය විසින් එහි කාර්ය පටිපාටිය විධිමත් කර ගනු ලැබිය හැකි ය.

8. මණ්ඩලයේ යම් පුරප්පාඩුවක් පැවතීමේ හෝ මණ්ඩලයේ යම් සාමාජිකයකු පත් කිරීමෙහි ලා යම් දෝෂයක් තිබීමේ හේතුව නිසාම පමණක්, මණ්ඩලයේ කිසිම ක්‍රියාවක්, තීරණයක් හෝ කටයුත්තක් බලරහිත වන්නේ යයි සලකනු නොලැබිය යුතු ය.

පුරප්පාඩුවක් හෝ සාමාජිකයකු පත් කිරීමෙහි ලා යම් දෝෂයක් තිබීමේ හේතුවෙන් මණ්ඩලයේ ක්‍රියාවක් හෝ කටයුතු අවලංගු නොවන බව.

9. මණ්ඩලයේ සාමාජිකයන්ට, අමාත්‍යවරයා විසින් නිශ්චය කරනු ලබන යම් ආකාරයකට හා එසේ නිශ්චය කරනු ලබන යම් අනුප්‍රමාණ මත, මණ්ඩලයේ අරමුදලින් පාරිශ්‍රමික ගෙවනු ලැබිය හැකි ය.

මණ්ඩලයේ සාමාජිකයන්ගේ පාරිශ්‍රමික.

10. (1) මණ්ඩලයේ මුද්‍රාව මණ්ඩලය විසින් නිශ්චය කර සකස් කළ හැකි අතර, එය මණ්ඩලය විසින් නිශ්චය කරනු ලබන යම් ආකාරයකින් වෙනස් කරනු ලැබිය හැකි ය.

මණ්ඩලයේ මුද්‍රාව.

(2) මණ්ඩලයේ මුද්‍රාව, මණ්ඩලය විසින් කලින් කල නිශ්චය කරනු ලබන යම් කැනුණකට භාගයේ තිබිය යුතු ය.

(3) මණ්ඩලයේ මුද්‍රාව මණ්ඩලයේ අනුමතය ඇතිව සහ සභාපතිවරයා හා මණ්ඩලයේ එක් සාමාජිකයකු ඉදිරිපිට දී හැර කිසිම සාධන පත්‍රයකට හෝ ලේඛනයකට තබනු නොලැබිය යුතු අතර, ඒ සභාපතිවරයා හා සාමාජිකයා තමන් පැමිණ සිටි බවට සාක්ෂි වශයෙන් ඒ සාධන පත්‍රයට හෝ ලේඛනයට තම අත්සන් තැබිය යුතු ය. ඒ අත්සන් කිරීම, සාක්ෂිකරුවකු වශයෙන් යම් කැනුණකට විසින් අත්සන් කරනු ලැබීමට පරිබාහිරව විය යුතු ය.

(4) මණ්ඩලයේ මුද්‍රාව තබන ලද සාධන පත්‍ර සහ ලේඛන පිළිබඳ රෙජිස්ටරයක් මණ්ඩලය විසින් පවත්වා ගෙන යනු ලැබිය යුතු ය.

11. (1) මණ්ඩලයේ කර්තව්‍ය පහත සඳහන් පරිදි විය යුතු ය :-

මණ්ඩලයේ කර්තව්‍ය.

(අ) ජනාධිපති අරමුදලට අරමුදල් උත්පාදනය කිරීමේ කාර්යය සඳහා ලොකරැයි පැවැත්වීම හෝ පැවැත්වීම සඳහා කටයුතු පිළිගැනීම කිරීම ;



(ආ) එසේ පවත්වන ලද ලොකරැසිවලින් ලැබෙන මුදල්, ජනාධිපති අරමුදලින් මහජන මහජන උසස් අධ්‍යාපන සේවාව භාර අරමුදලට දායක මුදල් ලබාදිය හැකිවන පරිදි, මේ පනතින් විධිවිධාන සලසා ඇති ආකාරයට, ජනාධිපති අරමුදලට ප්‍රේෂණය කිරීම.

(2) (1) වන උපවගන්තියේ සඳහන් කර්තව්‍ය ඉටු කිරීමේ කාර්යය සඳහා, මණ්ඩලයට පහත සඳහන් බලතල තිබිය යුතු ය :-

(අ) යම් වංචල හෝ නිශ්චල දේපළක් <sup>(1)</sup> අත්කර ගැනීම, දැරීම, බද්දට හෝ කුලියට ගැනීම හෝ දීම හෝ මණ්ඩලයේ යම් වංචල හෝ නිශ්චල දේපළක් උසස් කිරීම, ඔව්වන්ගේ කිරීම, ඊකිණිම හෝ අන්‍යාකාර වීත් බැහැර කිරීම :

(ආ) මණ්ඩලයේ කර්තව්‍ය ඉටු කිරීමේ කාර්යය සඳහා, අමාත්‍යවරයා විසින් අනුමත කරනු ලබන නියම හා කොන්දේසි මත ණය ලබා ගැනීම :

(ඇ) මුදලින් හෝ වෙනත් ආකාරයකින් වූ ක්‍රියා, ප්‍රදාන හෝ පරිත්‍යාග භාර ගැනීම සහ ඒවා මණ්ඩලයේ කර්තව්‍ය ඉටු කිරීමේ කාර්යය සඳහා යෙදවීම :

(ඈ) අමාත්‍යවරයා විමසා, මණ්ඩලයේ කර්තව්‍ය ඉටු කිරීම සඳහා අවශ්‍ය නිලධරයන් හා සේවකයන් පත් කිරීම, ඔවුන් සේවා නියුක්තියේ යෙදවීමේ නියම හා කොන්දේසි නිශ්චය කිරීම :

(ඉ) ඒ නිලධරයන්ට හා සේවකයන්ට ගෙවිය යුතු වේතන, වැටුප් හෝ වෙනත් පාරිශ්‍රමික, අමාත්‍යවරයා විසින් නිශ්චය කිරීම :

(ඊ) ඒ නිලධරයන්ගේ හා සේවකයන්ගේ ප්‍රතිලාභය පිණිස, අර්ථසාධක අරමුදල් සහ වෙනත් යෝජනා ක්‍රම, අමාත්‍යවරයා විමසා පිහිටුවීම, ඒවා විධිමත් කිරීම සහ ඒ අරමුදල්වලට හෝ යෝජනා ක්‍රමවලට දායක මුදල් ගෙවීම :

(උ) මණ්ඩලයේ බලතල ක්‍රියාත්මක කිරීම හා කර්තව්‍ය ඉටු කිරීම සඳහා අවශ්‍ය වන සියලු ගිවිසුම්වලට ශ්‍රී ලංකාව කළ දී හෝ ඉන් පිටත දී එළඹීම සහ ඒ ගිවිසුම් ඉටු කිරීම :

(ඌ) මණ්ඩලයේ කටයුතු පරිපාලනය කිරීම සම්බන්ධයෙන් රීති සෑදීම : සහ

321  
13

1997 අංක 20 දරන සංවර්ධන ලොතරැයි මණ්ඩල පනත 7

(ඵ) සාමාන්‍යයෙන් මණ්ඩලයේ කර්තව්‍ය නිසි ලෙස ඉටු කිරීම පහසු කිරීම සඳහා අවශ්‍ය වෙනත් සියලු දේ කිරීම.

12. මේ පනත යටතේ එහි බලතල ක්‍රියාත්මක කිරීමේ දී හා කර්තව්‍ය ඉටු කිරීමේ දී මණ්ඩලය වෙත අමාත්‍යවරයා විසින් නිකුත් කරනු ලැබිය හැකි යම් සාමාන්‍ය හෝ විශේෂ විධානවලට මණ්ඩලය යටත් විය යුතු ය.

අමාත්‍යවරයා විසින් මණ්ඩලයට විධාන දිය හැකි බව.

II වන කොටස

මුදල් සහ මණ්ඩලයේ කාර්ය මණ්ඩලය

13. (1) මණ්ඩලයට, (මෙහි මින් මතු "අරමුදල" යනුවෙන් සඳහන් කරනු ලබන) මණ්ඩලයේ ම අරමුදලක් විය යුතු ය.

මණ්ඩලයේ අරමුදල.

(2) ඒ අරමුදලට-

(අ) මණ්ඩලයේ ප්‍රයෝජනය සඳහා පාර්ලිමේන්තුව විසින් කලින් කල සම්මත කරනු ලැබිය හැකි සියලු මුදල් ප්‍රමාණයන්; සහ

(ආ) අරමුදලට ගෙවිය යුතු යයි මේ පනතින් නියමිත සියලු මුදල් සහ අරමුදලින් ගෙවනු ලැබිය යුතු යයි මේ පනතින් නියමිත සියලු මුදල්, අරමුදලින් ගෙවනු ලැබිය යුතු ය.

(3) මේ පනත යටතේ, මණ්ඩලයේ බලතල ක්‍රියාත්මක කිරීමේ දී හා කර්තව්‍ය ඉටු කිරීමේ දී මණ්ඩලය විසින් දරන ලද වියදම් පියවීම සඳහා අවශ්‍ය සියලු මුදල් සහ අරමුදලින් ගෙවිය යුතු යයි මේ පනතින් නියමිත සියලු මුදල්, අරමුදලින් ගෙවනු ලැබිය යුතු ය.

(4) අරමුදලින් මුදල් ගෙවීම සඳහා වන සියලු චෙක්පත්, මණ්ඩලය විසින් සාදනු ලබන රිකි මගින් නියම කරනු ලැබිය හැකි, මණ්ඩලයේ යම් ධාරාකරුකයකු සහ මණ්ඩලය විසින් සේවයෙහි නියුක්ත කරන ලද යම් නිලධාරියකු විසින් අත්සන් කළ යුතු ය.

14. (1) මණ්ඩලයේ මුදල් වර්ෂය, ලික් වර්ෂය විය යුතු ය.

මුදල් වර්ෂය සහ ගිණුම් විගණනය.

(2) මණ්ඩලය විසින් ජනාධිපති අරමුදලට ගෙවන ලද දායක මුදල්, එහි වත්කම් හා බැරකම් සහ මණ්ඩලයේ වෙනත් සියලු ගනුදෙනු ඇතුළුව ආදායම හා වියදම පිළිබඳව නිසි ගිණුම් පොත් තබා ගැනීමට මණ්ඩලය විසින් සැලැස්විය යුතු ය.

Should be maintained  
Kobrow in  
price payable  
and paid in  
account to ensure  
progress written  
back.



K

මණ්ඩලයේ කාර්ය මණ්ඩලයට රජයේ නිලධාරීන් පත් කිරීම.

(3) රාජ්‍ය සංස්ථාවල ගිණුම් විගණනය කිරීමට අදාළ ආණ්ඩුක්‍රම ව්‍යවස්ථාවේ 154 වන ව්‍යවස්ථාවේ විධිවිධාන, මණ්ඩලයේ ගිණුම් විගණනය සම්බන්ධයෙන් අදාළ විය යුතු ය.

15. (1) රජයේ සේවයේ නියුක්ත යම් නිලධාරියකු මණ්ඩලයේ ඉල්ලීම පිට, ඒ නිලධාරියාගේ සහ රාජ්‍ය පරිපාලන විෂයය භාර අමාත්‍යවරයාගේ අමාත්‍යාංශයේ හෝ අදාළ අමාත්‍යාංශයේ හෝ ලේකම්වරයාගේ කැමැත්ත ඇතිව, මණ්ඩලය විසින් එවැනි ම කැමැත්ත ඇතිව නිශ්චය කරනු ලබන කාලසීමාවක් සඳහා මණ්ඩලයේ කාර්ය මණ්ඩලයට තාවකාලිකව පත් කරනු ලැබිය හැකි ය : නැතහොත් එවැනි ම කැමැත්ත ඇතිව ඒ කාර්ය මණ්ඩලයට ස්ථිරව පත් කරනු ලැබිය හැකි ය.

(2) රජයේ සේවයේ නියුක්ත යම් නිලධාරියකු මණ්ඩලයේ කාර්ය මණ්ඩලයට තාවකාලිකව පත් කරනු ලැබූ අවස්ථාවක, ජාතික රාජ්‍ය සභාවේ 1978 අංක 19 දරන ගමනාගමන මණ්ඩල පනතේ 13 වන වගන්තියේ (2) වන උපවගන්තියේ විධිවිධාන අවශ්‍ය වෙනස් කිරීම් සහිතව ඒ නිලධාරියාට සහ ඔහු සම්බන්ධයෙන් අදාළ විය යුතු ය.

(3) රජයේ සේවයේ නියුක්ත යම් නිලධාරියකු, මණ්ඩලයේ කාර්ය මණ්ඩලයට, ස්ථිරව පත් කරනු ලැබූ අවස්ථාවක, ජාතික රාජ්‍ය සභාවේ 1978 අංක 19 දරන ගමනාගමන මණ්ඩල පනතේ, 13 වන වගන්තියේ (3) වන උපවගන්තියේ විධිවිධාන අවශ්‍ය වෙනස් කිරීම් සහිතව, ඒ නිලධාරියාට සහ ඔහු සම්බන්ධයෙන් අදාළ විය යුතු ය.

(4) නිශ්චිත කාලසීමාවක් ආණ්ඩුවට සේවය කිරීමට ඒ ආකාරී ආණ්ඩුව සමග ගිවිසුමකට ඇතුළත් වී ඇති යම් තැනැත්තකු මණ්ඩලය විසින් සේවයෙහි නියුක්ත කරනු ලැබූ අවස්ථාවක, ඒ තැනැත්තා විසින් මණ්ඩලයට සේවය කරනු ලබන යම් කාලසීමාවක්, ඒ ගිවිසුමේ බැඳීම් ඉටු කිරීමේ කාර්යය සඳහා ආණ්ඩුවට කරනු ලබන සේවයක් ලෙස සලකනු ලැබිය යුතු ය.

III වන කොටස

ලොකරැයි පැවැත්වීම

මණ්ඩලය විසින් ලොකරැයි පැවැත්විය යුතු බව.

16. (1) මණ්ඩලය විසින් මේ පනතේ කාර්යය සඳහා ලොකරැයි පැවැත්වීම හෝ ලොකරැයි පැවැත්වීමට කටයුතු පිළියෙල කිරීම හෝ කරනු ලැබිය යුතු ය. එසේ පවත්වනු ලබන සෑම ලොකරැයිකයක් ම මෙහි මින් මතු සංවර්ධන ලොකරැයිකයක් යනුවෙන් සඳහන් කරනු ලැබේ.

*Donor*  
*(X)*

1997 අංක 20 දරන සංවර්ධන ලොකරැයි මණ්ඩල පනත 9

(2) සෑම සංවර්ධන ලොකරැයක් ම නියමිත යම් ආකාරයකට, එහෙත් මේ පනතේ විධිවිධානවලට යටත්ව, පවත්වනු ලැබිය යුතු ය.

17. (1) එක් එක් සංවර්ධන ලොකරැයෙහි ප්‍රදානය කරනු ලබන ක්‍රම සංඛ්‍යාව, සහ ඒ එක් එක් ක්‍රමයේ වර්ගය හා වටිනාකම, නියමිත පරිදි විය යුතු ය.

(2) සංවර්ධන ලොකරැයක ප්‍රදානය කරනු ලබන සෑම ක්‍රමයක් ම, මෙහි පහත සඳහන් දේවලින් සමන්විත විය හැකි ය :-

- (අ) නිවසක්;
- (ආ) මෝටර් වාහනයක්;
- (ඇ) කවර හෝ විස්තරයකට අයත් යම් භාණ්ඩයක්; හෝ
- (ඈ) මුදල් ප්‍රමාණයක්.

(3) (2) වන උපවගන්තිය යටතේ ප්‍රදානය කරනු ලබන යම් ක්‍රමයක්, 1979 අංක 28 දරන දේශීය ආදායම් පනත යටතේ ආදායම් බදු ගෙවීමෙන් නිදහස් වන්නේ ය.

(4) සෑම සංවර්ධන ලොකරැයක් ම ක්‍රමලාභීන් ප්‍රසිද්ධියේ හෝ නියම කරනු ලැබිය හැකි වෙනත් යම් ආකාරයකින් හෝ නොමිමර ඇදීමෙන් නිශ්චය කරනු ලැබිය යුතු ය.

(5) යම් සංවර්ධන ලොකරැයක ක්‍රමලාභීන් නිශ්චය කරනු ලැබූ දින සිට ගණන් බලනු ලැබූ මාස හයක කාලසීමාවක් ඉකුත්වීමෙන් පසුව ඒ ලොකරැයේ ඒ ක්‍රමයට හිමිකම් ලබන තැනැත්තා සොයා ගැනීමට නොමැතිවීමේ හේතුවෙන් ඒ ලොකරැයේ ප්‍රදානය කරනු ලැබ නොමැති යම් ක්‍රමයක්, රජය සන්තක විය යුතු අතර, ක්‍රමය යම් මුදල් ප්‍රමාණයක් වන අවස්ථාවක, ඒ මුදල් ප්‍රමාණය හෝ ක්‍රමය, නිවසක්, මෝටර් වාහනයක් හෝ වෙනත් භාණ්ඩයක් වන අවස්ථාවක නිවස, මෝටර් වාහනය හෝ භාණ්ඩය විකිණීමෙන් ලැබෙන මුදල පළමුකොට අරමුදලට ද ඉන් පසුව එය ජනාධිපති අරමුදලට ද බැර කරනු ලැබිය යුතු ය :

එසේ වුවද, ඒ ක්‍රමය හා සම්බන්ධව කරන ලද යම් හිමිකම් පෑමකින් උද්ගත වූ යම් නඩුවක් හෝ නඩුකටයුත්තක්, ඉහත කී මාස හයක කාලසීමාව ඉකුත්වන විට දී යම් අධිකරණයක් ඉදිරියෙහි විනිශ්චයට භාජනව පවතිනම්, එසේ

*Should maintain letter with proper records*  
*සංවර්ධන ලොකරැයි ක්‍රමය*

*(X)*

*(Handwritten signature/initials)*

රජය සන්නක කිරීමක් නොකළ යුතු අතර, ඒ නඩුව හෝ නඩු කටයුත්ත අවසාන වශයෙන් විනිශ්චයක් කිරීමේ දී යම් තැනැත්තකු ඒ ත්‍යාගයට හිමිකම් ලබන බවට ප්‍රකාශ කරනු ලැබුවහොත්, මණ්ඩලය විසින් ඒ තැනැත්තාට ඒ ත්‍යාගය ප්‍රදානය කරනු ලැබිය යුතු ය ; තවද කිසිම තැනැත්තකු එසේ හිමිකම් ලබන්නේ යයි ප්‍රකාශ කරනු නොලැබුවහොත්, සහ ත්‍යාගය මුදල් ප්‍රමාණයක් වන අවස්ථාවක ඒ මුදල් ප්‍රමාණය හෝ ත්‍යාගය නිවසක්, මෝටර් වාහනයක් හෝ වෙනත් යම් භාණ්ඩයක් වන අවස්ථාවක, ඒ නිවස, මෝටර් වාහනය හෝ භාණ්ඩය විකිණීමෙන් ලැබෙන මුදල පළමුකොට අරමුදලට ද ඉන් පසුව එය ජනාධිපති අරමුදලට ද බැර කරනු ලැබිය යුතු ය.

සංවර්ධන ලොකරැයි මණ්ඩලයේ ලැබෙන මුදල්.

18. (1) මේ පනත යටතේ පවත්වනු ලබන සෑම සංවර්ධන ලොකරැයිකින් ම ලැබෙන මුදල්, පළමුකොට අරමුදලට බැර කරනු ලැබිය යුතු ය.

(2) සෑම සංවර්ධන ලොකරැයිකින් ම ලැබෙන මුදල, එම මුදලින්,

(අ) මණ්ඩලය විසින් ඒ ලොකරැයික පැවැත්වීම සඳහා දරන ලද, ඒ ලොකරැයිකයෙන් ප්‍රදානය කරන ලද ත්‍යාගවල වටිනාකම ද ඇතුළුව, වියදම් පියවීමේ අරමුදලට හෝ වියදම් ප්‍රතිපූරණය කිරීමේ කාර්යය සඳහා අවශ්‍ය මුදල ;

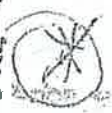
(ආ) මණ්ඩලයේ සාමාජිකයන්ට පාරිශ්‍රමික ගෙවීමක් වේ නම් ඒ සම්පූර්ණ පාරිශ්‍රමික හෝ ඉන් කොටසක් සහ මණ්ඩලයේ නිලධාරීන්ගේ හා සේවකයන්ගේ පාරිශ්‍රමික ගෙවීමේ කාර්යය සඳහා අවශ්‍ය මුදල ;

(ඇ) 11 වන වගන්තියේ (2) වන උපවගන්තියේ (ඊ) දෙය යටතේ සඳහන් යම් අර්ථසාධක අරමුදලකට හෝ යෝජනා ක්‍රමයකට මණ්ඩලය විසින් ගෙවිය යුතු යම් දායක මුදලක් සම්පූර්ණයෙන් ම හෝ ඉන් කොටසක් ගෙවීමේ කාර්යය සඳහා අවශ්‍ය මුදල ; සහ

(ඈ) මණ්ඩලයේ වෙනත් බැරකම් දැරීමේ කාර්යය සඳහා අවශ්‍ය මුදල

වශයෙන්, මුදල් විෂයය භාර අමාත්‍යවරයාගේ අමාත්‍යාංශයේ ලේකම්වරයා විසින් අනුමත කරන ලද මුදල් ප්‍රමාණයක් අඩු කිරීමෙන් පසුව/ ඉතිරිවන මුදල මණ්ඩලය විසින් ජනාධිපති අරමුදලට ගෙවිය යුතු ය.

(3) සංවර්ධන ලොකදැයි යම් ක්ෂාත මුදලක් කිසිම තැනැත්තකු විසින් දිනා නොමැති අවස්ථාවක, මේ වගන්තියේ කුමක් සඳහන් ව ඇත ද ඒ ක්ෂාත මුදල 'ක්ෂාත සංචිත ගිණුමකට' බැර කරනු ලැබිය යුතු අතර, ඒ ගිණුමෙහි එකතුවන මුදල් ප්‍රමාණය, ඉන් පසුව පැවැත්වෙන සංවර්ධන ලොකදැයිවල ක්ෂාත ප්‍රදානය කිරීම සඳහා යොදා ගනු ලැබිය යුතු ය.



19. (1) නියමිත යයි මේ පනතින් ප්‍රකාශිත හෝ බලය දී ඇති සියලු කාරණා සම්බන්ධයෙන් හෝ රිකි සෑදීමට මේ පනතින් බලය දී ඇති සියලු කාරණා සම්බන්ධයෙන් මණ්ඩලය විසින් රිකි සාදනු ලැබිය හැකි ය.

(2) (1) වන උපවගන්තියේ විධිවිධානවල ව්‍යාප්තියට භාගියක් නොමැතිව, මෙහි පහත දැක්වෙන කාරණා සියල්ල ම හෝ ඉන් කිසිවක් සම්බන්ධයෙන් රිකි සාදනු ලැබිය හැකි ය :-

- (අ) සංවර්ධන ලොකදැයික ම විකට්ටු පත් විකිණීම සඳහා යුතු මිල;
- (ආ) සෑම සංවර්ධන ලොකදැයි විකට්ටු පතක ම සඳහන් කළ යුතු විස්තර;


(ඇ) සෑම සංවර්ධන ලොකදැයික ම විකට්ටු පත් විකිණීම සඳහා හෝ විකිණීම සඳහා ඉදිරිපත් කළ යුතු ආකාරය;

(ඈ) සංවර්ධන ලොකදැයි විකට්ටු පත් විකිණීම සඳහා අනුයෝජිතයන් සේවයේ නියුක්ත කිරීම හා ඒ අනුයෝජිතයන්ට ගෙවිය යුතු පාරිශ්‍රමිතය;

(ඉ) ඒ සෑම සංවර්ධන ලොකදැයික ම ක්ෂාත දිනු එක් එක් විකට්ටුපතේ අත්සන සහ ඒ විකට්ටු පතට හිමිකම ඇති තැනැත්තාගේ නම හා ලිපිනය ප්‍රසිද්ධ කිරීම; සහ

(ඊ) මේ පනත යටතේ රිකි සෑදිය යුතු යයි නියමිතව ඇත්තේ වෙනත් යම් කාරණා සම්බන්ධයෙන් ද ඒ සියලු කාරණා.

(3) මේ වගන්තිය යටතේ මණ්ඩලය විසින් සාදන ලද කිසිම රිකියක් අමාත්‍යවරයා විසින් අනුමත කරනු ලැබූ හැකි පහසු ඉක්මණින් ගැසට් පත්‍රයේ පළ කරනු ලබන තෙක් බලපැවැත්ම නොවිය යුතු ය.



IV වන කොටස

පොදු විධිවිධාන

මණ්ඩලය අල්ලස් පනතේ අර්ථනුකූලව උපලේඛනගත ආයතනයක් විය යුතු බව.

20. මණ්ඩලය, අල්ලස් පනතේ අර්ථනුකූලව උපලේඛනගත ආයතනයක් ලෙස සලකනු ලැබිය යුතු අතර, ඒ පනතේ විධිවිධාන ඒ අනුව තේරුම් ගනු ලැබිය යුතු ය.

මණ්ඩලයේ නිලධාරීන් සහ සේවකයන් රජයේ සේවකයන් ලෙස සලකනු ලැබිය යුතු බව.

21. මණ්ඩලයේ සියලු නිලධාරීන් සහ සේවකයන්, දණ්ඩ නීති සංග්‍රහයේ අර්ථනුකූලව සහ එහි කාර්ය සඳහා, රජයේ සේවකයන් ලෙස සලකනු ලැබිය යුතු ය.

ලෝකරැකිය ආදාපනත ලෝකරැකියවලට අදාළ නොවිය යුතු බව.

22. (1) (45 වන අධිකාරය වූ) ලෝකරැකිය ආදාපනතේ විධිවිධාන සහ 1963 අංක 11 දරන මුදල් පනතේ I වන කොටසේ විධිවිධාන, මේ පනත යටතේ පවත්වනු ලබන හෝ පැවැත්වීමට කටයුතු පිළියෙල කරනු ලබන ලෝකරැකිය සහ ඒ ලෝකරැකිය සම්බන්ධයෙන් අදාළ නොවිය යුතු ය.



(2) (අ) සංවර්ධන ලෝකරැකිය සහ පැවැත්වීම හෝ පැවැත්වීමට කටයුතු පිළියෙල කිරීම සඳහා

- (ආ) සංවර්ධන ලෝකරැකියක විකට් පතක් ඇදීම;
- (ඇ) සංවර්ධන ලෝකරැකියක විකට් පතක් මිල දී ඇති හෝ විකිණීම;
- (ඈ) සංවර්ධන ලෝකරැකිය සහ පැවැත්වීමෙහි ලා සහාය වීම; හෝ

(ඉ) සංවර්ධන ලෝකරැකිය සහ පැවැත්වීම සඳහා යම් පරිශ්‍රයක් පාවිච්චි කිරීම

(45 වන අධිකාරය වූ) ලෝකරැකිය ආදාපනතේ විධිවිධාන උල්ලංඝනය කිරීමක් නොවන බවත්, සංවර්ධන ලෝකරැකිය සම්බන්ධයෙන් එකී ආදාපනතේ 19 වන වගන්තිය යටතේ යම් බද්දක් ගෙවීමට, මණ්ඩලය යටත් නොවන බවත්, සෑක පුරු කිරීම පිණිස මෙයින් ප්‍රකාශ කරනු ලැබේ.

1997 අංක 20 දරන සංවර්ධන ලොකීය මණ්ඩල පනත - 13

21. (1) (අ) මණ්ඩලය විසින් මේ පනත යටතේ සඳහා වෛද්‍ය සේවකරුන් ලෙස සේවය කිරීමට සූදානම්ව පවතින සෑම පුද්ගලයෙක්ම මණ්ඩලයට විරුද්ධව ;

මේ පනත යටතේ හෝ මණ්ඩලයේ විධානය මත හෝ කරන ලද ක්‍රියා සඳහා ආරක්ෂාව.

(ආ) මණ්ඩලයේ යම් සාමාජිකයකු, නිලධාරියකු හෝ සේවකයකු විසින් මේ පනත යටතේ හෝ මණ්ඩලයේ විධානය මත සඳහා වෛද්‍ය සේවකරුන් ලෙස සේවය කිරීමට සූදානම්ව පවතින සෑම පුද්ගලයෙක්ම මණ්ඩලයට විරුද්ධව ;

කිසිම සිවිල් හෝ අපරාධ නඩුවක් පවරනු නොලැබිය යුතු ය.

(2) යම් අධිකරණයක් ඉදිරියෙහි මණ්ඩලය විසින් හෝ මණ්ඩලයට විරුද්ධව හෝ ගෙනෙනු ලැබූ යම් සිවිල් හෝ අපරාධ නඩුවක් දී මණ්ඩලය විසින් දරන ලද යම් විසඳුමක්, මණ්ඩලයේ අරමුදලින් ගෙවනු ලැබිය යුතු අතර, එවැනි යම් සිවිල් හෝ අපරාධ නඩුවක් දී මණ්ඩලයට ගෙවන ලද හෝ මණ්ඩලය විසින් අය කර ගන්නා ලද ගාස්තු කිසිවක් අරමුදලට මාරු කරනු ලැබිය යුතු ය.

(3) (1) වන උපවගන්තියේ (ආ) වගන්තියේ යටතේ සේවය කළ හැක්කේ වෛද්‍ය සේවකරුන් ලෙස සේවය කිරීමට සූදානම්ව පවතින සෑම පුද්ගලයෙක්ම මණ්ඩලයට විරුද්ධව ; මණ්ඩලය විසින් දරන ලද යම් විසඳුමක්, එ ක්‍රියාවක් පවත්වාගෙන යාමේදී, අධිකරණයක් ඉදිරියෙහි ඔහුට විරුද්ධව ඉදිරිපත් කරන ලද යම් සිවිල් හෝ අපරාධ නඩුවක් දී ඔහු විසින් දරන ලද විසඳුම කිසිවක්, එ ක්‍රියාව සඳහා වෛද්‍ය සේවකරුන් ලෙස සේවය කිරීමට සූදානම්ව පවතින සෑම පුද්ගලයෙක්ම මණ්ඩලයට විරුද්ධව ; මණ්ඩලය විසින් අය කර ගනු ලැබූ නම් මේ මණ්ඩලයේ අරමුදලින් ගෙවනු ලැබිය යුතු ය.

(4) යම් සංවර්ධන ලොකීය ප්‍රදේශයක ආර්ය සඳහා වන සේවයක් සම්බන්ධව පවතින සෑම පුද්ගලයෙක්ම මණ්ඩලයට විරුද්ධව ; මණ්ඩලය විසින් දරන ලද යම් විසඳුමක්, එ ක්‍රියාවක් පවත්වාගෙන යාමේදී, අධිකරණයක් ඉදිරියෙහි ඔහුට විරුද්ධව ඉදිරිපත් කරන ලද යම් සිවිල් හෝ අපරාධ නඩුවක් දී ඔහු විසින් අය කර ගනු ලැබූ නම් මේ මණ්ඩලයේ අරමුදලින් ගෙවනු ලැබිය යුතු ය.



සංස්කරණය කළ  
ලේඛන සංස්කරණ  
සංස්කරණය කළ  
සංස්කරණය කළ

(අ) කැටුම්පත් සකස් කිරීමේ දෙපාර්තමේන්තුවේ සේවයේ  
විද්‍යා මණ්ඩල පනතේ බවට දැන දැනම, සංවර්ධන  
ලෝකරැසියක කාර්ය සඳහා යම් විකටු පතක්  
විකුණන හෝ විකිණීම සඳහා ඉදිරිපත් කරන

සෑම තැනැත්තකු ම, මේ පනත යටතේ වරදක් කරන අතර,  
මහේස්ත්‍රාත්වරයකු ඉදිරියේ පවත්වනු ලබන ලදු නඩු විභාගයකින්  
පසු වරදකරු කරනු ලැබූ විට, රුපියල් දස දහසක් නොඉක්මවන  
දඩයකට හෝ මාස හයක් නොඉක්මවන කාලයකට දඬුවමක් ලෙස  
එක් ආකාරයක වූ බන්ධනාගාරගත කිරීමකට හෝ ඒ දඩය  
බන්ධනාගාරගත කිරීම යන ද්විවිධ දඬුවම හෝ යටත් විය  
යුතු යුතු පරිදි පනතේ සංස්කරණය කළ පනතේ සංස්කරණය කළ

අන්තර් කාලීන  
විධිවිධාන.

24. (1) (මෙහි මින් මතු "භාරය" යනුවෙන් සඳහන් කරනු  
ලබන), 1993 මැයි මස 25 වන දින පිහිටුවන ලද සංවර්ධන  
ලෝකරැසි භාරය යටතේ භාරකරු විසින් මේ පනත ක්‍රියාත්මක  
වීම ආරම්භ වීමේ දිනයට ඉහතින් ම වූ දිනයේ දී දරනු ලැබූ  
සියලු භාර දේපළ මේ පනත ක්‍රියාත්මක වීම ආරම්භ වන  
දිනයේ සිට, ඒ දේපළ භා සම්බන්ධ කවර හෝ භාරයකින්  
නිදහස්ව, මණ්ඩලය වෙත සතු වූ දේපළ ලෙස හා මණ්ඩලයේ  
දේපළ ලෙස සලකනු ලැබිය යුතු ය.

සංස්කරණය කළ (අ) විධිවිධාන සහ (1) (2)  
සංස්කරණය කළ සංස්කරණය කළ සංස්කරණය කළ  
සං(2) 1993 මැයි මස 25 වන දින පිහිටුවන ලද භාරයේ  
භාරකරු විසින් ඇතුළත් වන ලද සහ මේ පනත ක්‍රියාත්මක වීම  
ආරම්භ වන දිනයට ඉහතින් ම වූ දිනයේ දී පැවති සියලු  
හිටිසුම් මේ පනත ක්‍රියාත්මක වීම ආරම්භ වන දිනයේ සිට  
බලාත්මක වන පරිදි මණ්ඩලයේ හිටිසුම් ලෙස සලකනු ලැබිය  
යුතු යැයි පනතේ සංස්කරණය කළ පනතේ සංස්කරණය කළ

(3) භාරයේ භාරකරු විසින් දරන ලදුව, මේ පනත ක්‍රියාත්මක  
වීම ආරම්භ වන දිනයට ඉහතින් ම වූ දිනයේ දී පැවති බැරකම්,  
මේ පනත ක්‍රියාත්මක වීම ආරම්භ වන දිනයේ සිට බලාත්මක  
වන පරිදි මණ්ඩලයේ බැරකම් ලෙස සලකනු ලැබිය යුතු ය.

අනුකූලතාවක්  
ඇති වූ විට සිංහල  
භාෂා පාඨය  
බලපැවැත්විය යුතු  
බව.

25. මේ පනතේ සිංහල සහ දේමළ භාෂා පාඨ අතර යම්  
අනුකූලතාවක් ඇතිවුවහොත් එවිට, සිංහල භාෂා පාඨය  
බලපැවැත්විය යුතු ය.

1997 අංක 20 දරන සංවර්ධන ලෝකරැයි මණ්ඩල පනත 15

27. පද සම්බන්ධයෙන් අන්තර්ජාතික අවශ්‍ය වුවහොත් මිස, මේ පනතෙහි- අර්ථ නිරූපණය.

“පළාත් පාලන ආයතනය” යන්නෙන්, යම් මහ නගර සභාවක්, නගර සභාවක් හෝ ප්‍රාදේශීය සභාවක් අදහස් වන අතර, ඒ යම් සභාවක් විසින් ක්‍රියාත්මක කරන හා ඉටු කරන බලතලවලට, කාර්යවලට සහ කර්තව්‍යවලට අනුරූප වන්නා වූ හෝ සමාන වන්නා වූ බලතල, (කාර්ය සහ කර්තව්‍ය ක්‍රියාත්මක කිරීම, සහ ඉටු කිරීම සඳහා යම්කිසි නීතියකින් හෝ නීතියක් යටතේ හෝ ඇති කොට පිහිටුවන ලද කවර වූ හෝ අධිකාරියක් ඊට ඇතුළත් වේ :

“මහපොළ උසස් අධ්‍යාපන ශිෂ්‍යත්ව භාර අරමුදල” යන්නෙන්, 1981 අංක 65 දරන මහපොළ උසස් අධ්‍යාපන ශිෂ්‍යත්ව භාර අරමුදල පනතින් පිහිටුවන ලද මහපොළ උසස් අධ්‍යාපන ශිෂ්‍යත්ව භාර අරමුදල අදහස් වේ :

“නියමිත” යන්නෙන්, මේ පනත යටතේ සාදන ලද රීති මගින් නියමිත බව අදහස් වේ :

“ජනාධිපති අරමුදල” යන්නෙන්, 1978 අංක 7 දරන ජනාධිපති අරමුදල පනතින් පිහිටුවන ලද ජනාධිපති අරමුදල අදහස් වේ :

“පළාත් සභාව” යන්නෙන්, ආණ්ඩුක්‍රම ව්‍යවස්ථාවේ 154 අ ව්‍යවස්ථාව මගින් පිහිටුවන ලද පළාත් සභාවක් අදහස් වේ.



දිනුම් ඇදීමේ යන්ත්‍රයට ඇතුළු කරන පන්දු සංඛ්‍යාව අනුව මුද්‍රණය වූ / මුද්‍රණය නොවූ විකට්පත් පිළිබඳ විශ්ලේෂණය

සුපර් බෝල්

දිනුම් ඇදීමේ දිනය	දිනුම්වාර අංකය	මුද්‍රිත විකට්පත් සංඛ්‍යාව	යන්ත්‍රයේ පන්දුවලට අදාළව මුද්‍රණය විය යුතු විකට්පත් සංඛ්‍යාව		මුද්‍රණය නොවූ විකට්පත් ප්‍රමාණය	පන්දු සංඛ්‍යාවට අදාළ විකට්පත් වලින් මුද්‍රණය නොවීමේ සම්භාවිතාව	
			මුද්‍රිත විකට්පත් සංඛ්‍යාව	මුද්‍රණය නොවූ විකට්පත් ප්‍රමාණය		පන්දු සංඛ්‍යාවට අදාළ විකට්පත් වලින් මුද්‍රණය වීමේ සම්භාවිතාව	
SUPER BALL - MONDAY	597	620000	28,299,180	27,679,180	97.81%	2.19%	
SUPER BALL - THURSDAY	598	680000	28,299,180	27,619,180	97.60%	2.40%	
SUPER BALL (SATURDAY)	599	630000	28,299,180	27,669,180	97.77%	2.23%	
SUPER BALL - MONDAY	600	620000	28,299,180	27,679,180	97.81%	2.19%	
SUPER BALL - THURSDAY	601	420000	28,299,180	27,879,180	98.52%	1.48%	
SUPER BALL (SATURDAY)	602	530000	28,299,180	27,769,180	98.13%	1.87%	
JPER BALL - MONDAY	603	580000	28,299,180	27,719,180	97.95%	2.05%	
SUPER BALL - THURSDAY	604	640000	28,299,180	27,659,180	97.74%	2.26%	
SUPER BALL (SATURDAY)	605	590000	28,299,180	27,709,180	97.92%	2.08%	
SUPER BALL - MONDAY	606	580000	28,299,180	27,719,180	97.95%	2.05%	
SUPER BALL - THURSDAY	607	640000	28,299,180	27,659,180	97.74%	2.26%	
SUPER BALL (SATURDAY)	608	590000	28,299,180	27,709,180	97.92%	2.08%	
SUPER BALL - MONDAY	609	580000	28,299,180	27,719,180	97.95%	2.05%	
SUPER BALL - THURSDAY	610	920000	28,299,180	27,379,180	96.75%	3.25%	
SUPER BALL (SATURDAY)	611	750000	28,299,180	27,549,180	97.35%	2.65%	
SUPER BALL - MONDAY	612	910000	28,299,180	27,389,180	96.78%	3.22%	
SUPER BALL - THURSDAY	613	920000	28,299,180	27,379,180	96.75%	3.25%	
SUPER BALL (SATURDAY)	614	890000	28,299,180	27,409,180	96.86%	3.14%	
SUPER BALL - MONDAY	615	910000	28,299,180	27,389,180	96.78%	3.22%	
SUPER BALL - THURSDAY	616	920000	28,299,180	27,379,180	96.75%	3.25%	
SUPER BALL (SATURDAY)	617	890000	28,299,180	27,409,180	96.86%	3.14%	
SUPER BALL - MONDAY	618	910000	28,299,180	27,389,180	96.78%	3.22%	
SUPER BALL - THURSDAY	619	920000	28,299,180	27,379,180	96.75%	3.25%	
SUPER BALL (SATURDAY)	620	890000	28,299,180	27,409,180	96.86%	3.14%	
SUPER BALL - MONDAY	621	910000	28,299,180	27,389,180	96.78%	3.22%	
SUPER BALL - THURSDAY	622	870000	28,299,180	27,429,180	96.93%	3.07%	
SUPER BALL (SATURDAY)	623	850000	28,299,180	27,449,180	97.00%	3.00%	
SUPER BALL - MONDAY	624	870000	28,299,180	27,429,180	96.93%	3.07%	
SUPER BALL - THURSDAY	625	870000	28,299,180	27,429,180	96.93%	3.07%	
SUPER BALL (SATURDAY)	626	850000	28,299,180	27,449,180	97.00%	3.00%	
SUPER BALL - MONDAY	627	870000	28,299,180	27,429,180	96.93%	3.07%	
SUPER BALL - THURSDAY	628	870000	28,299,180	27,429,180	96.93%	3.07%	
SUPER BALL (SATURDAY)	629	850000	28,299,180	27,449,180	97.00%	3.00%	
SUPER BALL - MONDAY	630	870000	28,299,180	27,429,180	96.93%	3.07%	
SUPER BALL - THURSDAY	631	870000	28,299,180	27,429,180	96.93%	3.07%	

SUPER BALL (SATURDAY)	632	850000	28,299,180	27,449,180	97.00%	3.00%
SUPER BALL - MONDAY	633	870000	28,299,180	27,429,180	96.93%	3.07%
SUPER BALL - THURSDAY	634	870000	28,299,180	27,429,180	96.93%	3.07%
SUPER BALL (SATURDAY)	635	820000	28,299,180	27,479,180	97.10%	2.90%
SUPER BALL - MONDAY	636	870000	28,299,180	27,429,180	96.93%	3.07%
SUPER BALL - THURSDAY	637	860000	28,299,180	27,439,180	96.96%	3.04%
SUPER BALL (SATURDAY)	638	820000	28,299,180	27,479,180	97.10%	2.90%
SUPER BALL - MONDAY	639	670000	28,299,180	27,629,180	97.63%	2.37%
SUPER BALL - THURSDAY	640	770000	28,299,180	27,529,180	97.28%	2.72%
SUPER BALL (SATURDAY)	641	760000	28,299,180	27,539,180	97.31%	2.69%
SUPER BALL - MONDAY	642	850000	28,299,180	27,449,180	97.00%	3.00%
SUPER BALL - THURSDAY	643	860000	28,299,180	27,439,180	96.96%	3.04%
SUPER BALL (SATURDAY)	644	800000	28,299,180	27,499,180	97.17%	2.83%
SUPER BALL - MONDAY	645	680000	28,299,180	27,619,180	97.60%	2.40%
SUPER BALL - THURSDAY	646	850000	28,299,180	27,449,180	97.00%	3.00%
SUPER BALL (SATURDAY)	647	820000	28,299,180	27,479,180	97.10%	2.90%
SUPER BALL - MONDAY	648	850000	28,299,180	27,449,180	97.00%	3.00%
SUPER BALL (SATURDAY)	649	800000	28,299,180	27,499,180	97.17%	2.83%
SUPER BALL - MONDAY	650	850000	28,299,180	27,449,180	97.00%	3.00%
SUPER BALL - THURSDAY	651	850000	28,299,180	27,449,180	97.00%	3.00%
SUPER BALL (SATURDAY)	652	800000	28,299,180	27,499,180	97.17%	2.83%
SUPER BALL - MONDAY	653	850000	28,299,180	27,449,180	97.00%	3.00%
SUPER BALL - THURSDAY	654	850000	28,299,180	27,449,180	97.00%	3.00%
SUPER BALL (SATURDAY)	655	800000	28,299,180	27,499,180	97.17%	2.83%
SUPER BALL - MONDAY	656	850000	28,299,180	27,449,180	97.00%	3.00%
SUPER BALL - THURSDAY	657	860000	28,299,180	27,439,180	96.96%	3.04%
SUPER BALL (SATURDAY)	658	810000	28,299,180	27,489,180	97.14%	2.86%
SUPER BALL - MONDAY	659	790000	28,299,180	27,509,180	97.21%	2.79%
SUPER BALL - THURSDAY	660	560000	28,299,180	27,739,180	98.02%	1.98%
SUPER BALL (SATURDAY)	661	810000	28,299,180	27,489,180	97.14%	2.86%
SUPER BALL - MONDAY	662	790000	28,299,180	27,509,180	97.21%	2.79%
SUPER BALL - THURSDAY	663	860000	28,299,180	27,439,180	96.96%	3.04%
SUPER BALL (SATURDAY)	664	810000	28,299,180	27,489,180	97.14%	2.86%
SUPER BALL - MONDAY	665	790000	28,299,180	27,509,180	97.21%	2.79%
SUPER BALL - THURSDAY	666	860000	28,299,180	27,439,180	96.96%	3.04%
SUPER BALL (SATURDAY)	667	810000	28,299,180	27,489,180	97.14%	2.86%
SUPER BALL - MONDAY	668	790000	28,299,180	27,509,180	97.21%	2.79%
SUPER BALL - THURSDAY	669	860000	28,299,180	27,439,180	96.96%	3.04%
SUPER BALL (SATURDAY)	670	810000	28,299,180	27,489,180	97.14%	2.86%
SUPER BALL - MONDAY	671	770000	28,299,180	27,529,180	97.28%	2.72%
SUPER BALL - THURSDAY	672	850000	28,299,180	27,449,180	97.00%	3.00%
SUPER BALL (SATURDAY)	673	540000	28,299,180	27,759,180	98.09%	1.91%
SUPER BALL - MONDAY	674	750000	28,299,180	27,549,180	97.35%	2.65%
SUPER BALL - THURSDAY	675	840000	28,299,180	27,459,180	97.03%	2.97%
SUPER BALL (SATURDAY)	676	810000	28,299,180	27,489,180	97.14%	2.86%
SUPER BALL - MONDAY	677	750000	28,299,180	27,549,180	97.35%	2.65%
SUPER BALL - THURSDAY	678	850000	28,299,180	27,449,180	97.00%	3.00%

SUPER BALL (SATURDAY)	679	820000	28,299,180	27,479,180	97.10%	2.90%
SUPER BALL - MONDAY	680	750000	28,299,180	27,549,180	97.35%	2.65%
SUPER BALL - THURSDAY	681	850000	28,299,180	27,449,180	97.00%	3.00%
SUPER BALL (SATURDAY)	682	810000	28,299,180	27,489,180	97.14%	2.86%
SUPER BALL - MONDAY	683	750000	28,299,180	27,549,180	97.35%	2.65%
SUPER BALL - THURSDAY	684	850000	28,299,180	27,449,180	97.00%	3.00%
SUPER BALL (SATURDAY)	685	790000	28,299,180	27,509,180	97.21%	2.79%
SUPER BALL - MONDAY	686	520000	28,299,180	27,779,180	98.16%	1.84%
SUPER BALL - THURSDAY	687	850000	28,299,180	27,449,180	97.00%	3.00%
SUPER BALL (SATURDAY)	688	790000	28,299,180	27,509,180	97.21%	2.79%
SUPER BALL - MONDAY	689	740000	28,299,180	27,559,180	97.39%	2.61%
SUPER BALL - THURSDAY	690	850000	28,299,180	27,449,180	97.00%	3.00%
SUPER BALL (SATURDAY)	691	790000	28,299,180	27,509,180	97.21%	2.79%
SUPER BALL - MONDAY	692	740000	28,299,180	27,559,180	97.39%	2.61%
SUPER BALL - THURSDAY	693	850000	28,299,180	27,449,180	97.00%	3.00%
SUPER BALL (SATURDAY)	694	790000	28,299,180	27,509,180	97.21%	2.79%
SUPER BALL - MONDAY	695	740000	28,299,180	27,559,180	97.39%	2.61%
SUPER BALL - THURSDAY	696	850000	28,299,180	27,449,180	97.00%	3.00%
SUPER BALL (SATURDAY)	697	800000	28,299,180	27,499,180	97.17%	2.83%
SUPER BALL - MONDAY	698	750000	28,299,180	27,549,180	97.35%	2.65%
SUPER BALL - THURSDAY	699	840000	28,299,180	27,459,180	97.03%	2.97%
SUPER BALL (SATURDAY)	700	800000	28,299,180	27,499,180	97.17%	2.83%
SUPER BALL - MONDAY	701	750000	28,299,180	27,549,180	97.35%	2.65%
SUPER BALL - THURSDAY	702	840000	28,299,180	27,459,180	97.03%	2.97%
SUPER BALL (SATURDAY)	703	800000	28,299,180	27,499,180	97.17%	2.83%
SUPER BALL - MONDAY	704	750000	28,299,180	27,549,180	97.35%	2.65%
SUPER BALL - THURSDAY	705	840000	28,299,180	27,459,180	97.03%	2.97%
SUPER BALL (SATURDAY)	706	800000	28,299,180	27,499,180	97.17%	2.83%
SUPER BALL - MONDAY	707	750000	28,299,180	27,549,180	97.35%	2.65%
SUPER BALL - THURSDAY	708	840000	28,299,180	27,459,180	97.03%	2.97%
SUPER BALL (SATURDAY)	709	800000	28,299,180	27,499,180	97.17%	2.83%

10983.88%    316.12%

පන්දු සංඛ්‍යාවට අදාළ ටිකට්පත්  
වලින් මුද්‍රණය නොවීමේ  
ප්‍රතිශතක සම්භාවිතාව

10983.88

දිනුම්වාර සංඛ්‍යාව  
සාමාන්‍යය (%)

113  
98

පන්දු සංඛ්‍යාවට අදාළ ටිකට්පත්  
වලින් මුද්‍රණය වීමේ ප්‍රතිශතක  
සම්භාවිතාව

316.12

දිනුම්වාර සංඛ්‍යාව  
සාමාන්‍යය (%)

113  
2

ජයෝදා

දිනුම් ඇදීමේ දිනය	දිනුම්වාර අංකය	මුද්‍රිත ටිකට්පත් සංඛ්‍යාව	යන්ත්‍රයේ පන්දුවලට අදාළව		පන්දු සංඛ්‍යාවට අදාළ ටිකට්පත් වලින් මුද්‍රණය නොවීමේ සම්භාවිතාව	
			මුද්‍රණය විය යුතු ටිකට්පත් සංඛ්‍යාව	මුද්‍රණය නොවූ ටිකට්පත් ප්‍රමාණය	පන්දු සංඛ්‍යාවට අදාළ ටිකට්පත් වලින් මුද්‍රණය නොවීමේ සම්භාවිතාව	පන්දු සංඛ්‍යාවට අදාළ ටිකට්පත් වලින් මුද්‍රණය වීමේ සම්භාවිතාව
Jayoda - Monday	1328	500,000	21,174,010	20,674,010	97.64%	2.36%
Jayoda - Thursday	1329	510,000	21,174,010	20,664,010	97.59%	2.41%
Jayoda - Monday	1330	480,000	21,174,010	20,694,010	97.73%	2.27%
Jayoda - Thursday	1331	335,000	21,174,010	20,839,010	98.42%	1.58%
Jayoda - Monday	1332	470,000	21,174,010	20,704,010	97.78%	2.22%
Jayoda - Thursday	1333	480,000	21,174,010	20,694,010	97.73%	2.27%
Jayoda - Monday	1334	470,000	21,174,010	20,704,010	97.78%	2.22%
Jayoda - Thursday	1335	480,000	21,174,010	20,694,010	97.73%	2.27%
Jayoda - Monday	1336	470,000	21,174,010	20,704,010	97.78%	2.22%
Jayoda - Thursday	1337	730,000	21,174,010	20,444,010	96.55%	3.45%
Jayoda - Monday	1338	750,000	21,174,010	20,424,010	96.46%	3.54%
Jayoda - Thursday	1339	730,000	21,174,010	20,444,010	96.55%	3.45%
Jayoda - Monday	1340	750,000	21,174,010	20,424,010	96.46%	3.54%
Jayoda - Thursday	1341	730,000	21,174,010	20,444,010	96.55%	3.45%
Jayoda - Monday	1342	750,000	21,174,010	20,424,010	96.46%	3.54%
Jayoda - Thursday	1343	730,000	21,174,010	20,444,010	96.55%	3.45%
Jayoda - Monday	1344	750,000	21,174,010	20,424,010	96.46%	3.54%
Jayoda - Thursday	1345	660,000	21,174,010	20,514,010	96.88%	3.12%
Jayoda - Monday	1346	680,000	21,174,010	20,494,010	96.79%	3.21%
Jayoda - Thursday	1347	660,000	21,174,010	20,514,010	96.88%	3.12%
Jayoda - Monday	1348	680,000	21,174,010	20,494,010	96.79%	3.21%
Jayoda - Thursday	1349	660,000	21,174,010	20,514,010	96.88%	3.12%
Jayoda - Monday	1350	680,000	21,174,010	20,494,010	96.79%	3.21%
Jayoda - Thursday	1351	660,000	21,174,010	20,514,010	96.88%	3.12%
Jayoda - Monday	1352	680,000	21,174,010	20,494,010	96.79%	3.21%
Jayoda - Thursday	1353	660,000	21,174,010	20,514,010	96.88%	3.12%
Jayoda - Monday	1354	650,000	21,174,010	20,524,010	96.93%	3.07%
Jayoda - Thursday	1355	640,000	21,174,010	20,534,010	96.98%	3.02%
Jayoda - Monday	1356	495,000	21,174,010	20,679,010	97.66%	2.34%
Jayoda - Thursday	1357	580,000	21,174,010	20,594,010	97.26%	2.74%
Jayoda - Monday	1358	650,000	21,174,010	20,524,010	96.93%	3.07%
Jayoda - Thursday	1359	640,000	21,174,010	20,534,010	96.98%	3.02%
Jayoda - Monday	1360	500,000	21,174,010	20,674,010	97.64%	2.36%
Jayoda - Thursday	1361	640,000	21,174,010	20,534,010	96.98%	3.02%
Jayoda - Monday	1362	630,000	21,174,010	20,544,010	97.02%	2.98%
Jayoda - Monday	1363	630,000	21,174,010	20,544,010	97.02%	2.98%
Jayoda - Thursday	1364	640,000	21,174,010	20,534,010	96.98%	3.02%
Jayoda - Monday	1365	630,000	21,174,010	20,544,010	97.02%	2.98%
Jayoda - Thursday	1366	640,000	21,174,010	20,534,010	96.98%	3.02%
Jayoda - Monday	1367	630,000	21,174,010	20,544,010	97.02%	2.98%
Jayoda - Thursday	1368	640,000	21,174,010	20,534,010	96.98%	3.02%
Jayoda - Monday	1369	590,000	21,174,010	20,584,010	97.21%	2.79%
Jayoda - Thursday	1370	420,000	21,174,010	20,754,010	98.02%	1.98%
Jayoda - Monday	1371	590,000	21,174,010	20,584,010	97.21%	2.79%
Jayoda - Thursday	1372	640,000	21,174,010	20,534,010	96.98%	3.02%
Jayoda - Monday	1373	590,000	21,174,010	20,584,010	97.21%	2.79%
Jayoda - Thursday	1374	640,000	21,174,010	20,534,010	96.98%	3.02%

Jayoda - Monday	1375	590,000	21,174,010	20,584,010	97.21%	2.79%
Jayoda - Thursday	1376	640,000	21,174,010	20,534,010	96.98%	3.02%
Jayoda - Monday	1377	580,000	21,174,010	20,594,010	97.26%	2.74%
Jayoda - Thursday	1378	630,000	21,174,010	20,544,010	97.02%	2.98%
Jayoda - Monday	1379	570,000	21,174,010	20,604,010	97.31%	2.69%
Jayoda - Thursday	1380	630,000	21,174,010	20,544,010	97.02%	2.98%
Jayoda - Monday	1381	570,000	21,174,010	20,604,010	97.31%	2.69%
Jayoda - Thursday	1382	630,000	21,174,010	20,544,010	97.02%	2.98%
Jayoda - Monday	1383	570,000	21,174,010	20,604,010	97.31%	2.69%
Jayoda - Thursday	1384	630,000	21,174,010	20,544,010	97.02%	2.98%
Jayoda - Monday	1385	570,000	21,174,010	20,604,010	97.31%	2.69%
Jayoda - Thursday	1386	620,000	21,174,010	20,554,010	97.07%	2.93%
Jayoda - Monday	1387	400,000	21,174,010	20,774,010	98.11%	1.89%
Jayoda - Thursday	1388	620,000	21,174,010	20,554,010	97.07%	2.93%
Jayoda - Monday	1389	560,000	21,174,010	20,614,010	97.36%	2.64%
Jayoda - Thursday	1390	620,000	21,174,010	20,554,010	97.07%	2.93%
Jayoda - Monday	1391	560,000	21,174,010	20,614,010	97.36%	2.64%
Jayoda - Thursday	1392	620,000	21,174,010	20,554,010	97.07%	2.93%
Jayoda - Monday	1393	560,000	21,174,010	20,614,010	97.36%	2.64%
Jayoda - Thursday	1394	620,000	21,174,010	20,554,010	97.07%	2.93%
Jayoda - Monday	1395	560,000	21,174,010	20,614,010	97.36%	2.64%
Jayoda - Thursday	1396	620,000	21,174,010	20,554,010	97.07%	2.93%
Jayoda - Monday	1397	560,000	21,174,010	20,614,010	97.36%	2.64%
Jayoda - Thursday	1398	620,000	21,174,010	20,554,010	97.07%	2.93%
Jayoda - Monday	1399	560,000	21,174,010	20,614,010	97.36%	2.64%
Jayoda - Thursday	1400	620,000	21,174,010	20,554,010	97.07%	2.93%
Jayoda - Monday	1401	560,000	21,174,010	20,614,010	97.36%	2.64%
Jayoda - Thursday	1402	620,000	21,174,010	20,554,010	97.07%	2.93%
					<u>7285.82%</u>	<u>214.18%</u>

පන්දු සංඛ්‍යාවට අදාළ විකට්පත් වලින්

මුද්‍රණය නොවීමේ ප්‍රතිශතක

සම්භාවිතාව 7286

දිනුම්වාර සංඛ්‍යාව 75

සාමාන්‍යය (%) 97

පන්දු සංඛ්‍යාවට අදාළ විකට්පත් වලින්

මුද්‍රණය වීමේ ප්‍රතිශතක සම්භාවිතාව 214

දිනුම්වාර සංඛ්‍යාව 75

සාමාන්‍යය (%) 3



ලග්න වාසනාව

දිනුම් ඇඳීමේ දිනය	දිනුම්වාර අංකය	මුද්‍රිත චිකට්පත් සංඛ්‍යාව	යන්ත්‍රයේ පන්දුවලට අදාළව මුද්‍රණය		පන්දු සංඛ්‍යාවට අදාළ චිකට්පත් වලින් මුද්‍රණය නොවීමේ සම්භාවිතාව	
			විය යුතු චිකට්පත් සංඛ්‍යාව	මුද්‍රණය නොවූ චිකට්පත් ප්‍රමාණය	පන්දු සංඛ්‍යාවට අදාළ චිකට්පත් වලින් මුද්‍රණය නොවීමේ සම්භාවිතාව	පන්දු සංඛ්‍යාවට අදාළ චිකට්පත් වලින් මුද්‍රණය නොවීමේ සම්භාවිතාව
LAGNA WASANA (SUNDAY)	2077	620000	6,262,260	5,642,260	90.10%	9.90%
LAGNA WASANA (TUESDAY)	2078	760000	6,262,260	5,502,260	87.86%	12.14%
LAGNA WASANA (FRIDAY)	2079	730000	6,262,260	5,532,260	88.34%	11.66%
LAGNA WASANA (SUNDAY)	2080	580000	6,262,260	5,682,260	90.74%	9.26%
LAGNA WASANA (TUESDAY)	2081	610000	6,262,260	5,652,260	90.26%	9.74%
LAGNA WASANA (FRIDAY)	2082	680000	6,262,260	5,582,260	89.14%	10.86%
LAGNA WASANA (SUNDAY)	2083	580000	6,262,260	5,682,260	90.74%	9.26%
LAGNA WASANA (TUESDAY)	2084	710000	6,262,260	5,552,260	88.66%	11.34%
LAGNA WASANA (FRIDAY)	2085	680000	6,262,260	5,582,260	89.14%	10.86%
LAGNA WASANA (SUNDAY)	2086	580000	6,262,260	5,682,260	90.74%	9.26%
LAGNA WASANA (TUESDAY)	2087	710000	6,262,260	5,552,260	88.66%	11.34%
LAGNA WASANA (FRIDAY)	2088	680000	6,262,260	5,582,260	89.14%	10.86%
LAGNA WASANA (SUNDAY)	2089	580000	6,262,260	5,682,260	90.74%	9.26%
LAGNA WASANA (TUESDAY)	2090	710000	6,262,260	5,552,260	88.66%	11.34%
LAGNA WASANA (FRIDAY)	2091	1030000	6,262,260	5,232,260	83.55%	16.45%
LAGNA WASANA (SUNDAY)	2092	850000	6,262,260	5,412,260	86.43%	13.57%
LAGNA WASANA (TUESDAY)	2093	1080000	6,262,260	5,182,260	82.75%	17.25%
LAGNA WASANA (FRIDAY)	2094	870000	6,262,260	5,392,260	86.11%	13.89%
LAGNA WASANA (SUNDAY)	2095	850000	6,262,260	5,412,260	86.43%	13.57%
LAGNA WASANA (TUESDAY)	2096	1080000	6,262,260	5,182,260	82.75%	17.25%
LAGNA WASANA (FRIDAY)	2097	1030000	6,262,260	5,232,260	83.55%	16.45%
LAGNA WASANA (SUNDAY)	2098	850000	6,262,260	5,412,260	86.43%	13.57%
LAGNA WASANA (TUESDAY)	2099	1080000	6,262,260	5,182,260	82.75%	17.25%
LAGNA WASANA (FRIDAY)	2100	1030000	6,262,260	5,232,260	83.55%	16.45%
LAGNA WASANA (SUNDAY)	2101	850000	6,262,260	5,412,260	86.43%	13.57%
LAGNA WASANA (TUESDAY)	2102	1080000	6,262,260	5,182,260	82.75%	17.25%
LAGNA WASANA (FRIDAY)	2103	930000	6,262,260	5,332,260	85.15%	14.85%
LAGNA WASANA (SUNDAY)	2104	780000	6,262,260	5,482,260	87.54%	12.46%
LAGNA WASANA (TUESDAY)	2105	980000	6,262,260	5,282,260	84.35%	15.65%
LAGNA WASANA (FRIDAY)	2106	930000	6,262,260	5,332,260	85.15%	14.85%
LAGNA WASANA (SUNDAY)	2107	550000	6,262,260	5,712,260	91.22%	8.78%
LAGNA WASANA (TUESDAY)	2108	980000	6,262,260	5,282,260	84.35%	15.65%
LAGNA WASANA (FRIDAY)	2109	930000	6,262,260	5,332,260	85.15%	14.85%
LAGNA WASANA (SUNDAY)	2110	780000	6,262,260	5,482,260	87.54%	12.46%
LAGNA WASANA (TUESDAY)	2111	980000	6,262,260	5,282,260	84.35%	15.65%
LAGNA WASANA (FRIDAY)	2112	930000	6,262,260	5,332,260	85.15%	14.85%
LAGNA WASANA (SUNDAY)	2113	780000	6,262,260	5,482,260	87.54%	12.46%
LAGNA WASANA (TUESDAY)	2114	980000	6,262,260	5,282,260	84.35%	15.65%
LAGNA WASANA (FRIDAY)	2115	940000	6,262,260	5,322,260	84.99%	15.01%

LAGNA WASANA (SUNDAY)	2116	750000	6,262,260	5,512,260	88.02%	11.98%
LAGNA WASANA (TUESDAY)	2117	980000	6,262,260	5,282,260	84.35%	15.65%
LAGNA WASANA (FRIDAY)	2118	930000	6,262,260	5,332,260	85.15%	14.85%
LAGNA WASANA (SUNDAY)	2119	780000	6,262,260	5,482,260	87.54%	12.46%
LAGNA WASANA (TUESDAY)	2120	990000	6,262,260	5,272,260	84.19%	15.81%
LAGNA WASANA (TUESDAY)	2121	740000	6,262,260	5,522,260	88.18%	11.82%
LAGNA WASANA (FRIDAY)	2122	860000	6,262,260	5,402,260	86.27%	13.73%
LAGNA WASANA (SUNDAY)	2123	730000	6,262,260	5,532,260	88.34%	11.66%
LAGNA WASANA (TUESDAY)	2124	930000	6,262,260	5,332,260	85.15%	14.85%
LAGNA WASANA (FRIDAY)	2125	900000	6,262,260	5,362,260	85.63%	14.37%
LAGNA WASANA (SUNDAY)	2126	750000	6,262,260	5,512,260	88.02%	11.98%
LAGNA WASANA (TUESDAY)	2127	960000	6,262,260	5,302,260	84.67%	15.33%
LAGNA WASANA (FRIDAY)	2128	920000	6,262,260	5,342,260	85.31%	14.69%
LAGNA WASANA (SUNDAY)	2129	750000	6,262,260	5,512,260	88.02%	11.98%
LAGNA WASANA (TUESDAY)	2130	960000	6,262,260	5,302,260	84.67%	15.33%
LAGNA WASANA (FRIDAY)	2131	920000	6,262,260	5,342,260	85.31%	14.69%
LAGNA WASANA (SUNDAY)	2132	730000	6,262,260	5,532,260	88.34%	11.66%
LAGNA WASANA (TUESDAY)	2133	960000	6,262,260	5,302,260	84.67%	15.33%
LAGNA WASANA (FRIDAY)	2134	920000	6,262,260	5,342,260	85.31%	14.69%
LAGNA WASANA (SUNDAY)	2135	730000	6,262,260	5,532,260	88.34%	11.66%
LAGNA WASANA (TUESDAY)	2136	960000	6,262,260	5,302,260	84.67%	15.33%
LAGNA WASANA (FRIDAY)	2137	920000	6,262,260	5,342,260	85.31%	14.69%
LAGNA WASANA (SUNDAY)	2138	730000	6,262,260	5,532,260	88.34%	11.66%
LAGNA WASANA (TUESDAY)	2139	960000	6,262,260	5,302,260	84.67%	15.33%
LAGNA WASANA (FRIDAY)	2140	920000	6,262,260	5,342,260	85.31%	14.69%
LAGNA WASANA (SUNDAY)	2141	760000	6,262,260	5,502,260	87.86%	12.14%
LAGNA WASANA (TUESDAY)	2142	960000	6,262,260	5,302,260	84.67%	15.33%
LAGNA WASANA (SPECIAL)	2143	1441850	6,262,260	4,820,410	76.98%	23.02%
LAGNA WASANA (SUNDAY)	2144	795000	6,262,260	5,467,260	87.30%	12.70%
LAGNA WASANA (TUESDAY)	2145	1010000	6,262,260	5,252,260	83.87%	16.13%
LAGNA WASANA (FRIDAY)	2146	951000	6,262,260	5,311,260	84.81%	15.19%
LAGNA WASANA (SUNDAY)	2147	784000	6,262,260	5,478,260	87.48%	12.52%
LAGNA WASANA (TUESDAY)	2148	992000	6,262,260	5,270,260	84.16%	15.84%
LAGNA WASANA (FRIDAY)	2149	952000	6,262,260	5,310,260	84.80%	15.20%
LAGNA WASANA (SUNDAY)	2150	784000	6,262,260	5,478,260	87.48%	12.52%
LAGNA WASANA (TUESDAY)	2151	992000	6,262,260	5,270,260	84.16%	15.84%
LAGNA WASANA (FRIDAY)	2152	952000	6,262,260	5,310,260	84.80%	15.20%
LAGNA WASANA (SUNDAY)	2153	735000	6,262,260	5,527,260	88.26%	11.74%
LAGNA WASANA (TUESDAY)	2154	920000	6,262,260	5,342,260	85.31%	14.69%
LAGNA WASANA (FRIDAY)	2155	885000	6,262,260	5,377,260	85.87%	14.13%
LAGNA WASANA (SUNDAY)	2156	710000	6,262,260	5,552,260	88.66%	11.34%
LAGNA WASANA (TUESDAY)	2157	900000	6,262,260	5,362,260	85.63%	14.37%
LAGNA WASANA (FRIDAY)	2158	880000	6,262,260	5,382,260	85.95%	14.05%
LAGNA WASANA (SUNDAY)	2159	710000	6,262,260	5,552,260	88.66%	11.34%
LAGNA WASANA (TUESDAY)	2160	900000	6,262,260	5,362,260	85.63%	14.37%
LAGNA WASANA (FRIDAY)	2161	885000	6,262,260	5,377,260	85.87%	14.13%
LAGNA WASANA (SUNDAY)	2162	725000	6,262,260	5,537,260	88.42%	11.58%

නියත ජය

දිනුම් ඇඳීමේ දිනය	දිනුම්වාර අංකය	මුද්‍රිත ටිකට්පත් සංඛ්‍යාව	යන්ත්‍රයේ පන්දුවලට අදාළව මුද්‍රණය විය යුතු ටිකට්පත් සංඛ්‍යාව		මුද්‍රණය නොවූ ටිකට්පත් ප්‍රමාණය	පන්දු සංඛ්‍යාවට අදාළ ටිකට්පත් වලින් මුද්‍රණය නොවීමේ සම්භාවිතාව	පන්දු සංඛ්‍යාවට අදාළ ටිකට්පත් වලින් මුද්‍රණය වීමේ සම්භාවිතාව
			විය යුතු ටිකට්පත් සංඛ්‍යාව	මුද්‍රණය නොවූ ටිකට්පත් ප්‍රමාණය	පන්දු සංඛ්‍යාවට අදාළ ටිකට්පත් වලින් මුද්‍රණය නොවීමේ සම්භාවිතාව	පන්දු සංඛ්‍යාවට අදාළ ටිකට්පත් වලින් මුද්‍රණය වීමේ සම්භාවිතාව	
NIYATHA JAYA (TUESDAY)	528	400,000	17,603,040	17,203,040	97.73%	2.27%	
NIYATHA JAYA (FRIDAY)	529	380,000	17,603,040	17,223,040	97.84%	2.16%	
NIYATHA JAYA (TUESDAY)	530	430,000	17,603,040	17,173,040	97.56%	2.44%	
NIYATHA JAYA (FRIDAY)	531	360,000	17,603,040	17,243,040	97.95%	2.05%	
NIYATHA JAYA (TUESDAY)	532	380,000	17,603,040	17,223,040	97.84%	2.16%	
NIYATHA JAYA (FRIDAY)	533	360,000	17,603,040	17,243,040	97.95%	2.05%	
NIYATHA JAYA (TUESDAY)	534	380,000	17,603,040	17,223,040	97.84%	2.16%	
NIYATHA JAYA (FRIDAY)	535	360,000	17,603,040	17,243,040	97.95%	2.05%	
NIYATHA JAYA (TUESDAY)	536	380,000	17,603,040	17,223,040	97.84%	2.16%	
NIYATHA JAYA (FRIDAY)	537	750,000	17,603,040	16,853,040	95.74%	4.26%	
NIYATHA JAYA (TUESDAY)	538	630,000	17,603,040	16,973,040	96.42%	3.58%	
NIYATHA JAYA (FRIDAY)	539	510,000	17,603,040	17,093,040	97.10%	2.90%	
NIYATHA JAYA (TUESDAY)	540	630,000	17,603,040	16,973,040	96.42%	3.58%	
NIYATHA JAYA (FRIDAY)	541	600,000	17,603,040	17,003,040	96.59%	3.41%	
NIYATHA JAYA (TUESDAY)	542	630,000	17,603,040	16,973,040	96.42%	3.58%	
NIYATHA JAYA (FRIDAY)	543	600,000	17,603,040	17,003,040	96.59%	3.41%	
NIYATHA JAYA (TUESDAY)	544	630,000	17,603,040	16,973,040	96.42%	3.58%	
NIYATHA JAYA (FRIDAY)	545	550,000	17,603,040	17,053,040	96.88%	3.12%	
NIYATHA JAYA (TUESDAY)	546	572,000	17,603,040	17,031,040	96.75%	3.25%	
NIYATHA JAYA (FRIDAY)	547	550,000	17,603,040	17,053,040	96.88%	3.12%	
NIYATHA JAYA (TUESDAY)	548	575,000	17,603,040	17,028,040	96.73%	3.27%	
NIYATHA JAYA (FRIDAY)	549	550,000	17,603,040	17,053,040	96.88%	3.12%	
NIYATHA JAYA (TUESDAY)	550	580,000	17,603,040	17,023,040	96.71%	3.29%	
NIYATHA JAYA (FRIDAY)	551	550,000	17,603,040	17,053,040	96.88%	3.12%	
NIYATHA JAYA (TUESDAY)	552	590,000	17,603,040	17,013,040	96.65%	3.35%	
NIYATHA JAYA (FRIDAY)	553	560,000	17,603,040	17,043,040	96.82%	3.18%	
NIYATHA JAYA (TUESDAY)	554	590,000	17,603,040	17,013,040	96.65%	3.35%	
NIYATHA JAYA (FRIDAY)	555	560,000	17,603,040	17,043,040	96.82%	3.18%	
NIYATHA JAYA (TUESDAY)	556	600,000	17,603,040	17,003,040	96.59%	3.41%	
NIYATHA JAYA (TUESDAY)	557	460,000	17,603,040	17,143,040	97.39%	2.61%	
NIYATHA JAYA (FRIDAY)	558	520,000	17,603,040	17,083,040	97.05%	2.95%	
NIYATHA JAYA (TUESDAY)	559	570,000	17,603,040	17,033,040	96.76%	3.24%	
NIYATHA JAYA (FRIDAY)	560	540,000	17,603,040	17,063,040	96.93%	3.07%	
NIYATHA JAYA (TUESDAY)	561	570,000	17,603,040	17,033,040	96.76%	3.24%	
NIYATHA JAYA (FRIDAY)	562	550,000	17,603,040	17,053,040	96.88%	3.12%	
NIYATHA JAYA (TUESDAY)	563	570,000	17,603,040	17,033,040	96.76%	3.24%	
NIYATHA JAYA (FRIDAY)	564	540,000	17,603,040	17,063,040	96.93%	3.07%	
NIYATHA JAYA (TUESDAY)	565	570,000	17,603,040	17,033,040	96.76%	3.24%	
NIYATHA JAYA (FRIDAY)	566	540,000	17,603,040	17,063,040	96.93%	3.07%	
NIYATHA JAYA (TUESDAY)	567	570,000	17,603,040	17,033,040	96.76%	3.24%	

NIYATHA JAYA (FRIDAY)	568	540,000	17,603,040	17,063,040	96.93%	3.07%
NIYATHA JAYA (TUESDAY)	569	570,000	17,603,040	17,033,040	96.76%	3.24%
NIYATHA JAYA (FRIDAY)	570	550,000	17,603,040	17,053,040	96.88%	3.12%
NIYATHA JAYA (TUESDAY)	571	580,000	17,603,040	17,023,040	96.71%	3.29%
NIYATHA JAYA (FRIDAY)	572	550,000	17,603,040	17,053,040	96.88%	3.12%
NIYATHA JAYA (TUESDAY)	573	580,000	17,603,040	17,023,040	96.71%	3.29%
NIYATHA JAYA (FRIDAY)	574	550,000	17,603,040	17,053,040	96.88%	3.12%
NIYATHA JAYA (TUESDAY)	575	580,000	17,603,040	17,023,040	96.71%	3.29%
NIYATHA JAYA (FRIDAY)	576	550,000	17,603,040	17,053,040	96.88%	3.12%
NIYATHA JAYA (TUESDAY)	577	580,000	17,603,040	17,023,040	96.71%	3.29%
NIYATHA JAYA (FRIDAY)	578	550,000	17,603,040	17,053,040	96.88%	3.12%
NIYATHA JAYA (TUESDAY)	579	550,000	17,603,040	17,053,040	96.88%	3.12%
NIYATHA JAYA (FRIDAY)	580	540,000	17,603,040	17,063,040	96.93%	3.07%
NIYATHA JAYA (TUESDAY)	581	550,000	17,603,040	17,053,040	96.88%	3.12%
NIYATHA JAYA (FRIDAY)	582	540,000	17,603,040	17,063,040	96.93%	3.07%
NIYATHA JAYA (TUESDAY)	583	550,000	17,603,040	17,053,040	96.88%	3.12%
NIYATHA JAYA (FRIDAY)	584	540,000	17,603,040	17,063,040	96.93%	3.07%
NIYATHA JAYA (TUESDAY)	585	550,000	17,603,040	17,053,040	96.88%	3.12%
NIYATHA JAYA (FRIDAY)	586	540,000	17,603,040	17,063,040	96.93%	3.07%
NIYATHA JAYA (TUESDAY)	587	510,000	17,603,040	17,093,040	97.10%	2.90%
NIYATHA JAYA (FRIDAY)	588	530,000	17,603,040	17,073,040	96.99%	3.01%
NIYATHA JAYA (TUESDAY)	589	510,000	17,603,040	17,093,040	97.10%	2.90%
NIYATHA JAYA (FRIDAY)	590	530,000	17,603,040	17,073,040	96.99%	3.01%
NIYATHA JAYA (TUESDAY)	591	510,000	17,603,040	17,093,040	97.10%	2.90%
NIYATHA JAYA (FRIDAY)	592	530,000	17,603,040	17,073,040	96.99%	3.01%
NIYATHA JAYA (TUESDAY)	593	520,000	17,603,040	17,083,040	97.05%	2.95%
NIYATHA JAYA (FRIDAY)	594	530,000	17,603,040	17,073,040	96.99%	3.01%
NIYATHA JAYA (TUESDAY)	595	510,000	17,603,040	17,093,040	97.10%	2.90%
NIYATHA JAYA (FRIDAY)	596	500,000	17,603,040	17,103,040	97.16%	2.84%
NIYATHA JAYA (TUESDAY)	597	360,000	17,603,040	17,243,040	97.95%	2.05%
NIYATHA JAYA (FRIDAY)	598	530,000	17,603,040	17,073,040	96.99%	3.01%
NIYATHA JAYA (TUESDAY)	599	520,000	17,603,040	17,083,040	97.05%	2.95%
NIYATHA JAYA (FRIDAY)	600	530,000	17,603,040	17,073,040	96.99%	3.01%
NIYATHA JAYA (TUESDAY)	601	520,000	17,603,040	17,083,040	97.05%	2.95%
NIYATHA JAYA (FRIDAY)	602	530,000	17,603,040	17,073,040	96.99%	3.01%
NIYATHA JAYA (TUESDAY)	603	520,000	17,603,040	17,083,040	97.05%	2.95%
NIYATHA JAYA (FRIDAY)	604	530,000	17,603,040	17,073,040	96.99%	3.01%
					7467.10%	232.90%

පන්දු සංඛ්‍යාවට අදාළ ටිකට්පත් වලින් මුද්‍රණය නොවීමේ ප්‍රතිශතක සම්භාවිතාව	7467
දිනුම්වාර සංඛ්‍යාව	77
සාමාන්‍යය (%)	97
පන්දු සංඛ්‍යාවට අදාළ ටිකට්පත් වලින් මුද්‍රණය වීමේ ප්‍රතිශතක සම්භාවිතාව	233
දිනුම්වාර සංඛ්‍යාව	77
සාමාන්‍යය (%)	3

ගැලැක්සි ස්ටාර්

දිනුම් ඇඳීමේ දිනය	දිනුම්වාර අංකය	මුද්‍රිත ටිකට්පත් සංඛ්‍යාව	යන්ත්‍රයේ පන්දුවලට අදාළව මුද්‍රණය		පන්දු සංඛ්‍යාවට අදාළ ටිකට්පත් වලින් මුද්‍රණය නොවීමේ සම්භාවිතාව	පන්දු සංඛ්‍යාවට අදාළ ටිකට්පත් වලින් මුද්‍රණය වීමේ සම්භාවිතාව
			විය යුතු ටිකට්පත් සංඛ්‍යාව	මුද්‍රණය නොවූ ටිකට්පත් ප්‍රමාණය		
GALAXY STAR (SUNDAY)	123	340000	5,851,620	5,511,620	94.19%	5.81%
GALAXY STAR (WEDNESDAY)	124	400000	5,851,620	5,451,620	93.16%	6.84%
GALAXY STAR (SUNDAY)	125	360000	5,851,620	5,491,620	93.85%	6.15%
GALAXY STAR (WEDNESDAY)	126	382500	5,851,620	5,469,120	93.46%	6.54%
GALAXY STAR (SUNDAY)	127	320000	5,851,620	5,531,620	94.53%	5.47%
GALAXY STAR (WEDNESDAY)	128	380000	5,851,620	5,471,620	93.51%	6.49%
GALAXY STAR (SUNDAY)	129	320000	5,851,620	5,531,620	94.53%	5.47%
GALAXY STAR (WEDNESDAY)	130	380000	5,851,620	5,471,620	93.51%	6.49%
GALAXY STAR (SUNDAY)	131	320000	5,851,620	5,531,620	94.53%	5.47%
GALAXY STAR (WEDNESDAY)	132	550000	5,851,620	5,301,620	90.60%	9.40%
GALAXY STAR (SUNDAY)	133	450000	5,851,620	5,401,620	92.31%	7.69%
GALAXY STAR (WEDNESDAY)	134	550000	5,851,620	5,301,620	90.60%	9.40%
GALAXY STAR (SUNDAY)	135	450000	5,851,620	5,401,620	92.31%	7.69%
GALAXY STAR (WEDNESDAY)	136	550000	5,851,620	5,301,620	90.60%	9.40%
GALAXY STAR (SUNDAY)	137	450000	5,851,620	5,401,620	92.31%	7.69%
GALAXY STAR (WEDNESDAY)	138	550000	5,851,620	5,301,620	90.60%	9.40%
GALAXY STAR (SUNDAY)	139	450000	5,851,620	5,401,620	92.31%	7.69%
GALAXY STAR (WEDNESDAY)	140	530000	5,851,620	5,321,620	90.94%	9.06%
GALAXY STAR (SUNDAY)	141	430000	5,851,620	5,421,620	92.65%	7.35%
GALAXY STAR (WEDNESDAY)	142	530000	5,851,620	5,321,620	90.94%	9.06%
GALAXY STAR (SUNDAY)	143	310000	5,851,620	5,541,620	94.70%	5.30%
GALAXY STAR (WEDNESDAY)	144	530000	5,851,620	5,321,620	90.94%	9.06%
GALAXY STAR (SUNDAY)	145	430000	5,851,620	5,421,620	92.65%	7.35%
GALAXY STAR (WEDNESDAY)	146	530000	5,851,620	5,321,620	90.94%	9.06%
GALAXY STAR (SUNDAY)	147	430000	5,851,620	5,421,620	92.65%	7.35%
GALAXY STAR (WEDNESDAY)	148	530000	5,851,620	5,321,620	90.94%	9.06%
GALAXY STAR (SUNDAY)	149	420000	5,851,620	5,431,620	92.82%	7.18%
GALAXY STAR (WEDNESDAY)	150	510000	5,851,620	5,341,620	91.28%	8.72%
GALAXY STAR (SUNDAY)	151	430000	5,851,620	5,421,620	92.65%	7.35%
GALAXY STAR (WEDNESDAY)	152	510000	5,851,620	5,341,620	91.28%	8.72%
GALAXY STAR (WEDNESDAY)	153	410000	5,851,620	5,441,620	92.99%	7.01%
GALAXY STAR (SUNDAY)	154	410000	5,851,620	5,441,620	92.99%	7.01%
GALAXY STAR (WEDNESDAY)	155	480000	5,851,620	5,371,620	91.80%	8.20%
GALAXY STAR (SUNDAY)	156	425000	5,851,620	5,426,620	92.74%	7.26%
GALAXY STAR (WEDNESDAY)	157	490000	5,851,620	5,361,620	91.63%	8.37%
GALAXY STAR (SUNDAY)	158	420000	5,851,620	5,431,620	92.82%	7.18%
GALAXY STAR (SUNDAY)	159	410000	5,851,620	5,441,620	92.99%	7.01%
GALAXY STAR (WEDNESDAY)	160	490000	5,851,620	5,361,620	91.63%	8.37%
GALAXY STAR (SUNDAY)	161	410000	5,851,620	5,441,620	92.99%	7.01%
GALAXY STAR (WEDNESDAY)	162	490000	5,851,620	5,361,620	91.63%	8.37%

GALAXY STAR (SUNDAY)	163	410000	5,851,620	5,441,620	92.99%	7.01%
GALAXY STAR (WEDNESDAY)	164	490000	5,851,620	5,361,620	91.63%	8.37%
GALAXY STAR (SUNDAY)	165	430000	5,851,620	5,421,620	92.65%	7.35%
GALAXY STAR (WEDNESDAY)	166	480000	5,851,620	5,371,620	91.80%	8.20%
GALAXY STAR (SUNDAY)	167	430000	5,851,620	5,421,620	92.65%	7.35%
GALAXY STAR (WEDNESDAY)	168	480000	5,851,620	5,371,620	91.80%	8.20%
GALAXY STAR (SUNDAY)	169	430000	5,851,620	5,421,620	92.65%	7.35%
GALAXY STAR (WEDNESDAY)	170	480000	5,851,620	5,371,620	91.80%	8.20%
GALAXY STAR (SUNDAY)	171	430000	5,851,620	5,421,620	92.65%	7.35%
GALAXY STAR (WEDNESDAY)	172	480000	5,851,620	5,371,620	91.80%	8.20%
GALAXY STAR (SUNDAY)	173	420000	5,851,620	5,431,620	92.82%	7.18%
GALAXY STAR (WEDNESDAY)	174	475000	5,851,620	5,376,620	91.88%	8.12%
GALAXY STAR (SUNDAY)	175	410000	5,851,620	5,441,620	92.99%	7.01%
GALAXY STAR (WEDNESDAY)	176	470000	5,851,620	5,381,620	91.97%	8.03%
GALAXY STAR (SUNDAY)	177	410000	5,851,620	5,441,620	92.99%	7.01%
GALAXY STAR (WEDNESDAY)	178	475000	5,851,620	5,376,620	91.88%	8.12%
GALAXY STAR (SUNDAY)	179	420000	5,851,620	5,431,620	92.82%	7.18%
GALAXY STAR (WEDNESDAY)	180	475000	5,851,620	5,376,620	91.88%	8.12%
GALAXY STAR (SUNDAY)	181	410000	5,851,620	5,441,620	92.99%	7.01%
GALAXY STAR (WEDNESDAY)	182	470000	5,851,620	5,381,620	91.97%	8.03%
GALAXY STAR (SUNDAY)	183	400000	5,851,620	5,451,620	93.16%	6.84%
GALAXY STAR (WEDNESDAY)	184	470000	5,851,620	5,381,620	91.97%	8.03%
GALAXY STAR (SUNDAY)	185	405000	5,851,620	5,446,620	93.08%	6.92%
GALAXY STAR (WEDNESDAY)	186	465000	5,851,620	5,386,620	92.05%	7.95%
GALAXY STAR (SUNDAY)	187	415000	5,851,620	5,436,620	92.91%	7.09%
GALAXY STAR (WEDNESDAY)	188	470000	5,851,620	5,381,620	91.97%	8.03%
GALAXY STAR (SUNDAY)	189	410000	5,851,620	5,441,620	92.99%	7.01%
GALAXY STAR (WEDNESDAY)	190	470000	5,851,620	5,381,620	91.97%	8.03%
GALAXY STAR (SUNDAY)	191	410000	5,851,620	5,441,620	92.99%	7.01%
GALAXY STAR (WEDNESDAY)	192	470000	5,851,620	5,381,620	91.97%	8.03%
GALAXY STAR (SUNDAY)	193	410000	5,851,620	5,441,620	92.99%	7.01%
GALAXY STAR (WEDNESDAY)	194	470000	5,851,620	5,381,620	91.97%	8.03%
GALAXY STAR (SUNDAY)	195	410000	5,851,620	5,441,620	92.99%	7.01%
GALAXY STAR (WEDNESDAY)	196	470000	5,851,620	5,381,620	91.97%	8.03%
GALAXY STAR (SUNDAY)	197	410000	5,851,620	5,441,620	92.99%	7.01%
GALAXY STAR (WEDNESDAY)	198	470000	5,851,620	5,381,620	91.97%	8.03%

7023.11%      576.89%

පන්දු සංඛ්‍යාවට අදාළ විකට්පත් වලින්  
 මුද්‍රණය නොවීමේ ප්‍රතිශතක සම්භාවිතාව      7023  
 දිනුම්වාර සංඛ්‍යාව      76  
 සාමාන්‍යය (%)      92

පන්දු සංඛ්‍යාවට අදාළ විකට්පත් වලින්  
 මුද්‍රණය වීමේ ප්‍රතිශතක සම්භාවිතාව      577  
 දිනුම්වාර සංඛ්‍යාව      76  
 සාමාන්‍යය (%)      8

සංවර්ධන වාසනාව

දිනුම් ඇඳීමේ දිනය	දිනුම්වාර අංකය	මුද්‍රිත චිකට්පත් සංඛ්‍යාව	යන්ත්‍රයේ		මුද්‍රණය නොවූ චිකට්පත් ප්‍රමාණය	පන්දු සංඛ්‍යාවට අදාළ චිකට්පත් වලින් මුද්‍රණය නොවීමේ සම්භාවිතාව	පන්දු සංඛ්‍යාවට අදාළ චිකට්පත් වලින් මුද්‍රණය වීමේ සම්භාවිතාව
			පන්දුවලට මුද්‍රණය විය යුතු චිකට්පත් සංඛ්‍යාව	මුද්‍රණය නොවූ චිකට්පත්		පන්දු සංඛ්‍යාවට අදාළ චිකට්පත් වලින් මුද්‍රණය නොවීමේ සම්භාවිතාව	පන්දු සංඛ්‍යාවට අදාළ චිකට්පත් වලින් මුද්‍රණය වීමේ සම්භාවිතාව
DEVELOPMENT FORTUNE (THURSDAY)	1	730000	35,109,720	34,379,720	97.92%	2.08%	
DEVELOPMENT FORTUNE (SATURDAY)	2	700000	35,109,720	34,409,720	98.01%	1.99%	
DEVELOPMENT FORTUNE (THURSDAY)	3	700000	35,109,720	34,409,720	98.01%	1.99%	
DEVELOPMENT FORTUNE (SATURDAY)	4	700000	35,109,720	34,409,720	98.01%	1.99%	
DEVELOPMENT FORTUNE (THURSDAY)	5	490000	35,109,720	34,619,720	98.60%	1.40%	
DEVELOPMENT FORTUNE (SATURDAY)	6	490000	35,109,720	34,619,720	98.60%	1.40%	
DEVELOPMENT FORTUNE (THURSDAY)	7	310000	35,109,720	34,799,720	99.12%	0.88%	
DEVELOPMENT FORTUNE (SATURDAY)	8	410000	35,109,720	34,699,720	98.83%	1.17%	
DEVELOPMENT FORTUNE (THURSDAY)	9	460000	35,109,720	34,649,720	98.69%	1.31%	
DEVELOPMENT FORTUNE (SATURDAY)	10	460000	35,109,720	34,649,720	98.69%	1.31%	
DEVELOPMENT FORTUNE (THURSDAY)	11	460000	35,109,720	34,649,720	98.69%	1.31%	
DEVELOPMENT FORTUNE (SATURDAY)	12	460000	35,109,720	34,649,720	98.69%	1.31%	
DEVELOPMENT FORTUNE (THURSDAY)	13	610000	35,109,720	34,499,720	98.26%	1.74%	
DEVELOPMENT FORTUNE (SATURDAY)	14	410000	35,109,720	34,699,720	98.83%	1.17%	
DEVELOPMENT FORTUNE (THURSDAY)	15	610000	35,109,720	34,499,720	98.26%	1.74%	
DEVELOPMENT FORTUNE (SATURDAY)	16	590000	35,109,720	34,519,720	98.32%	1.68%	
DEVELOPMENT FORTUNE (THURSDAY)	17	610000	35,109,720	34,499,720	98.26%	1.74%	
DEVELOPMENT FORTUNE (SATURDAY)	18	590000	35,109,720	34,519,720	98.32%	1.68%	
DEVELOPMENT FORTUNE (THURSDAY)	19	610000	35,109,720	34,499,720	98.26%	1.74%	
DEVELOPMENT FORTUNE (SATURDAY)	20	590000	35,109,720	34,519,720	98.32%	1.68%	
DEVELOPMENT FORTUNE (THURSDAY)	21	550000	35,109,720	34,559,720	98.43%	1.57%	
DEVELOPMENT FORTUNE (SATURDAY)	22	540000	35,109,720	34,569,720	98.46%	1.54%	
DEVELOPMENT FORTUNE (THURSDAY)	23	550000	48,746,880	48,196,880	98.87%	1.13%	
DEVELOPMENT FORTUNE (SATURDAY)	24	540000	48,746,880	48,206,880	98.89%	1.11%	
DEVELOPMENT FORTUNE (THURSDAY)	25	550000	48,746,880	48,196,880	98.87%	1.13%	
DEVELOPMENT FORTUNE (SATURDAY)	26	540000	48,746,880	48,206,880	98.89%	1.11%	
DEVELOPMENT FORTUNE (THURSDAY)	27	550000	48,746,880	48,196,880	98.87%	1.13%	
DEVELOPMENT FORTUNE (SATURDAY)	28	540000	48,746,880	48,206,880	98.89%	1.11%	
DEVELOPMENT FORTUNE (THURSDAY)	29	550000	48,746,880	48,196,880	98.87%	1.13%	
DEVELOPMENT FORTUNE (SATURDAY)	30	480000	48,746,880	48,266,880	99.02%	0.98%	
DEVELOPMENT FORTUNE (THURSDAY)	31	510000	48,746,880	48,236,880	98.95%	1.05%	
DEVELOPMENT FORTUNE (SATURDAY)	32	470000	48,746,880	48,276,880	99.04%	0.96%	
DEVELOPMENT FORTUNE (THURSDAY)	33	460000	48,746,880	48,286,880	99.06%	0.94%	
DEVELOPMENT FORTUNE (SATURDAY)	34	450000	48,746,880	48,296,880	99.08%	0.92%	
DEVELOPMENT FORTUNE (THURSDAY)	35	500000	48,746,880	48,246,880	98.97%	1.03%	
DEVELOPMENT FORTUNE (SATURDAY)	36	480000	48,746,880	48,266,880	99.02%	0.98%	
DEVELOPMENT FORTUNE (THURSDAY)	37	490000	48,746,880	48,256,880	98.99%	1.01%	
DEVELOPMENT FORTUNE (SATURDAY)	38	490000	48,746,880	48,256,880	98.99%	1.01%	
DEVELOPMENT FORTUNE (SATURDAY)	39	470000	48,746,880	48,276,880	99.04%	0.96%	
DEVELOPMENT FORTUNE (THURSDAY)	40	490000	48,746,880	48,256,880	98.99%	1.01%	
DEVELOPMENT FORTUNE (SATURDAY)	41	470000	48,746,880	48,276,880	99.04%	0.96%	
DEVELOPMENT FORTUNE (THURSDAY)	42	490000	48,746,880	48,256,880	98.99%	1.01%	

DEVELOPMENT FORTUNE (SATURDAY)	43	460000	48,746,880	48,286,880	99.06%	0.94%
DEVELOPMENT FORTUNE (THURSDAY)	44	490000	48,746,880	48,256,880	98.99%	1.01%
DEVELOPMENT FORTUNE (SATURDAY)	45	470000	48,746,880	48,276,880	99.04%	0.96%
DEVELOPMENT FORTUNE (THURSDAY)	46	320000	48,746,880	48,426,880	99.34%	0.66%
DEVELOPMENT FORTUNE (SATURDAY)	47	470000	48,746,880	48,276,880	99.04%	0.96%
DEVELOPMENT FORTUNE (THURSDAY)	48	490000	48,746,880	48,256,880	98.99%	1.01%
DEVELOPMENT FORTUNE (SATURDAY)	49	470000	48,746,880	48,276,880	99.04%	0.96%
DEVELOPMENT FORTUNE (THURSDAY)	50	490000	48,746,880	48,256,880	98.99%	1.01%
DEVELOPMENT FORTUNE (SATURDAY)	51	470000	48,746,880	48,276,880	99.04%	0.96%
DEVELOPMENT FORTUNE (THURSDAY)	52	490000	48,746,880	48,256,880	98.99%	1.01%
DEVELOPMENT FORTUNE (SATURDAY)	53	480000	48,746,880	48,266,880	99.02%	0.98%
DEVELOPMENT FORTUNE (THURSDAY)	54	490000	48,746,880	48,256,880	98.99%	1.01%
DEVELOPMENT FORTUNE (SATURDAY)	55	330000	48,746,880	48,416,880	99.32%	0.68%
DEVELOPMENT FORTUNE (THURSDAY)	56	485000	48,746,880	48,261,880	99.01%	0.99%
DEVELOPMENT FORTUNE (SATURDAY)	57	480000	48,746,880	48,266,880	99.02%	0.98%
DEVELOPMENT FORTUNE (THURSDAY)	58	490000	48,746,880	48,256,880	98.99%	1.01%
DEVELOPMENT FORTUNE (SATURDAY)	59	480000	48,746,880	48,266,880	99.02%	0.98%
DEVELOPMENT FORTUNE (THURSDAY)	60	485000	48,746,880	48,261,880	99.01%	0.99%
DEVELOPMENT FORTUNE (SATURDAY)	61	470000	48,746,880	48,276,880	99.04%	0.96%
DEVELOPMENT FORTUNE (THURSDAY)	62	480000	48,746,880	48,266,880	99.02%	0.98%
DEVELOPMENT FORTUNE (SATURDAY)	63	450000	48,746,880	48,296,880	99.08%	0.92%
DEVELOPMENT FORTUNE (THURSDAY)	64	480000	48,746,880	48,266,880	99.02%	0.98%
DEVELOPMENT FORTUNE (SATURDAY)	65	450000	48,746,880	48,296,880	99.08%	0.92%
DEVELOPMENT FORTUNE (THURSDAY)	66	480000	48,746,880	48,266,880	99.02%	0.98%
DEVELOPMENT FORTUNE (SATURDAY)	67	450000	48,746,880	48,296,880	99.08%	0.92%
DEVELOPMENT FORTUNE (THURSDAY)	68	480000	48,746,880	48,266,880	99.02%	0.98%
DEVELOPMENT FORTUNE (SATURDAY)	69	450000	48,746,880	48,296,880	99.08%	0.92%
DEVELOPMENT FORTUNE (THURSDAY)	70	480000	48,746,880	48,266,880	99.02%	0.98%
DEVELOPMENT FORTUNE (SATURDAY)	71	470000	48,746,880	48,276,880	99.04%	0.96%
DEVELOPMENT FORTUNE (THURSDAY)	72	480000	48,746,880	48,266,880	99.02%	0.98%
DEVELOPMENT FORTUNE (SATURDAY)	73	470000	48,746,880	48,276,880	99.04%	0.96%
DEVELOPMENT FORTUNE (THURSDAY)	74	480000	48,746,880	48,266,880	99.02%	0.98%
DEVELOPMENT FORTUNE (SATURDAY)	75	470000	48,746,880	48,276,880	99.04%	0.96%
DEVELOPMENT FORTUNE (THURSDAY)	76	480000	48,746,880	48,266,880	99.02%	0.98%
DEVELOPMENT FORTUNE (SATURDAY)	77	470000	48,746,880	48,276,880	99.04%	0.96%
DEVELOPMENT FORTUNE (THURSDAY)	78	480000	48,746,880	48,266,880	99.02%	0.98%
DEVELOPMENT FORTUNE (SATURDAY)	79	470000	48,746,880	48,276,880	99.04%	0.96%
					<u>7809.49%</u>	<u>90.51%</u>

පන්දු සංඛ්‍යාවට අදාළ ටිකට්පත් වලින්  
 මුද්‍රණය නොවීමේ ප්‍රතිශතක සම්භාවිතාව 7809  
 දිනුම්වාර සංඛ්‍යාව 79  
 සාමාන්‍යය (%) 99

පන්දු සංඛ්‍යාවට අදාළ ටිකට්පත් වලින්  
 මුද්‍රණය වීමේ ප්‍රතිශතක සම්භාවිතාව 91  
 දිනුම්වාර සංඛ්‍යාව 79  
 සාමාන්‍යය (%) 1



දශ ලක්ෂපති

දිනුම් ඇදීමේ දිනය	දිනුම්වාර අංකය	මුද්‍රිත ටිකට්පත් සංඛ්‍යාව	යනත්‍රයේ පන්දුවලට අදාළව මුද්‍රණය		පන්දු සංඛ්‍යාවට අදාළ ටිකට්පත් වලින් මුද්‍රණය නොවීමේ සම්භාවිතාව	පන්දු සංඛ්‍යාවට අදාළ ටිකට්පත් වලින් මුද්‍රණය වීමේ සම්භාවිතාව
			විය යුතු ටිකට්පත් සංඛ්‍යාව	මුද්‍රණය නොවූ ටිකට්පත් ප්‍රමාණය		
Dhasa Lakshapathi (Wednesday)	1	3405000	4,774,770	1,369,770	28.69%	71.31%
Dhasa Lakshapathi (Wednesday)	2	670000	4,774,770	4,104,770	85.97%	14.03%
Dhasa Lakshapathi (Wednesday)	3	510000	4,774,770	4,264,770	89.32%	10.68%
Dhasa Lakshapathi (Wednesday)	4	610000	4,774,770	4,164,770	87.22%	12.78%
Dhasa Lakshapathi (Wednesday)	5	580000	4,774,770	4,194,770	87.85%	12.15%
Dhasa Lakshapathi (Wednesday)	6	570000	4,774,770	4,204,770	88.06%	11.94%
Dhasa Lakshapathi (Wednesday)	7	570000	4,774,770	4,204,770	88.06%	11.94%
Dhasa Lakshapathi (Wednesday)	8	570000	4,774,770	4,204,770	88.06%	11.94%
Dhasa Lakshapathi (Wednesday)	9	650000	4,774,770	4,124,770	86.39%	13.61%
Dhasa Lakshapathi (Wednesday)	10	650000	4,774,770	4,124,770	86.39%	13.61%
Dhasa Lakshapathi (Wednesday)	11	650000	4,774,770	4,124,770	86.39%	13.61%
Dhasa Lakshapathi (Wednesday)	12	650000	4,774,770	4,124,770	86.39%	13.61%
Dhasa Lakshapathi (Wednesday)	13	540000	4,774,770	4,234,770	88.69%	11.31%
Dhasa Lakshapathi (Wednesday)	14	540000	4,774,770	4,234,770	88.69%	11.31%
Dhasa Lakshapathi (Wednesday)	15	540000	4,774,770	4,234,770	88.69%	11.31%
Dhasa Lakshapathi (Wednesday)	16	540000	4,774,770	4,234,770	88.69%	11.31%
Dhasa Lakshapathi (Wednesday)	17	520000	4,774,770	4,254,770	89.11%	10.89%
Dhasa Lakshapathi (Wednesday)	18	520000	4,774,770	4,254,770	89.11%	10.89%
Dhasa Lakshapathi (Wednesday)	19	520000	4,774,770	4,254,770	89.11%	10.89%
Dhasa Lakshapathi (Wednesday)	20	520000	4,774,770	4,254,770	89.11%	10.89%
Dhasa Lakshapathi (Wednesday)	21	520000	4,774,770	4,254,770	89.11%	10.89%
Dhasa Lakshapathi (Wednesday)	22	520000	4,774,770	4,254,770	89.11%	10.89%
Dhasa Lakshapathi (Wednesday)	23	520000	4,774,770	4,254,770	89.11%	10.89%
Dhasa Lakshapathi (Wednesday)	24	520000	4,774,770	4,254,770	89.11%	10.89%
Dhasa Lakshapathi (Wednesday)	25	520000	4,774,770	4,254,770	89.11%	10.89%
					2145.53%	354.47%

පන්දු සංඛ්‍යාවට අදාළ ටිකට්පත් වලින් මුද්‍රණය නොවීමේ ප්‍රතිශතක සම්භාවිතාව 2146  
 දිනුම්වාර සංඛ්‍යාව 25  
 සාමාන්‍යය (%) 86

පන්දු සංඛ්‍යාවට අදාළ ටිකට්පත් වලින් මුද්‍රණය වීමේ ප්‍රතිශතක සම්භාවිතාව 354  
 දිනුම්වාර සංඛ්‍යාව 25  
 සාමාන්‍යය (%) 14

යනිදා වාසනාව

දිනුම් ඇඳීමේ දිනය	දිනුම්වාර අංකය	මුද්‍රිත ටිකට්පත් සංඛ්‍යාව	යන්ත්‍රයේ පන්දුවලට අදාළව මුද්‍රණය විය යුතු ටිකට්පත් සංඛ්‍යාව	මුද්‍රණය නොවූ ටිකට්පත් ප්‍රමාණය	පන්දු සංඛ්‍යාවට අදාළ ටිකට්පත් වලින් මුද්‍රණය නොවීමේ සම්භාවිතාව	පන්දු සංඛ්‍යාවට අදාළ ටිකට්පත් වලින් මුද්‍රණය වීමේ සම්භාවිතාව
					97%	3%
2017.01.04	2832	800000	31601700	30801700	97%	3%
2017.01.07	2833	740000	31601700	30861700	98%	2%
2017.01.11	2834	750000	31601700	30851700	98%	2%
2017.01.14	2835	625000	31601700	30976700	98%	2%
2017.01.18	2836	750000	31601700	30851700	98%	2%
2017.01.21	2837	690000	31601700	30911700	98%	2%
2017.01.25	2838	750000	31601700	30851700	98%	2%
2017.01.28	2839	690000	31601700	30911700	98%	2%
2017.02.01	2840	1110000	31601700	30491700	96%	4%
2017.02.04	2841	900000	31601700	30701700	97%	3%
2017.02.08	2842	1110000	31601700	30491700	96%	4%
2017.02.11	2843	1070000	31601700	30531700	97%	3%
2017.02.15	2844	1110000	31601700	30491700	96%	4%
2017.02.18	2845	1070000	31601700	30531700	97%	3%
2017.02.22	2846	1110000	31601700	30491700	96%	4%
2017.02.25	2847	1070000	31601700	30531700	97%	3%
2017.03.01	2848	1000000	31601700	30601700	97%	3%
2017.03.04	2849	960000	31601700	30641700	97%	3%
2017.03.06	2850	650000	31601700	30951700	98%	2%
2017.03.08	2851	1000000	31601700	30601700	97%	3%
2017.03.11	2852	960000	31601700	30641700	97%	3%
2017.03.13	2853	650000	31601700	30951700	98%	2%
2017.03.15	2854	1000000	31601700	30601700	97%	3%
2017.03.18	2855	960000	31601700	30641700	97%	3%
2017.03.20	2856	650000	31601700	30951700	98%	2%
2017.03.22	2857	1000000	31601700	30601700	97%	3%
2017.03.25	2858	960000	31601700	30641700	97%	3%
2017.03.27	2859	650000	31601700	30951700	98%	2%
2017.03.29	2860	1000000	31601700	30601700	97%	3%
2017.04.01	2861	910000	31601700	30691700	97%	3%
2017.04.03	2862	720000	31601700	30881700	98%	2%
2017.04.05	2863	970000	31601700	30631700	97%	3%
2017.04.08	2864	910000	31601700	30691700	97%	3%
2017.04.10	2865	470000	31601700	31131700	99%	1%
2017.04.12	2866	970000	31601700	30631700	97%	3%
2017.04.19	2867	780000	31601700	30821700	98%	2%
2017.04.22	2868	730000	31601700	30871700	98%	2%
2017.04.24	2869	680000	31601700	30921700	98%	2%
2017.04.26	2870	920000	31601700	30681700	97%	3%
2017.04.29	2871	860000	31601700	30741700	97%	3%
2017.05.01	2872	650000	31601700	30951700	98%	2%

2017.05.03	2873	980000	31601700	30621700	97%	3%
2017.05.06	2874	930000	31601700	30671700	97%	3%
2017.05.08	2875	810000	31601700	30791700	97%	3%
2017.05.13	2876	930000	31601700	30671700	97%	3%
2017.05.15	2877	810000	31601700	30791700	97%	3%
2017.05.17	2878	980000	31601700	30621700	97%	3%
2017.05.20	2879	930000	31601700	30671700	97%	3%
2017.05.22	2880	810000	31601700	30791700	97%	3%
2017.05.24	2881	980000	31601700	30621700	97%	3%
2017.05.27	2882	930000	31601700	30671700	97%	3%
2017.05.29	2883	810000	31601700	30791700	97%	3%
2017.05.31	2884	980000	31601700	30621700	97%	3%
2017.06.03	2885	940000	31601700	30661700	97%	3%
2017.06.05	2886	790000	31601700	30811700	98%	2%
2017.06.07	2887	950000	31601700	30651700	97%	3%
2017.06.10	2888	940000	31601700	30661700	97%	3%
2017.06.12	2889	790000	31601700	30811700	98%	2%
2017.06.14	2890	950000	31601700	30651700	97%	3%
2017.06.17	2891	940000	31601700	30661700	97%	3%
2017.06.19	2892	790000	31601700	30811700	98%	2%
2017.06.21	2893	950000	31601700	30651700	97%	3%
2017.06.24	2894	940000	31601700	30661700	97%	3%
2017.06.26	2895	790000	31601700	30811700	98%	2%
2017.06.28	2896	950000	31601700	30651700	97%	3%
7/1/2017	2897	920000	31601700	30681700	97%	3%
7/3/2017	2898	760000	31601700	30841700	98%	2%
7/5/2017	2899	940000	31601700	30661700	97%	3%
7/8/2017	2900	600000	31601700	31001700	98%	2%
7/10/2017	2901	760000	31601700	30841700	98%	2%
7/12/2017	2902	940000	31601700	30661700	97%	3%
7/15/2017	2903	920000	31601700	30681700	97%	3%
7/17/2017	2904	760000	31601700	30841700	98%	2%
7/19/2017	2905	940000	31601700	30661700	97%	3%
7/22/2017	2906	920000	31601700	30681700	97%	3%
7/24/2017	2907	760000	31601700	30841700	98%	2%
7/26/2017	2908	940000	31601700	30661700	97%	3%
7/29/2017	2909	920000	31601700	30681700	97%	3%
7/31/2017	2910	760000	31601700	30841700	98%	2%
8/2/2017	2911	990000	31601700	30611700	97%	3%
8/5/2017	2912	970000	31601700	30631700	97%	3%
8/7/2017	2913	530000	31601700	31071700	98%	2%
8/9/2017	2914	990000	31601700	30611700	97%	3%
8/12/2017	2915	970000	31601700	30631700	97%	3%
8/14/2017	2916	760000	31601700	30841700	98%	2%
8/16/2017	2917	990000	31601700	30611700	97%	3%
8/19/2017	2918	970000	31601700	30631700	97%	3%
8/21/2017	2919	760000	31601700	30841700	98%	2%

8/23/2017	2920	990000	31601700	30611700	97%	3%
8/26/2017	2921	970000	31601700	30631700	97%	3%
8/28/2017	2922	760000	31601700	30841700	98%	2%
8/30/2017	2923	990000	31601700	30611700	97%	3%
9/1/2017	2924	960000	31601700	30641700	97%	3%
9/4/2017	2925	760000	31601700	30841700	98%	2%
9/6/2017	2926	980000	31601700	30621700	97%	3%
9/9/2017	2927	960000	31601700	30641700	97%	3%
9/11/2017	2928	760000	31601700	30841700	98%	2%
9/13/2017	2929	980000	31601700	30621700	97%	3%
9/16/2017	2930	960000	31601700	30641700	97%	3%
9/18/2017	2931	760000	31601700	30841700	98%	2%
9/20/2017	2932	980000	31601700	30621700	97%	3%
9/23/2017	2933	960000	31601700	30641700	97%	3%
9/25/2017	2934	760000	31601700	30841700	98%	2%
9/27/2017	2935	980000	31601700	30621700	97%	3%
9/30/2017	2936	960000	31601700	30641700	97%	3%
					10208%	292%

පන්දු සංඛ්‍යාවට  
 අදාළ ටිකට්පත්  
 වලින් මුද්‍රණය  
 නොවීමේ ප්‍රතිශතක  
 සම්භාවිතාව  
 දිනුම්වාර සංඛ්‍යාව 10208  
 සාමාන්‍යය (%) 97

පන්දු සංඛ්‍යාවට  
 අදාළ ටිකට්පත්  
 වලින් මුද්‍රණයවීමේ  
 ප්‍රතිශතක  
 සම්භාවිතාව  
 දිනුම්වාර සංඛ්‍යාව 292  
 සාමාන්‍යය (%) 3

කෙටිපති ශතිය

දිනුම් ඇඳීමේ දිනය	දිනුම්වාර අංකය	මුද්‍රිත ටිකට්පත් සංඛ්‍යාව	යන්ත්‍රයේ		පන්දු සංඛ්‍යාවට අදාළ විකට්පත්	
			පන්දුවලට අදාළව මුද්‍රණය විය යුතු ටිකට්පත් සංඛ්‍යාව	මුද්‍රණය නොවූ ටිකට්පත් ප්‍රමාණය	වලින් මුද්‍රණය නොවීමේ සම්භාවිතාව	පන්දු සංඛ්‍යාවට අදාළ විකට්පත් වලින් මුද්‍රණය වීමේ සම්භාවිතාව
2017.01.03	82	640,000	41,121,080	40,481,080	98%	2%
2017.01.06	83	610,000	41,121,080	40,511,080	99%	1%
2017.01.08	84	390,000	41,121,080	40,731,080	99%	1%
2017.01.10	85	600,000	41,121,080	40,521,080	99%	1%
2017.01.13	86	580,000	41,121,080	40,541,080	99%	1%
2017.01.15	87	393,000	41,121,080	40,728,080	99%	1%
2017.01.17	88	600,000	41,121,080	40,521,080	99%	1%
2017.01.20	89	580,000	41,121,080	40,541,080	99%	1%
2017.01.22	90	390,000	41,121,080	40,731,080	99%	1%
2017.01.24	91	600,000	41,121,080	40,521,080	99%	1%
2017.01.27	92	580,000	41,121,080	40,541,080	99%	1%
2017.01.29	93	390,000	41,121,080	40,731,080	99%	1%
2017.01.31	94	600,000	41,121,080	40,521,080	99%	1%
2017.02.03	95	830,000	41,121,080	40,291,080	98%	2%
2017.02.05	96	610,000	41,121,080	40,511,080	99%	1%
2017.02.07	97	880,000	41,121,080	40,241,080	98%	2%
2017.02.10	98	580,000	41,121,080	40,541,080	99%	1%
2017.02.12	99	610,000	41,121,080	40,511,080	99%	1%
2017.02.14	100	880,000	41,121,080	40,241,080	98%	2%
2017.02.17	101	830,000	41,121,080	40,291,080	98%	2%
2017.02.19	102	610,000	41,121,080	40,511,080	99%	1%
2017.02.21	103	880,000	41,121,080	40,241,080	98%	2%
2017.02.24	104	830,000	41,121,080	40,291,080	98%	2%
2017.02.26	105	610,000	41,121,080	40,511,080	99%	1%
2017.02.28	106	880,000	41,121,080	40,241,080	98%	2%
2017.03.03	107	800,000	41,121,080	40,321,080	98%	2%
2017.03.05	108	630,000	41,121,080	40,491,080	98%	2%
2017.03.07	109	840,000	41,121,080	40,281,080	98%	2%
2017.03.10	110	800,000	41,121,080	40,321,080	98%	2%
2017.03.12	111	440,000	41,121,080	40,681,080	99%	1%
2017.03.14	112	840,000	41,121,080	40,281,080	98%	2%
2017.03.17	113	800,000	41,121,080	40,321,080	98%	2%
2017.03.19	114	630,000	41,121,080	40,491,080	98%	2%
2017.03.21	115	840,000	41,121,080	40,281,080	98%	2%
2017.03.24	116	800,000	41,121,080	40,321,080	98%	2%
2017.03.26	117	630,000	41,121,080	40,491,080	98%	2%
2017.03.28	118	840,000	41,121,080	40,281,080	98%	2%
2017.03.31	119	800,000	41,121,080	40,321,080	98%	2%
2017.04.02	120	620,000	41,121,080	40,501,080	98%	2%
2017.04.04	121	820,000	41,121,080	40,301,080	98%	2%
2017.04.07	122	780,000	41,121,080	40,341,080	98%	2%
2017.04.09	123	620,000	41,121,080	40,501,080	98%	2%
2017.04.11	124	820,000	41,121,080	40,301,080	98%	2%
2017.04.18	125	660,000	41,121,080	40,461,080	98%	2%
2017.04.21	126	620,000	41,121,080	40,501,080	98%	2%
2017.04.23	127	500,000	41,121,080	40,621,080	99%	1%
2017.04.25	128	780,000	41,121,080	40,341,080	98%	2%
2017.04.28	129	740,000	41,121,080	40,381,080	98%	2%

2017.04.30	130	590,000	41,121,080	40,531,080	99%	1%
2017.05.02	131	860,000	41,121,080	40,261,080	98%	2%
2017.05.05	132	810,000	41,121,080	40,311,080	98%	2%
2017.05.07	133	650,000	41,121,080	40,471,080	98%	2%
2017.05.09	134	860,000	41,121,080	40,261,080	98%	2%
2017.05.12	135	810,000	41,121,080	40,311,080	98%	2%
2017.05.14	136	650,000	41,121,080	40,471,080	98%	2%
2017.05.16	137	860,000	41,121,080	40,261,080	98%	2%
2017.05.19	138	810,000	41,121,080	40,311,080	98%	2%
2017.05.21	139	650,000	41,121,080	40,471,080	98%	2%
2017.05.23	140	860,000	41,121,080	40,261,080	98%	2%
2017.05.26	141	810,000	41,121,080	40,311,080	98%	2%
2017.05.28	142	650,000	41,121,080	40,471,080	98%	2%
2017.05.30	143	860,000	41,121,080	40,261,080	98%	2%
2017.06.02	144	850,000	41,121,080	40,271,080	98%	2%
2017.06.04	145	700,000	41,121,080	40,421,080	98%	2%
2017.06.06	146	900,000	41,121,080	40,221,080	98%	2%
2017.06.09	147	850,000	41,121,080	40,271,080	98%	2%
2017.06.11	148	700,000	41,121,080	40,421,080	98%	2%
2017.06.13	149	900,000	41,121,080	40,221,080	98%	2%
2017.06.16	150	850,000	41,121,080	40,271,080	98%	2%
2017.06.18	151	700,000	41,121,080	40,421,080	98%	2%
2017.06.20	152	900,000	41,121,080	40,221,080	98%	2%
2017.06.23	153	850,000	41,121,080	40,271,080	98%	2%
2017.06.25	154	700,000	41,121,080	40,421,080	98%	2%
2017.06.27	155	900,000	41,121,080	40,221,080	98%	2%
2017.06.30	156	850,000	41,121,080	40,271,080	98%	2%
7/2/2017	157	680,000	41,121,080	40,441,080	98%	2%
7/4/2017	158	860,000	41,121,080	40,261,080	98%	2%
7/7/2017	159	830,000	41,121,080	40,291,080	98%	2%
7/9/2017	160	680,000	41,121,080	40,441,080	98%	2%
7/11/2017	161	860,000	41,121,080	40,261,080	98%	2%
7/14/2017	162	830,000	41,121,080	40,291,080	98%	2%
7/16/2017	163	680,000	41,121,080	40,441,080	98%	2%
7/18/2017	164	860,000	41,121,080	40,261,080	98%	2%
7/21/2017	165	830,000	41,121,080	40,291,080	98%	2%
7/23/2017	166	680,000	41,121,080	40,441,080	98%	2%
7/25/2017	167	860,000	41,121,080	40,261,080	98%	2%
7/28/2017	168	830,000	41,121,080	40,291,080	98%	2%
7/30/2017	169	680,000	41,121,080	40,441,080	98%	2%
8/1/2017	170	840,000	41,121,080	40,281,080	98%	2%
8/4/2017	171	860,000	41,121,080	40,261,080	98%	2%
8/6/2017	172	700,000	41,121,080	40,421,080	98%	2%
8/8/2017	173	840,000	41,121,080	40,281,080	98%	2%
8/11/2017	174	860,000	41,121,080	40,261,080	98%	2%
8/13/2017	175	700,000	41,121,080	40,421,080	98%	2%
8/15/2017	176	840,000	41,121,080	40,281,080	98%	2%
8/18/2017	177	860,000	41,121,080	40,261,080	98%	2%
8/20/2017	178	700,000	41,121,080	40,421,080	98%	2%
8/22/2017	179	840,000	41,121,080	40,281,080	98%	2%
8/25/2017	180	860,000	41,121,080	40,261,080	98%	2%
8/27/2017	181	700,000	41,121,080	40,421,080	98%	2%
8/28/2017	182	840,000	41,121,080	40,281,080	98%	2%
9/1/2017	183	840,000	41,121,080	40,281,080	98%	2%
9/3/2017	184	710,000	41,121,080	40,411,080	98%	2%

9/5/2017	185	590,000	41,121,080	40,531,080	99%	1%
9/8/2017	186	880,000	41,121,080	40,241,080	98%	2%
9/10/2017	187	710,000	41,121,080	40,411,080	98%	2%
9/12/2017	188	840,000	41,121,080	40,281,080	98%	2%
9/15/2017	189	880,000	41,121,080	40,241,080	98%	2%
9/17/2017	190	710,000	41,121,080	40,411,080	98%	2%
9/19/2017	191	840,000	41,121,080	40,281,080	98%	2%
9/22/2017	192	880,000	41,121,080	40,241,080	98%	2%
9/24/2017	193	710,000	41,121,080	40,411,080	98%	2%
9/26/2017	194	840,000	41,121,080	40,281,080	98%	2%
9/29/2017	195	880,000	41,121,080	40,241,080	98%	2%
					11193%	207%
					11193%	207%

පන්දු සංඛ්‍යාවට  
අදාළ ටිකට්පත්  
වලින් මුද්‍රණය  
නොවීමේ ප්‍රතිශතක  
සම්භාවිතාව  
දිනුම්වාර සංඛ්‍යාව  
සාමාන්‍යය (%)

11193  
114  
98

පන්දු සංඛ්‍යාවට  
අදාළ ටිකට්පත්  
වලින් මුද්‍රණය වීමේ  
ප්‍රතිශතක  
සම්භාවිතාව  
දිනුම්වාර සංඛ්‍යාව  
සාමාන්‍යය (%)

207  
114  
2

**අද කෝට්ටිපති**

දිනුම් ඇඳීමේ දිනය	දිනුම්වාර අංකය	මුද්‍රිත ටිකට්පත් සංඛ්‍යාව	යන්ත්‍රයේ අදාළව යුතු ටිකට්පත් සංඛ්‍යාව	පන්දුවලට මුද්‍රණය විය	මුද්‍රණය නොවූ ටිකට්පත් ප්‍රමාණය	පන්දු සංඛ්‍යාවට අදාළ ටිකට්පත් වලින් මුද්‍රණය නොවීමේ සම්භාවිතාව	පන්දු සංඛ්‍යාවට අදාළ ටිකට්පත් වලින් මුද්‍රණය වීමේ සම්භාවිතාව
8/31/2017	1	1,455,000	31,601,700	30,146,700	95%	5%	
9/1/2017	2	578,350	31,601,700	31,023,350	98%	2%	
9/2/2017	3	600,000	31,601,700	31,001,700	98%	2%	
9/3/2017	4	450,000	31,601,700	31,151,700	99%	1%	
9/4/2017	5	600,000	31,601,700	31,001,700	98%	2%	
9/5/2017	6	420,000	31,601,700	31,181,700	99%	1%	
9/6/2017	7	600,000	31,601,700	31,001,700	98%	2%	
9/7/2017	8	600,000	31,601,700	31,001,700	98%	2%	
9/8/2017	9	600,000	31,601,700	31,001,700	98%	2%	
9/9/2017	10	600,000	31,601,700	31,001,700	98%	2%	
9/10/2017	11	420,000	31,601,700	31,181,700	99%	1%	
9/11/2017	12	600,000	31,601,700	31,001,700	98%	2%	
9/12/2017	13	600,000	31,601,700	31,001,700	98%	2%	
9/13/2017	14	620,000	31,601,700	30,981,700	98%	2%	
9/14/2017	15	600,000	31,601,700	31,001,700	98%	2%	
9/15/2017	16	640,000	31,601,700	30,961,700	98%	2%	
9/16/2017	17	650,000	31,601,700	30,951,700	98%	2%	
9/17/2017	18	510,000	31,601,700	31,091,700	98%	2%	
9/18/2017	19	650,000	31,601,700	30,951,700	98%	2%	
9/19/2017	20	650,000	31,601,700	30,951,700	98%	2%	
9/20/2017	21	670,000	31,601,700	30,931,700	98%	2%	
9/21/2017	22	660,000	31,601,700	30,941,700	98%	2%	
9/22/2017	23	650,000	31,601,700	30,951,700	98%	2%	
9/23/2017	24	660,000	31,601,700	30,941,700	98%	2%	
9/24/2017	25	550,000	31,601,700	31,051,700	98%	2%	
9/25/2017	26	650,000	31,601,700	30,951,700	98%	2%	
9/26/2017	27	660,000	31,601,700	30,941,700	98%	2%	
9/27/2017	28	670,000	31,601,700	30,931,700	98%	2%	
9/28/2017	29	650,000	31,601,700	30,951,700	98%	2%	
9/29/2017	30	660,000	31,601,700	30,941,700	98%	2%	
9/30/2017	31	655,000	31,601,700	30,946,700	98%	2%	
						<b>3038%</b>	<b>62%</b>

පන්දු සංඛ්‍යාවට අදාළ ටිකට්පත් වලින් මුද්‍රණය නොවීමේ ප්‍රතිශතක සම්භාවිතාව 3038  
 දිනුම්වාර සංඛ්‍යාව 31  
 සාමාන්‍යය (%) 98

පන්දු සංඛ්‍යාවට අදාළ ටිකට්පත් වලින් මුද්‍රණය වීමේ ප්‍රතිශතක සම්භාවිතාව 62  
 දිනුම්වාර සංඛ්‍යාව 31  
 සාමාන්‍යය (%) 2



5998

මුද්‍රණය කිරීමට වෙන්කල විකට්පත් ප්‍රමාණයේ මුද්‍රණය කල විකට්පත් ප්‍රමාණය හා මුද්‍රණය නොකළ විකට්පත් ප්‍රමාණය

ශතීදා වාසනාව

දිනුම් ඇදීමේ දිනය	දිනුම්වාර අංකය	මුද්‍රිත විකට්පත් ප්‍රමාණය	මුද්‍රණයට වෙන්කල විකට්පත් ප්‍රමාණය	මුද්‍රණය නොවූ විකට්පත් ප්‍රමාණය	වෙන්කල ප්‍රමාණයට අදාළ විකට්පත්වලින් මුද්‍රණය නොවීමේ සම්භාවිතාව	වෙන්කල ප්‍රමාණයට අදාළ විකට්පත් වලින් මුද්‍රණය වීමේ සම්භාවිතාව
2017.01.04	2832	800,000	1,215,450	415,450	34%	66%
2017.01.07	2833	740,000	1,215,450	475,450	39%	61%
2017.01.11	2834	750,000	1,215,450	465,450	38%	62%
2017.01.14	2835	625,000	1,215,450	590,450	49%	51%
2017.01.18	2836	750,000	1,215,450	465,450	38%	62%
2017.01.21	2837	690,000	1,215,450	525,450	43%	57%
2017.01.25	2838	750,000	1,215,450	465,450	38%	62%
2017.01.28	2839	690,000	1,215,450	525,450	43%	57%
2017.02.01	2840	1,110,000	1,215,450	105,450	9%	91%
2017.02.04	2841	900,000	1,215,450	315,450	26%	74%
2017.02.08	2842	1,110,000	1,215,450	105,450	9%	91%
2017.02.11	2843	1,070,000	1,215,450	145,450	12%	88%
2017.02.15	2844	1,110,000	1,215,450	105,450	9%	91%
2017.02.18	2845	1,070,000	1,215,450	145,450	12%	88%
2017.02.22	2846	1,110,000	1,215,450	105,450	9%	91%
2017.02.25	2847	1,070,000	1,215,450	145,450	12%	88%
2017.03.01	2848	1,000,000	1,215,450	215,450	18%	82%
2017.03.04	2849	960,000	1,215,450	255,450	21%	79%
2017.03.06	2850	650,000	1,215,450	565,450	47%	53%
2017.03.08	2851	1,000,000	1,215,450	215,450	18%	82%
2017.03.11	2852	960,000	1,215,450	255,450	21%	79%
2017.03.13	2853	650,000	1,215,450	565,450	47%	53%
2017.03.15	2854	1,000,000	1,215,450	215,450	18%	82%
2017.03.18	2855	960,000	1,215,450	255,450	21%	79%
2017.03.20	2856	650,000	1,215,450	565,450	47%	53%
2017.03.22	2857	1,000,000	1,215,450	215,450	18%	82%
2017.03.25	2858	960,000	1,215,450	255,450	21%	79%
2017.03.27	2859	650,000	1,215,450	565,450	47%	53%
2017.03.29	2860	1,000,000	1,215,450	215,450	18%	82%
2017.04.01	2861	910,000	1,215,450	305,450	25%	75%
2017.04.03	2862	720,000	1,215,450	495,450	41%	59%
2017.04.05	2863	970,000	1,215,450	245,450	20%	80%
2017.04.08	2864	910,000	1,215,450	305,450	25%	75%
2017.04.10	2865	470,000	1,215,450	745,450	61%	39%
2017.04.12	2866	970,000	1,215,450	245,450	20%	80%
2017.04.19	2867	780,000	1,215,450	435,450	36%	64%
2017.04.22	2868	730,000	1,215,450	485,450	40%	60%
2017.04.24	2869	680,000	1,215,450	535,450	44%	56%
2017.04.26	2870	920,000	1,215,450	295,450	24%	76%
2017.04.29	2871	860,000	1,215,450	355,450	29%	71%
2017.05.01	2872	650,000	1,215,450	565,450	47%	53%
2017.05.03	2873	980,000	1,215,450	235,450	19%	81%
2017.05.06	2874	930,000	1,215,450	285,450	23%	77%

2017.05.08	2875	810,000	1,215,450	405,450	33%	67%
2017.05.13	2876	930,000	1,215,450	285,450	23%	77%
2017.05.15	2877	810,000	1,215,450	405,450	33%	67%
2017.05.17	2878	980,000	1,215,450	235,450	19%	81%
2017.05.20	2879	930,000	1,215,450	285,450	23%	77%
2017.05.22	2880	810,000	1,215,450	405,450	33%	67%
2017.05.24	2881	980,000	1,215,450	235,450	19%	81%
2017.05.27	2882	930,000	1,215,450	285,450	23%	77%
2017.05.29	2883	810,000	1,215,450	405,450	33%	67%
2017.05.31	2884	980,000	1,215,450	235,450	19%	81%
2017.06.03	2885	940,000	1,215,450	275,450	23%	77%
2017.06.05	2886	790,000	1,215,450	425,450	35%	65%
2017.06.07	2887	950,000	1,215,450	265,450	22%	78%
2017.06.10	2888	940,000	1,215,450	275,450	23%	77%
2017.06.12	2889	790,000	1,215,450	425,450	35%	65%
2017.06.14	2890	950,000	1,215,450	265,450	22%	78%
2017.06.17	2891	940,000	1,215,450	275,450	23%	77%
2017.06.19	2892	790,000	1,215,450	425,450	35%	65%
2017.06.21	2893	950,000	1,215,450	265,450	22%	78%
2017.06.24	2894	940,000	1,215,450	275,450	23%	77%
2017.06.26	2895	790,000	1,215,450	425,450	35%	65%
2017.06.28	2896	950,000	1,215,450	265,450	22%	78%
7/1/2017	2897	920,000	1,215,450	295,450	24%	76%
7/3/2017	2898	760,000	1,215,450	455,450	37%	63%
7/5/2017	2899	940,000	1,215,450	275,450	23%	77%
7/8/2017	2900	600,000	1,215,450	615,450	51%	49%
7/10/2017	2901	760,000	1,215,450	455,450	37%	63%
7/12/2017	2902	940,000	1,215,450	275,450	23%	77%
7/15/2017	2903	920,000	1,215,450	295,450	24%	76%
7/17/2017	2904	760,000	1,215,450	455,450	37%	63%
7/19/2017	2905	940,000	1,215,450	275,450	23%	77%
7/22/2017	2906	920,000	1,215,450	295,450	24%	76%
7/24/2017	2907	760,000	1,215,450	455,450	37%	63%
7/26/2017	2908	940,000	1,215,450	275,450	23%	77%
7/29/2017	2909	920,000	1,215,450	295,450	24%	76%
7/31/2017	2910	760,000	1,215,450	455,450	37%	63%
8/2/2017	2911	990,000	1,215,450	225,450	19%	81%
8/5/2017	2912	970,000	1,215,450	245,450	20%	80%
8/7/2017	2913	530,000	1,215,450	685,450	56%	44%
8/9/2017	2914	990,000	1,215,450	225,450	19%	81%
8/12/2017	2915	970,000	1,215,450	245,450	20%	80%
8/14/2017	2916	760,000	1,215,450	455,450	37%	63%
8/16/2017	2917	990,000	1,215,450	225,450	19%	81%
8/19/2017	2918	970,000	1,215,450	245,450	20%	80%
8/21/2017	2919	760,000	1,215,450	455,450	37%	63%
8/23/2017	2920	990,000	1,215,450	225,450	19%	81%
8/26/2017	2921	970,000	1,215,450	245,450	20%	80%

296

8/28/2017	2922	760,000	1,215,450	455,450	37%	63%
8/30/2017	2923	990,000	1,215,450	225,450	19%	81%
9/1/2017	2924	960,000	1,215,450	255,450	21%	79%
9/4/2017	2925	760,000	1,215,450	455,450	37%	63%
9/6/2017	2926	980,000	1,215,450	235,450	19%	81%
9/9/2017	2927	960,000	1,215,450	255,450	21%	79%
9/11/2017	2928	760,000	1,215,450	455,450	37%	63%
9/13/2017	2929	980,000	1,215,450	235,450	19%	81%
9/16/2017	2930	960,000	1,215,450	255,450	21%	79%
9/18/2017	2931	760,000	1,215,450	455,450	37%	63%
9/20/2017	2932	980,000	1,215,450	235,450	19%	81%
9/23/2017	2933	960,000	1,215,450	255,450	21%	79%
9/25/2017	2934	760,000	1,215,450	455,450	37%	63%
9/27/2017	2935	980,000	1,215,450	235,450	19%	81%
9/30/2017	2936	960,000	1,215,450	255,450	21%	79%

295

SUPER BALL

Game	DrawNo	Draw Date	Quantity	Allocate Amount	Not print Amount	Print Amount		
SUPER BALL - MONDAY	597	2017-01-02	620000	1,088,430	468,430	43%	57%	
SUPER BALL - THURSDAY	598	2017-01-05	680000	1,088,430	408,430	38%	62%	
SUPER BALL (SATURDAY)	599	2017-01-07	630000	1,088,430	458,430	42%	58%	
SUPER BALL - MONDAY	600	2017-01-09	580000	1,088,430	508,430	47%	53%	
SUPER BALL - THURSDAY	601	2017-01-12	420,000	1,088,430	668,430	61%	39%	
SUPER BALL (SATURDAY)	602	2017-01-14	530,000	1,088,430	558,430	51%	49%	
SUPER BALL - MONDAY	603	2017-01-16	580,000	1,088,430	508,430	47%	53%	
SUPER BALL - THURSDAY	604	2017-01-19	640,000	1,088,430	448,430	41%	59%	
SUPER BALL (SATURDAY)	605	2017-01-21	590,000	1,088,430	498,430	46%	54%	
SUPER BALL - MONDAY	606	2017-01-23	580,000	1,088,430	508,430	47%	53%	
SUPER BALL - THURSDAY	607	2017-01-26	640,000	1,088,430	448,430	41%	59%	
SUPER BALL (SATURDAY)	608	2017-01-28	590,000	1,088,430	498,430	46%	54%	
SUPER BALL - MONDAY	609	2017-01-30	580,000	1,088,430	508,430	47%	53%	
SUPER BALL - THURSDAY	610	2017-02-02	920,000	1,088,430	168,430	15%	85%	
SUPER BALL (SATURDAY)	611	2017-02-04	750,000	1,088,430	338,430	31%	69%	
SUPER BALL - MONDAY	612	2017-02-06	910,000	1,088,430	178,430	16%	84%	
SUPER BALL - THURSDAY	613	2017-02-09	920,000	1,088,430	168,430	15%	85%	
SUPER BALL (SATURDAY)	614	2017-02-11	890,000	1,088,430	198,430	18%	82%	
SUPER BALL - MONDAY	615	2017-02-13	910,000	1,088,430	178,430	16%	84%	
SUPER BALL - THURSDAY	616	2017-02-16	920,000	1,088,430	168,430	15%	85%	
SUPER BALL (SATURDAY)	617	2017-02-18	890,000	1,088,430	198,430	18%	82%	
SUPER BALL - MONDAY	618	2017-02-20	910,000	1,088,430	178,430	16%	84%	
SUPER BALL - THURSDAY	619	2017-02-23	920,000	1,088,430	168,430	15%	85%	
SUPER BALL (SATURDAY)	620	2017-02-25	890,000	1,088,430	198,430	18%	82%	
SUPER BALL - MONDAY	621	2017-02-27	910,000	1,088,430	178,430	16%	84%	
SUPER BALL - THURSDAY	622	2017-03-02	870,000	1,088,430	218,430	20%	80%	
SUPER BALL (SATURDAY)	623	2017-03-04	850,000	1,088,430	238,430	22%	78%	
SUPER BALL - MONDAY	624	2017-03-06	870,000	1,088,430	218,430	20%	80%	
SUPER BALL - THURSDAY	625	2017-03-09	870,000	1,088,430	218,430	20%	80%	
SUPER BALL (SATURDAY)	626	2017-03-11	850,000	1,088,430	238,430	22%	78%	
SUPER BALL - MONDAY	627	2017-03-13	870,000	1,088,430	218,430	20%	80%	
SUPER BALL - THURSDAY	628	2017-03-16	870,000	1,088,430	218,430	20%	80%	
SUPER BALL (SATURDAY)	629	2017-03-18	850,000	1,088,430	238,430	22%	78%	
SUPER BALL - MONDAY	630	2017-03-20	870,000	1,088,430	218,430	20%	80%	
SUPER BALL - THURSDAY	631	2017-03-23	870,000	1,088,430	218,430	20%	80%	
SUPER BALL (SATURDAY)	632	2017-03-25	850,000	1,088,430	238,430	22%	78%	
SUPER BALL - MONDAY	633	2017-03-27	870,000	1,088,430	218,430	20%	80%	
SUPER BALL - THURSDAY	634	2017-03-30	870,000	1,088,430	218,430	20%	80%	
SUPER BALL (SATURDAY)	635	2017-04-01	770,000	1,088,430	318,430	29%	71%	
SUPER BALL - MONDAY	636	2017-04-03	840,000	1,088,430	248,430	23%	77%	
SUPER BALL - THURSDAY	637	2017-04-06	830,000	1,088,430	258,430	24%	76%	
SUPER BALL (SATURDAY)	638	2017-04-08	770,000	1,088,430	318,430	29%	71%	
SUPER BALL - MONDAY	639	2017-04-10	550,000	1,088,430	538,430	49%	51%	
SUPER BALL - THURSDAY	640	2017-04-20	660,000	1,088,430	428,430	39%	61%	
SUPER BALL (SATURDAY)	641	2017-04-22	620,000	1,088,430	468,430	43%	57%	
SUPER BALL - MONDAY	642	2017-04-24	800,000	1,088,430	288,430	26%	74%	
SUPER BALL - THURSDAY	643	2017-04-27	790,000	1,088,430	298,430	27%	73%	
SUPER BALL (SATURDAY)	644	2017-04-29	730,000	1,088,430	358,430	33%	67%	
SUPER BALL - MONDAY	645	2017-05-01	680,000	1,088,430	408,430	38%	62%	
SUPER BALL - THURSDAY	646	2017-05-04	850,000	1,088,430	238,430	22%	78%	
SUPER BALL (SATURDAY)	647	2017-05-06	800,000	1,088,430	288,430	26%	74%	
SUPER BALL - MONDAY	648	2017-05-08	850,000	1,088,430	238,430	22%	78%	
SUPER BALL (SATURDAY)	649	2017-05-13	800,000	1,088,430	288,430	26%	74%	
SUPER BALL - MONDAY	650	2017-05-15	850,000	1,088,430	238,430	22%	78%	
SUPER BALL - THURSDAY	651	2017-05-18	850,000	1,088,430	238,430	22%	78%	

294

SUPER BALL (SATURDAY)	652	2017-05-20	800,000	1,088,430	288,430	26%	74%
SUPER BALL - MONDAY	653	2017-05-22	850,000	1,088,430	238,430	22%	78%
SUPER BALL - THURSDAY	654	2017-05-25	850,000	1,088,430	238,430	22%	78%
SUPER BALL (SATURDAY)	655	2017-05-27	800,000	1,088,430	288,430	26%	74%
SUPER BALL - MONDAY	656	2017-05-29	850,000	1,088,430	238,430	22%	78%
SUPER BALL - THURSDAY	657	2017-06-01	860,000	1,088,430	228,430	21%	79%
SUPER BALL (SATURDAY)	658	2017-06-03	810,000	1,088,430	278,430	26%	74%
SUPER BALL - MONDAY	659	2017-06-05	790,000	1,088,430	298,430	27%	73%
SUPER BALL - THURSDAY	660	2017-06-08	560,000	1,088,430	528,430	49%	51%
SUPER BALL (SATURDAY)	661	2017-06-10	810,000	1,088,430	278,430	26%	74%
SUPER BALL - MONDAY	662	2017-06-12	790,000	1,088,430	298,430	27%	73%
SUPER BALL - THURSDAY	663	2017-06-15	860,000	1,088,430	228,430	21%	79%
SUPER BALL (SATURDAY)	664	2017-06-17	810,000	1,088,430	278,430	26%	74%
SUPER BALL - MONDAY	665	2017-06-19	790,000	1,088,430	298,430	27%	73%
SUPER BALL - THURSDAY	666	2017-06-22	860,000	1,088,430	228,430	21%	79%
SUPER BALL (SATURDAY)	667	2017-06-24	810,000	1,088,430	278,430	26%	74%
SUPER BALL - MONDAY	668	2017-06-26	790,000	1,088,430	298,430	27%	73%
SUPER BALL - THURSDAY	669	2017-06-29	860,000	1,088,430	228,430	21%	79%
SUPER BALL (SATURDAY)	670	2017-07-01	780,000	1,088,430	308,430	28%	72%
SUPER BALL - MONDAY	671	2017-07-03	750,000	1,088,430	338,430	31%	69%
SUPER BALL - THURSDAY	672	2017-07-06	840,000	1,088,430	248,430	23%	77%
SUPER BALL (SATURDAY)	673	2017-07-08	510,000	1,088,430	578,430	53%	47%
SUPER BALL - MONDAY	674	2017-07-10	750,000	1,088,430	338,430	31%	69%
SUPER BALL - THURSDAY	675	2017-07-13	840,000	1,088,430	248,430	23%	77%
SUPER BALL (SATURDAY)	676	2017-07-15	780,000	1,088,430	308,430	28%	72%
SUPER BALL - MONDAY	677	2017-07-17	750,000	1,088,430	338,430	31%	69%
SUPER BALL - THURSDAY	678	2017-07-20	840,000	1,088,430	248,430	23%	77%
SUPER BALL (SATURDAY)	679	2017-07-22	780,000	1,088,430	308,430	28%	72%
SUPER BALL - MONDAY	680	2017-07-24	750,000	1,088,430	338,430	31%	69%
SUPER BALL - THURSDAY	681	2017-07-27	840,000	1,088,430	248,430	23%	77%
SUPER BALL (SATURDAY)	682	2017-07-29	780,000	1,088,430	308,430	28%	72%
SUPER BALL - MONDAY	683	2017-07-31	750,000	1,088,430	338,430	31%	69%
SUPER BALL - THURSDAY	684	2017-08-03	850,000	1,088,430	238,430	22%	78%
SUPER BALL (SATURDAY)	685	2017-08-05	790,000	1,088,430	298,430	27%	73%
SUPER BALL - MONDAY	686	2017-08-07	520,000	1,088,430	568,430	52%	48%
SUPER BALL - THURSDAY	687	2017-08-10	850,000	1,088,430	238,430	22%	78%
SUPER BALL (SATURDAY)	688	2017-08-12	790,000	1,088,430	298,430	27%	73%
SUPER BALL - MONDAY	689	2017-08-14	740,000	1,088,430	348,430	32%	68%
SUPER BALL - THURSDAY	690	2017-08-17	850,000	1,088,430	238,430	22%	78%
SUPER BALL (SATURDAY)	691	2017-08-19	790,000	1,088,430	298,430	27%	73%
SUPER BALL - MONDAY	692	2017-08-21	740,000	1,088,430	348,430	32%	68%
SUPER BALL - THURSDAY	693	2017-08-24	850,000	1,088,430	238,430	22%	78%
SUPER BALL (SATURDAY)	694	2017-08-26	790,000	1,088,430	298,430	27%	73%
SUPER BALL - MONDAY	695	2017-08-28	740,000	1,088,430	348,430	32%	68%
SUPER BALL - THURSDAY	696	2017-08-31	850,000	1,088,430	238,430	22%	78%
SUPER BALL (SATURDAY)	697	2017-09-02	800,000	1,088,430	288,430	26%	74%
SUPER BALL - MONDAY	698	2017-09-04	750,000	1,088,430	338,430	31%	69%
SUPER BALL - THURSDAY	699	2017-09-07	840,000	1,088,430	248,430	23%	77%
SUPER BALL (SATURDAY)	700	2017-09-09	800,000	1,088,430	288,430	26%	74%
SUPER BALL - MONDAY	701	2017-09-11	750,000	1,088,430	338,430	31%	69%
SUPER BALL - THURSDAY	702	2017-09-14	840,000	1,088,430	248,430	23%	77%
SUPER BALL (SATURDAY)	703	2017-09-16	800,000	1,088,430	288,430	26%	74%
SUPER BALL - MONDAY	704	2017-09-18	750,000	1,088,430	338,430	31%	69%
SUPER BALL - THURSDAY	705	2017-09-21	840,000	1,088,430	248,430	23%	77%
SUPER BALL (SATURDAY)	706	2017-09-23	800,000	1,088,430	288,430	26%	74%
SUPER BALL - MONDAY	707	2017-09-25	750,000	1,088,430	338,430	31%	69%
SUPER BALL - THURSDAY	708	2017-09-28	749,950	1,088,430	338,480	31%	69%
SUPER BALL (SATURDAY)	709	2017-09-30	840,000	1,088,430	248,430	23%	77%

293

Jayoda

Game	Draw No	Draw Date		Allocate	Print qty	Not Print	Print	
Jayoda - Monday	1328	2017-01-02	21,174,010	1000000	500000	500000	50%	50%
Jayoda - Thursday	1329	2017-01-05	21,174,010	1000000	510000	490000	49%	51%
Jayoda - Monday	1330	2017-01-09	21,174,010	1000000	480000	520000	52%	48%
Jayoda - Thursday	1331	2017-01-12	21,174,010	1000000	335000	665000	67%	34%
Jayoda - Monday	1332	2017-01-16	21,174,010	1000000	470000	530000	53%	47%
Jayoda - Thursday	1333	2017-01-19	21,174,010	1000000	480000	520000	52%	48%
Jayoda - Monday	1334	2017-01-23	21,174,010	1000000	470000	530000	53%	47%
Jayoda - Thursday	1335	2017-01-26	21,174,010	1000000	480000	520000	52%	48%
Jayoda - Monday	1336	2017-01-30	21,174,010	1000000	470000	530000	53%	47%
Jayoda - Thursday	1337	2017-02-02	21,174,010	1000000	730000	270000	27%	73%
Jayoda - Monday	1338	2017-02-06	21,174,010	1000000	750000	250000	25%	75%
Jayoda - Thursday	1339	2017-02-09	21,174,010	1000000	730000	270000	27%	73%
Jayoda - Monday	1340	2017-02-13	21,174,010	1000000	750000	250000	25%	75%
Jayoda - Thursday	1341	2017-02-16	21,174,010	1000000	730000	270000	27%	73%
Jayoda - Monday	1342	2017-02-20	21,174,010	1628770	750000	878770	54%	46%
Jayoda - Thursday	1343	2017-02-23	21,174,010	1628770	730000	898770	55%	45%
Jayoda - Monday	1344	2017-02-27	21,174,010	1628770	750000	878770	54%	46%
Jayoda - Thursday	1345	2017-03-02	21,174,010	1628770	660000	968770	59%	41%
Jayoda - Monday	1346	2017-03-06	21,174,010	1628770	680000	948770	58%	42%
Jayoda - Thursday	1347	2017-03-09	21,174,010	1628770	660000	968770	59%	41%
Jayoda - Monday	1348	2017-03-13	21,174,010	1628770	680000	948770	58%	42%
Jayoda - Thursday	1349	2017-03-16	21,174,010	1628770	660000	968770	59%	41%
Jayoda - Monday	1350	2017-03-20	21,174,010	1628770	680000	948770	58%	42%
Jayoda - Thursday	1351	2017-03-23	21,174,010	1628770	660000	968770	59%	41%
Jayoda - Monday	1352	2017-03-27	21,174,010	1628770	680000	948770	58%	42%
Jayoda - Thursday	1353	2017-03-30	21,174,010	1628770	660000	968770	59%	41%
Jayoda - Monday	1354	2017-04-03	21,174,010	1628770	650000	978770	60%	40%
Jayoda - Thursday	1355	2017-04-06	21,174,010	1628770	640000	988770	61%	39%
Jayoda - Monday	1356	2017-04-10	21,174,010	1628770	495000	1133770	70%	30%
Jayoda - Thursday	1357	2017-04-20	21,174,010	1628770	580000	1048770	64%	36%
Jayoda - Monday	1358	2017-04-24	21,174,010	1628770	650000	978770	60%	40%
Jayoda - Thursday	1359	2017-04-27	21,174,010	1628770	640000	988770	61%	39%
Jayoda - Monday	1360	2017-05-01	21,174,010	1628770	500000	1128770	69%	31%
Jayoda - Thursday	1361	2017-05-04	21,174,010	1628770	640000	988770	61%	39%
Jayoda - Monday	1362	2017-05-08	21,174,010	1628770	630000	998770	61%	39%
Jayoda - Monday	1363	2017-05-15	21,174,010	1628770	630000	998770	61%	39%
Jayoda - Thursday	1364	2017-05-18	21,174,010	1628770	640000	988770	61%	39%
Jayoda - Monday	1365	2017-05-22	21,174,010	1628770	630000	998770	61%	39%
Jayoda - Thursday	1366	2017-05-25	21,174,010	1628770	640000	988770	61%	39%
Jayoda - Monday	1367	2017-05-29	21,174,010	1628770	630000	998770	61%	39%
Jayoda - Thursday	1368	2017-06-01	21,174,010	1628770	640000	988770	61%	39%
Jayoda - Monday	1369	2017-06-05	21,174,010	1628770	590000	1038770	64%	36%
Jayoda - Thursday	1370	2017-06-08	21,174,010	1628770	420000	1208770	74%	26%
Jayoda - Monday	1371	2017-06-12	21,174,010	1628770	590000	1038770	64%	36%

Jayoda - Thursday	1372	2017-06-15	21,174,010	1628770	640000	988770	61%	39%
Jayoda - Monday	1373	2017-06-19	21,174,010	1628770	590000	1038770	64%	36%
Jayoda - Thursday	1374	2017-06-22	21,174,010	1628770	640000	988770	61%	39%
Jayoda - Monday	1375	2017-06-26	21,174,010	1628770	590000	1038770	64%	36%
Jayoda - Thursday	1376	2017-06-29	21,174,010	1628770	640000	988770	61%	39%
Jayoda - Monday	1377	2017-07-03	21,174,010	1628770	580000	1048770	64%	36%
Jayoda - Thursday	1378	2017-07-06	21,174,010	1628770	630000	998770	61%	39%
Jayoda - Monday	1379	2017-07-10	21,174,010	1628770	570000	1058770	65%	35%
Jayoda - Thursday	1380	2017-07-13	21,174,010	1628770	630000	998770	61%	39%
Jayoda - Monday	1381	2017-07-17	21,174,010	1628770	570000	1058770	65%	35%
Jayoda - Thursday	1382	2017-07-20	21,174,010	1628770	630000	998770	61%	39%
Jayoda - Monday	1383	2017-07-24	21,174,010	1628770	570000	1058770	65%	35%
Jayoda - Thursday	1384	2017-07-27	21,174,010	1628770	630000	998770	61%	39%
Jayoda - Monday	1385	2017-07-31	21,174,010	1628770	570000	1058770	65%	35%
Jayoda - Thursday	1386	2017-08-03	21,174,010	1628770	620000	1008770	62%	38%
Jayoda - Monday	1387	2017-08-07	21,174,010	1628770	400000	1228770	75%	25%
Jayoda - Thursday	1388	2017-08-10	21,174,010	1628770	620000	1008770	62%	38%
Jayoda - Monday	1389	2017-08-14	21,174,010	814385	560000	254385	31%	69%
Jayoda - Thursday	1390	2017-08-17	21,174,010	814385	620000	194385	24%	76%
Jayoda - Monday	1391	2017-08-21	21,174,010	814385	560000	254385	31%	69%
Jayoda - Thursday	1392	2017-08-24	21,174,010	814385	620000	194385	24%	76%
Jayoda - Monday	1393	2017-08-28	21,174,010	814385	560000	254385	31%	69%
Jayoda - Thursday	1394	2017-08-31	21,174,010	814385	620000	194385	24%	76%
Jayoda - Monday	1395	2017-09-04	21,174,010	814385	560000	254385	31%	69%
Jayoda - Thursday	1396	2017-09-07	21,174,010	814385	620000	194385	24%	76%
Jayoda - Monday	1397	2017-09-11	21,174,010	814385	560000	254385	31%	69%
Jayoda - Thursday	1398	2017-09-14	21,174,010	814385	620000	194385	24%	76%
Jayoda - Monday	1399	2017-09-18	21,174,010	814385	560000	254385	31%	69%
Jayoda - Thursday	1400	2017-09-21	21,174,010	814385	620000	194385	24%	76%
Jayoda - Monday	1401	2017-09-25	21,174,010	814385	560000	254385	31%	69%
Jayoda - Thursday	1402	2017-09-28	21,174,010	814385	620000	194385	24%	76%

291

Lagna Wasana

Draw Date	Draw	Conslgnment	Printed Qty	Allocate	Not Print qty	Not Print	Print
2017-01-01	2077	6,262,260	620000	1300000	680000	52%	48%
2017-01-03	2078	6,262,260	760000	1300000	540000	42%	58%
2017-01-06	2079	6,262,260	730000	1300000	570000	44%	56%
2017-01-08	2080	6,262,260	580000	1300000	720000	55%	45%
2017-01-10	2081	6,262,260	610000	1300000	690000	53%	47%
2017-01-13	2082	6,262,260	680000	1300000	620000	48%	52%
2017-01-15	2083	6,262,260	580000	1300000	720000	55%	45%
2017-01-17	2084	6,262,260	710000	1300000	590000	45%	55%
2017-01-20	2085	6,262,260	680000	1300000	620000	48%	52%
2017-01-22	2086	6,262,260	580000	1300000	720000	55%	45%
2017-01-24	2087	6,262,260	710000	1300000	590000	45%	55%
2017-01-27	2088	6,262,260	680000	1300000	620000	48%	52%
2017-01-29	2089	6,262,260	580000	1300000	720000	55%	45%
2017-01-31	2090	6,262,260	710000	1300000	590000	45%	55%
2017-02-03	2091	6,262,260	1030000	1300000	270000	21%	79%
2017-02-05	2092	6,262,260	850000	1300000	450000	35%	65%
2017-02-07	2093	6,262,260	1080000	1300000	220000	17%	83%
2017-02-10	2094	6,262,260	870000	1300000	430000	33%	67%
2017-02-12	2095	6,262,260	850000	1300000	450000	35%	65%
2017-02-14	2096	6,262,260	1080000	1300000	220000	17%	83%
2017-02-17	2097	6,262,260	1030000	1300000	270000	21%	79%
2017-02-19	2098	6,262,260	850000	1300000	450000	35%	65%
2017-02-21	2099	6,262,260	1080000	1565565	485565	31%	69%
2017-02-24	2100	6,262,260	1030000	1565565	535565	34%	66%
2017-02-26	2101	6,262,260	850000	1565565	715565	46%	54%
2017-02-28	2102	6,262,260	1080000	1565565	485565	31%	69%
2017-03-03	2103	6,262,260	930000	1565565	635565	41%	59%
2017-03-05	2104	6,262,260	780000	1565565	785565	50%	50%
2017-03-07	2105	6,262,260	980000	1565565	585565	37%	63%
2017-03-10	2106	6,262,260	930000	1565565	635565	41%	59%
2017-03-12	2107	6,262,260	550000	1565565	1015565	65%	35%
2017-03-14	2108	6,262,260	980000	1565565	585565	37%	63%
2017-03-17	2109	6,262,260	930000	1565565	635565	41%	59%
2017-03-19	2110	6,262,260	780000	1565565	785565	50%	50%
2017-03-21	2111	6,262,260	980000	1565565	585565	37%	63%
2017-03-24	2112	6,262,260	930000	1565565	635565	41%	59%
2017-03-26	2113	6,262,260	780000	1565565	785565	50%	50%
2017-03-28	2114	6,262,260	980000	1565565	585565	37%	63%
2017-03-31	2115	6,262,260	940000	1565565	625565	40%	60%
2017-04-02	2116	6,262,260	750000	1565565	815565	52%	48%
2017-04-04	2117	6,262,260	980000	1565565	585565	37%	63%
2017-04-07	2118	6,262,260	930000	1565565	635565	41%	59%
2017-04-09	2119	6,262,260	780000	1565565	785565	50%	50%



2017-04-11	2120	6,262,260	990000	1565565	575565	37%	63%
2017-04-18	2121	6,262,260	740000	1565565	825565	53%	47%
2017-04-21	2122	6,262,260	860000	1565565	705565	45%	55%
2017-04-23	2123	6,262,260	730000	1565565	835565	53%	47%
2017-04-25	2124	6,262,260	930000	1565565	635565	41%	59%
2017-04-28	2125	6,262,260	900000	1565565	665565	43%	57%
2017-04-30	2126	6,262,260	750000	1565565	815565	52%	48%
2017-05-02	2127	6,262,260	960000	1565565	605565	39%	61%
2017-05-05	2128	6,262,260	920000	1565565	645565	41%	59%
2017-05-07	2129	6,262,260	750000	1565565	815565	52%	48%
2017-05-09	2130	6,262,260	960000	1565565	605565	39%	61%
2017-05-12	2131	6,262,260	920000	1565565	645565	41%	59%
2017-05-14	2132	6,262,260	730000	1565565	835565	53%	47%
2017-05-16	2133	6,262,260	960000	1565565	605565	39%	61%
2017-05-19	2134	6,262,260	920000	1565565	645565	41%	59%
2017-05-21	2135	6,262,260	730000	1565565	835565	53%	47%
2017-05-23	2136	6,262,260	960000	1565565	605565	39%	61%
2017-05-26	2137	6,262,260	920000	1565565	645565	41%	59%
2017-05-28	2138	6,262,260	730000	1565565	835565	53%	47%
2017-05-30	2139	6,262,260	960000	1565565	605565	39%	61%
2017-06-02	2140	6,262,260	920000	1565565	645565	41%	59%
2017-06-04	2141	6,262,260	760000	1565565	805565	51%	49%
2017-06-06	2142	6,262,260	960000	1565565	605565	39%	61%
2017-06-09	2143	6,262,260	1441850	3131130	1689280	54%	46%
2017-06-11	2144	6,262,260	795000	1565565	770565	49%	51%
2017-06-13	2145	6,262,260	1010000	1565565	555565	35%	65%
2017-06-16	2146	6,262,260	951000	1565565	614565	39%	61%
2017-06-18	2147	6,262,260	784000	1565565	781565	50%	50%
2017-06-20	2148	6,262,260	992000	1565565	573565	37%	63%
2017-06-23	2149	6,262,260	952000	1565565	613565	39%	61%
2017-06-25	2150	6,262,260	784000	1565565	781565	50%	50%
2017-06-27	2151	6,262,260	992000	1565565	573565	37%	63%
2017-06-30	2152	6,262,260	952000	1565565	613565	39%	61%
2017-07-02	2153	6,262,260	735000	1565565	830565	53%	47%
2017-07-04	2154	6,262,260	920000	1565565	645565	41%	59%
2017-07-07	2155	6,262,260	885000	1565565	680565	43%	57%
2017-07-09	2156	6,262,260	710000	1565565	855565	55%	45%
2017-07-11	2157	6,262,260	900000	1565565	665565	43%	57%
2017-07-14	2158	6,262,260	880000	1565565	685565	44%	56%
2017-07-16	2159	6,262,260	710000	1565565	855565	55%	45%
2017-07-18	2160	6,262,260	900000	1565565	665565	43%	57%
2017-07-21	2161	6,262,260	885000	1565565	680565	43%	57%
2017-07-23	2162	6,262,260	725000	1565565	840565	54%	46%
2017-07-25	2163	6,262,260	900000	1565565	665565	43%	57%
2017-07-28	2164	6,262,260	880000	1565565	685565	44%	56%
2017-07-30	2165	6,262,260	710000	1565565	855565	55%	45%
2017-08-01	2166	6,262,260	840000	1565565	725565	46%	54%

2017-08-04	2167	6,262,260	880000	1565565	685565	44%	56%
2017-08-06	2168	6,262,260	710000	1565565	855565	55%	45%
2017-08-08	2169	6,262,260	840000	1565565	725565	46%	54%
2017-08-11	2170	6,262,260	880000	1565565	685565	44%	56%
2017-08-13	2171	6,262,260	710000	1565565	855565	55%	45%
2017-08-15	2172	6,262,260	840000	1565565	725565	46%	54%
2017-08-18	2173	6,262,260	880000	1565565	685565	44%	56%
2017-08-20	2174	6,262,260	710000	1565565	855565	55%	45%
2017-08-22	2175	6,262,260	840000	1565565	725565	46%	54%
2017-08-25	2176	6,262,260	880000	1565565	685565	44%	56%
2017-08-27	2177	6,262,260	710000	1565565	855565	55%	45%
2017-08-29	2178	6,262,260	840000	1565565	725565	46%	54%
2017-09-01	2179	6,262,260	823000	1565565	742565	47%	53%
2017-09-03	2180	6,262,260	710000	1565565	855565	55%	45%
2017-09-05	2181	6,262,260	583000	1565565	982565	63%	37%
2017-09-08	2182	6,262,260	870000	1565565	695565	44%	56%
2017-09-10	2183	6,262,260	710000	1565565	855565	55%	45%
2017-09-12	2184	6,262,260	830000	1565565	735565	47%	53%
2017-09-15	2185	6,262,260	870000	1565565	695565	44%	56%
2017-09-17	2186	6,262,260	710000	1565565	855565	55%	45%
2017-09-19	2187	6,262,260	830000	1565565	735565	47%	53%
2017-09-22	2188	6,262,260	870000	1565565	695565	44%	56%
2017-09-24	2189	6,262,260	710000	1565565	855565	55%	45%
2017-09-26	2190	6,262,260	830000	1565565	735565	47%	53%
2017-09-29	2191	6,262,260	870000	1565565	695565	44%	56%

288

Development

Game	Draw No	Draw Date	Consignment	Printed		Not Print		
				Qty	Allocated	qty	Not Prin	Print
DEVELOPMENT FORTUNE (THURSDAY)	1	2016-12-22	35,109,720	730000	1000000	270000	27%	73%
DEVELOPMENT FORTUNE (SATURDAY)	2	2016-12-24	35,109,720	700000	1000000	300000	30%	70%
DEVELOPMENT FORTUNE (THURSDAY)	3	2016-12-29	35,109,720	700000	1000000	300000	30%	70%
DEVELOPMENT FORTUNE (SATURDAY)	4	2016-12-31	35,109,720	700000	1000000	300000	30%	70%
DEVELOPMENT FORTUNE (THURSDAY)	5	1/5/2017	35,109,720	490000	1000000	510000	51%	49%
DEVELOPMENT FORTUNE (SATURDAY)	6	2017-01-07	35,109,720	490000	1000000	510000	51%	49%
DEVELOPMENT FORTUNE (THURSDAY)	7	2017-01-12	35,109,720	310000	1000000	690000	69%	31%
DEVELOPMENT FORTUNE (SATURDAY)	8	2017-01-14	35,109,720	410000	1000000	590000	59%	41%
DEVELOPMENT FORTUNE (THURSDAY)	9	2017-01-19	35,109,720	460000	1000000	540000	54%	46%
DEVELOPMENT FORTUNE (SATURDAY)	10	2017-01-21	35,109,720	460000	1000000	540000	54%	46%
DEVELOPMENT FORTUNE (THURSDAY)	11	2017-01-26	35,109,720	460000	1000000	540000	54%	46%
DEVELOPMENT FORTUNE (SATURDAY)	12	2017-01-28	35,109,720	460000	1000000	540000	54%	46%
DEVELOPMENT FORTUNE (THURSDAY)	13	2017-02-02	35,109,720	610000	1000000	390000	39%	61%
DEVELOPMENT FORTUNE (SATURDAY)	14	2017-02-04	35,109,720	410000	1000000	590000	59%	41%
DEVELOPMENT FORTUNE (THURSDAY)	15	2017-02-09	35,109,720	610000	1000000	390000	39%	61%
DEVELOPMENT FORTUNE (SATURDAY)	16	2017-02-11	35,109,720	590000	1000000	410000	41%	59%
DEVELOPMENT FORTUNE (THURSDAY)	17	2017-02-16	35,109,720	610000	1000000	390000	39%	61%
DEVELOPMENT FORTUNE (SATURDAY)	18	2017-02-18	35,109,720	590000	1000000	410000	41%	59%
DEVELOPMENT FORTUNE (THURSDAY)	19	2017-02-23	35,109,720	610000	975270	365270	37%	63%
DEVELOPMENT FORTUNE (SATURDAY)	20	2017-02-25	35,109,720	590000	975270	385270	40%	60%
DEVELOPMENT FORTUNE (THURSDAY)	21	2017-03-02	35,109,720	550000	975270	425270	44%	56%
DEVELOPMENT FORTUNE (SATURDAY)	22	2017-03-04	35,109,720	540000	975270	435270	45%	55%
65n4 x 6n1 x 12n1								
DEVELOPMENT FORTUNE (THURSDAY)	23	2017-03-09	48,746,880	550000	1354080	804080	59%	41%
DEVELOPMENT FORTUNE (SATURDAY)	24	2017-03-11	48,746,880	540000	1354080	814080	60%	40%
DEVELOPMENT FORTUNE (THURSDAY)	25	2017-03-16	48,746,880	550000	1354080	804080	59%	41%
DEVELOPMENT FORTUNE (SATURDAY)	26	2017-03-18	48,746,880	540000	1354080	814080	60%	40%
DEVELOPMENT FORTUNE (THURSDAY)	27	2017-03-23	48,746,880	550000	1354080	804080	59%	41%
DEVELOPMENT FORTUNE (SATURDAY)	28	2017-03-25	48,746,880	540000	1354080	814080	60%	40%
DEVELOPMENT FORTUNE (THURSDAY)	29	2017-03-30	48,746,880	550000	1354080	804080	59%	41%
DEVELOPMENT FORTUNE (SATURDAY)	30	2017-04-01	48,746,880	480000	1354080	874080	65%	35%
DEVELOPMENT FORTUNE (THURSDAY)	31	2017-04-06	48,746,880	510000	1354080	844080	62%	38%
DEVELOPMENT FORTUNE (SATURDAY)	32	2017-04-08	48,746,880	470000	1354080	884080	65%	35%
DEVELOPMENT FORTUNE (THURSDAY)	33	2017-04-20	48,746,880	460000	1354080	894080	66%	34%
DEVELOPMENT FORTUNE (SATURDAY)	34	2017-04-22	48,746,880	450000	1354080	904080	67%	33%
DEVELOPMENT FORTUNE (THURSDAY)	35	2017-04-27	48,746,880	500000	1354080	854080	63%	37%
DEVELOPMENT FORTUNE (SATURDAY)	36	2017-04-29	48,746,880	480000	1354080	874080	65%	35%
DEVELOPMENT FORTUNE (THURSDAY)	37	2017-05-04	48,746,880	490000	1354080	864080	64%	36%
DEVELOPMENT FORTUNE (SATURDAY)	38	2017-05-06	48,746,880	490000	1354080	864080	64%	36%
DEVELOPMENT FORTUNE (SATURDAY)	39	2017-05-13	48,746,880	470000	1354080	884080	65%	35%
DEVELOPMENT FORTUNE (THURSDAY)	40	2017-05-18	48,746,880	490000	1354080	864080	64%	36%
DEVELOPMENT FORTUNE (SATURDAY)	41	2017-05-20	48,746,880	470000	1354080	884080	65%	35%
DEVELOPMENT FORTUNE (THURSDAY)	42	2017-05-25	48,746,880	490000	1354080	864080	64%	36%

DEVELOPMENT FORTUNE (SATURDAY)	43	2017-05-27	48,746,880	460000	1354080	894080	66%	34%
DEVELOPMENT FORTUNE (THURSDAY)	44	2017-06-01	48,746,880	490000	1354080	864080	64%	36%
DEVELOPMENT FORTUNE (SATURDAY)	45	2017-06-03	48,746,880	470000	1354080	884080	65%	35%
DEVELOPMENT FORTUNE (THURSDAY)	46	2017-06-08	48,746,880	320000	1354080	1034080	76%	24%
DEVELOPMENT FORTUNE (SATURDAY)	47	2017-06-10	48,746,880	470000	1354080	884080	65%	35%
DEVELOPMENT FORTUNE (THURSDAY)	48	2017-06-15	48,746,880	490000	1354080	864080	64%	36%
DEVELOPMENT FORTUNE (SATURDAY)	49	2017-06-17	48,746,880	470000	1354080	884080	65%	35%
DEVELOPMENT FORTUNE (THURSDAY)	50	2017-06-22	48,746,880	490000	1354080	864080	64%	36%
DEVELOPMENT FORTUNE (SATURDAY)	51	2017-06-24	48,746,880	470000	1354080	884080	65%	35%
DEVELOPMENT FORTUNE (THURSDAY)	52	2017-06-29	48,746,880	490000	1354080	864080	64%	36%
DEVELOPMENT FORTUNE (SATURDAY)	53	2017-07-01	48,746,880	480000	1354080	874080	65%	35%
DEVELOPMENT FORTUNE (THURSDAY)	54	2017-07-06	48,746,880	490000	1354080	864080	64%	36%
DEVELOPMENT FORTUNE (SATURDAY)	55	2017-07-08	48,746,880	330000	1354080	1024080	76%	24%
DEVELOPMENT FORTUNE (THURSDAY)	56	2017-07-13	48,746,880	485000	1354080	869080	64%	36%
DEVELOPMENT FORTUNE (SATURDAY)	57	2017-07-15	48,746,880	480000	1354080	874080	65%	35%
DEVELOPMENT FORTUNE (THURSDAY)	58	2017-07-20	48,746,880	490000	1354080	864080	64%	36%
DEVELOPMENT FORTUNE (SATURDAY)	59	2017-07-22	48,746,880	480000	677040	197040	29%	71%
DEVELOPMENT FORTUNE (THURSDAY)	60	2017-07-27	48,746,880	485000	677040	192040	28%	72%
DEVELOPMENT FORTUNE (SATURDAY)	61	2017-07-29	48,746,880	470000	677040	207040	31%	69%
DEVELOPMENT FORTUNE (THURSDAY)	62	2017-08-03	48,746,880	480000	677040	197040	29%	71%
DEVELOPMENT FORTUNE (SATURDAY)	63	2017-08-05	48,746,880	450000	677040	227040	34%	66%
DEVELOPMENT FORTUNE (THURSDAY)	64	2017-08-10	48,746,880	480000	677040	197040	29%	71%
DEVELOPMENT FORTUNE (SATURDAY)	65	2017-08-12	48,746,880	450000	677040	227040	34%	66%
DEVELOPMENT FORTUNE (THURSDAY)	66	2017-08-17	48,746,880	480000	677040	197040	29%	71%
DEVELOPMENT FORTUNE (SATURDAY)	67	2017-08-19	48,746,880	450000	677040	227040	34%	66%
DEVELOPMENT FORTUNE (THURSDAY)	68	2017-08-24	48,746,880	480000	677040	197040	29%	71%
DEVELOPMENT FORTUNE (SATURDAY)	69	2017-08-26	48,746,880	450000	677040	227040	34%	66%
DEVELOPMENT FORTUNE (THURSDAY)	70	2017-08-31	48,746,880	480000	677040	197040	29%	71%
DEVELOPMENT FORTUNE (SATURDAY)	71	2017-09-02	48,746,880	470000	677040	207040	31%	69%
DEVELOPMENT FORTUNE (THURSDAY)	72	2017-09-07	48,746,880	480000	677040	197040	29%	71%
DEVELOPMENT FORTUNE (SATURDAY)	73	2017-09-09	48,746,880	470000	677040	207040	31%	69%
DEVELOPMENT FORTUNE (THURSDAY)	74	2017-09-14	48,746,880	480000	677040	197040	29%	71%
DEVELOPMENT FORTUNE (SATURDAY)	75	2017-09-16	48,746,880	470000	677040	207040	31%	69%
DEVELOPMENT FORTUNE (THURSDAY)	76	2017-09-21	48,746,880	480000	677040	197040	29%	71%
DEVELOPMENT FORTUNE (SATURDAY)	77	2017-09-23	48,746,880	470000	677040	207040	31%	69%
DEVELOPMENT FORTUNE (THURSDAY)	78	2017-09-28	48,746,880	480000	677040	197040	29%	71%
DEVELOPMENT FORTUNE (SATURDAY)	79	2017-09-30	48,746,880	470000	677040	207040	31%	69%

283

da Kotipathy

Draw Date	Draw No	Print Quantity	Allocate amount	Not Print qty	Not Print	Print
8/31/2017	1	1,455,000	2,430,900	975,900	40%	60%
9/1/2017	2	578,350	1,215,450	637,100	52%	48%
9/2/2017	3	600,000	1,215,450	615,450	51%	49%
9/3/2017	4	450,000	1,215,450	765,450	63%	37%
9/4/2017	5	600,000	1,215,450	615,450	51%	49%
9/5/2017	6	420,000	1,215,450	795,450	65%	35%
9/6/2017	7	600,000	1,215,450	615,450	51%	49%
9/7/2017	8	600,000	1,215,450	615,450	51%	49%
9/8/2017	9	600,000	1,215,450	615,450	51%	49%
9/9/2017	10	600,000	1,215,450	615,450	51%	49%
9/10/2017	11	420,000	1,215,450	795,450	65%	35%
9/11/2017	12	600,000	1,215,450	615,450	51%	49%
9/12/2017	13	600,000	1,215,450	615,450	51%	49%
9/13/2017	14	620,000	1,215,450	595,450	49%	51%
9/14/2017	15	600,000	1,215,450	615,450	51%	49%
9/15/2017	16	640,000	1,215,450	575,450	47%	53%
9/16/2017	17	650,000	1,215,450	565,450	47%	53%
9/17/2017	18	510,000	1,215,450	705,450	58%	42%
9/18/2017	19	650,000	1,215,450	565,450	47%	53%
9/19/2017	20	650,000	1,215,450	565,450	47%	53%
9/20/2017	21	670,000	1,215,450	545,450	45%	55%
9/21/2017	22	660,000	1,215,450	555,450	46%	54%
9/22/2017	23	650,000	1,215,450	565,450	47%	53%
9/23/2017	24	660,000	1,215,450	555,450	46%	54%
9/24/2017	25	550,000	1,215,450	665,450	55%	45%
9/25/2017	26	650,000	1,215,450	565,450	47%	53%
9/26/2017	27	660,000	1,215,450	555,450	46%	54%
9/27/2017	28	670,000	1,215,450	545,450	45%	55%
9/28/2017	29	650,000	1,215,450	565,450	47%	53%
9/29/2017	30	660,000	1,215,450	555,450	46%	54%
9/30/2017	31	655,000	1,215,450	560,450	46%	54%

385

hasa Lakshapathi

Game	Draw No	Draw Date	Consignment	Printed		Not Print		Print
				Qty	Allocated	qty	Not Print	
			55c3 x 26c1 x 7c1	840500		1,369,770	29	71
hasa Lakshapathi (Wednesday)	1	2017-04-05	4,774,770	<del>681000</del>	4774770	<del>4093770</del>	<del>80%</del>	<del>71%</del> 20%
hasa Lakshapathi (Wednesday)	2	2017-04-12	4,774,770	670000	1364220	694220	51%	49%
hasa Lakshapathi (Wednesday)	3	2017-04-19	4,774,770	510000	1364220	854220	63%	37%
hasa Lakshapathi (Wednesday)	4	2017-04-26	4,774,770	610000	1364220	754220	55%	45%
hasa Lakshapathi (Wednesday)	5	2017-05-03	4,774,770	580000	1364220	784220	57%	43%
hasa Lakshapathi (Wednesday)	6	2017-05-17	4,774,770	570000	1364220	794220	58%	42%
hasa Lakshapathi (Wednesday)	7	2017-05-24	4,774,770	570000	1364220	794220	58%	42%
hasa Lakshapathi (Wednesday)	8	2017-05-31	4,774,770	570000	1364220	794220	58%	42%
hasa Lakshapathi (Wednesday)	9	2017-06-07	4,774,770	650000	1364220	714220	52%	48%
hasa Lakshapathi (Wednesday)	10	2017-06-14	4,774,770	650000	1364220	714220	52%	48%
hasa Lakshapathi (Wednesday)	11	2017-06-21	4,774,770	650000	1364220	714220	52%	48%
hasa Lakshapathi (Wednesday)	12	2017-06-28	4,774,770	650000	1364220	714220	52%	48%
hasa Lakshapathi (Wednesday)	13	2017-07-05	4,774,770	540000	1364220	824220	60%	40%
hasa Lakshapathi (Wednesday)	14	2017-07-12	4,774,770	540000	1364220	824220	60%	40%
hasa Lakshapathi (Wednesday)	15	2017-07-19	4,774,770	540000	1364220	824220	60%	40%
hasa Lakshapathi (Wednesday)	16	2017-07-26	4,774,770	540000	1364220	824220	60%	40%
hasa Lakshapathi (Wednesday)	17	2017-08-02	4,774,770	520000	682110	162110	24%	76%
hasa Lakshapathi (Wednesday)	18	2017-08-09	4,774,770	520000	682110	162110	24%	76%
hasa Lakshapathi (Wednesday)	19	2017-08-16	4,774,770	520000	682110	162110	24%	76%
hasa Lakshapathi (Wednesday)	20	2017-08-23	4,774,770	520000	682110	162110	24%	76%
hasa Lakshapathi (Wednesday)	21	2017-08-30	4,774,770	520000	682110	162110	24%	76%
hasa Lakshapathi (Wednesday)	22	2017-09-06	4,774,770	520000	682110	162110	24%	76%
hasa Lakshapathi (Wednesday)	23	2017-09-13	4,774,770	520000	682110	162110	24%	76%
hasa Lakshapathi (Wednesday)	24	2017-09-20	4,774,770	520000	682110	162110	24%	76%
hasa Lakshapathi (Wednesday)	25	2017-09-27	4,774,770	520000	682110	162110	24%	76%

NIYATHA JAYA

Name	DrawNo	Draw Date	Printed Qty	Printed Qty	consignment	Allocate	Not Print		
							qty	Not Print	Print
NIYATHA JAYA (TUESDAY)	528	1/3/2017	40000	400000	17603040	677040	277040	41%	59%
NIYATHA JAYA (FRIDAY)	529	1/6/2017	38000	380000	17603040	677040	297040	44%	56%
NIYATHA JAYA (TUESDAY)	530	1/10/2017	43000	430000	17603040	677040	247040	36%	64%
NIYATHA JAYA (FRIDAY)	531	1/13/2017	36000	360000	17603040	677040	317040	47%	53%
NIYATHA JAYA (TUESDAY)	532	1/17/2017	38000	380000	17603040	677040	297040	44%	56%
NIYATHA JAYA (FRIDAY)	533	1/20/2017	36000	360000	17603040	677040	317040	47%	53%
NIYATHA JAYA (TUESDAY)	534	1/24/2017	38000	380000	17603040	677040	297040	44%	56%
NIYATHA JAYA (FRIDAY)	535	1/27/2017	36000	360000	17603040	677040	317040	47%	53%
NIYATHA JAYA (TUESDAY)	536	1/31/2017	38000	380000	17603040	677040	297040	44%	56%
NIYATHA JAYA (FRIDAY)	537	2/3/2017	75000	750000	17603040	677040	-72960	-11%	111%
NIYATHA JAYA (TUESDAY)	538	2/7/2017	63000	630000	17603040	677040	47040	7%	93%
NIYATHA JAYA (FRIDAY)	539	2/10/2017	51000	510000	17603040	677040	167040	25%	75%
NIYATHA JAYA (TUESDAY)	540	2/14/2017	63000	630000	17603040	677040	47040	7%	93%
NIYATHA JAYA (FRIDAY)	541	2/17/2017	60000	600000	17603040	677040	77040	11%	89%
NIYATHA JAYA (TUESDAY)	542	2/21/2017	63000	630000	17603040	677040	47040	7%	93%
NIYATHA JAYA (FRIDAY)	543	2/24/2017	60000	600000	17603040	677040	77040	11%	89%
NIYATHA JAYA (TUESDAY)	544	2/28/2017	63000	630000	17603040	677040	47040	7%	93%
NIYATHA JAYA (FRIDAY)	545	3/3/2017	55000	550000	17603040	677040	127040	19%	81%
NIYATHA JAYA (TUESDAY)	546	3/7/2017	57200	572000	17603040	677040	105040	16%	84%
NIYATHA JAYA (FRIDAY)	547	3/10/2017	55000	550000	17603040	677040	127040	19%	81%
NIYATHA JAYA (TUESDAY)	548	3/14/2017	57500	575000	17603040	677040	102040	15%	85%
NIYATHA JAYA (FRIDAY)	549	3/17/2017	55000	550000	17603040	677040	127040	19%	81%
NIYATHA JAYA (TUESDAY)	550	3/21/2017	58000	580000	17603040	677040	97040	14%	86%
NIYATHA JAYA (FRIDAY)	551	3/24/2017	55000	550000	17603040	677040	127040	19%	81%
NIYATHA JAYA (TUESDAY)	552	3/28/2017	59000	590000	17603040	677040	87040	13%	87%
NIYATHA JAYA (FRIDAY)	553	3/31/2017	56000	560000	17603040	677040	117040	17%	83%
NIYATHA JAYA (TUESDAY)	554	4/4/2017	59000	590000	17603040	677040	87040	13%	87%
NIYATHA JAYA (FRIDAY)	555	4/7/2017	56000	560000	17603040	677040	117040	17%	83%
NIYATHA JAYA (TUESDAY)	556	4/11/2017	60000	600000	17603040	677040	77040	11%	89%
NIYATHA JAYA (TUESDAY)	557	4/18/2017	46000	460000	17603040	677040	217040	32%	68%
NIYATHA JAYA (FRIDAY)	558	4/21/2017	52000	520000	17603040	677040	157040	23%	77%
NIYATHA JAYA (TUESDAY)	559	4/25/2017	57000	570000	17603040	677040	107040	16%	84%
NIYATHA JAYA (FRIDAY)	560	4/28/2017	54000	540000	17603040	677040	137040	20%	80%
NIYATHA JAYA (TUESDAY)	561	5/2/2017	57000	570000	17603040	677040	107040	16%	84%
NIYATHA JAYA (FRIDAY)	562	5/5/2017	55000	550000	17603040	677040	127040	19%	81%
NIYATHA JAYA (TUESDAY)	563	5/9/2017	57000	570000	17603040	677040	107040	16%	84%
NIYATHA JAYA (FRIDAY)	564	5/12/2017	54000	540000	17603040	677040	137040	20%	80%
NIYATHA JAYA (TUESDAY)	565	5/16/2017	57000	570000	17603040	677040	107040	16%	84%
NIYATHA JAYA (FRIDAY)	566	5/19/2017	54000	540000	17603040	677040	137040	20%	80%
NIYATHA JAYA (TUESDAY)	567	5/23/2017	57000	570000	17603040	677040	107040	16%	84%
NIYATHA JAYA (FRIDAY)	568	5/26/2017	54000	540000	17603040	677040	137040	20%	80%
NIYATHA JAYA (TUESDAY)	569	5/30/2017	57000	570000	17603040	677040	107040	16%	84%

YATHA JAYA (FRIDAY)	570	6/2/2017	55000	550000	17603040	677040	127040	19%	81%
YATHA JAYA (TUESDAY)	571	6/6/2017	58000	580000	17603040	677040	97040	14%	86%
YATHA JAYA (FRIDAY)	572	6/9/2017	55000	550000	17603040	677040	127040	19%	81%
YATHA JAYA (TUESDAY)	573	6/13/2017	58000	580000	17603040	677040	97040	14%	86%
YATHA JAYA (FRIDAY)	574	6/16/2017	55000	550000	17603040	677040	127040	19%	81%
YATHA JAYA (TUESDAY)	575	6/20/2017	58000	580000	17603040	677040	97040	14%	86%
YATHA JAYA (FRIDAY)	576	6/23/2017	55000	550000	17603040	677040	127040	19%	81%
YATHA JAYA (TUESDAY)	577	6/27/2017	58000	580000	17603040	677040	97040	14%	86%
YATHA JAYA (FRIDAY)	578	6/30/2017	55000	550000	17603040	677040	127040	19%	81%
YATHA JAYA (TUESDAY)	579	7/4/2017	55000	550000	17603040	677040	127040	19%	81%
YATHA JAYA (FRIDAY)	580	7/7/2017	54000	540000	17603040	677040	137040	20%	80%
YATHA JAYA (TUESDAY)	581	7/11/2017	55000	550000	17603040	677040	127040	19%	81%
YATHA JAYA (FRIDAY)	582	7/14/2017	54000	540000	17603040	677040	137040	20%	80%
YATHA JAYA (TUESDAY)	583	7/18/2017	55000	550000	17603040	677040	127040	19%	81%
YATHA JAYA (FRIDAY)	584	7/21/2017	54000	540000	17603040	677040	137040	20%	80%
YATHA JAYA (TUESDAY)	585	7/25/2017	55000	550000	17603040	677040	127040	19%	81%
YATHA JAYA (FRIDAY)	586	7/28/2017	54000	540000	17603040	677040	137040	20%	80%
YATHA JAYA (TUESDAY)	587	8/1/2017	51000	510000	17603040	677040	167040	25%	75%
YATHA JAYA (FRIDAY)	588	8/4/2017	53000	530000	17603040	677040	147040	22%	78%
YATHA JAYA (TUESDAY)	589	8/8/2017	51000	510000	17603040	677040	167040	25%	75%
YATHA JAYA (FRIDAY)	590	8/11/2017	53000	530000	17603040	677040	147040	22%	78%
YATHA JAYA (TUESDAY)	591	8/15/2017	51000	510000	17603040	677040	167040	25%	75%
YATHA JAYA (FRIDAY)	592	8/18/2017	53000	530000	17603040	677040	147040	22%	78%
YATHA JAYA (TUESDAY)	593	8/22/2017	52000	520000	17603040	677040	157040	23%	77%
YATHA JAYA (FRIDAY)	594	8/25/2017	53000	530000	17603040	677040	147040	22%	78%
YATHA JAYA (TUESDAY)	595	8/29/2017	51000	510000	17603040	677040	167040	25%	75%
YATHA JAYA (FRIDAY)	596	9/1/2017	50000	500000	17603040	677040	177040	26%	74%
YATHA JAYA (TUESDAY)	597	9/5/2017	36000	360000	17603040	677040	317040	47%	53%
YATHA JAYA (FRIDAY)	598	9/8/2017	53000	530000	17603040	677040	147040	22%	78%
YATHA JAYA (TUESDAY)	599	9/12/2017	52000	520000	17603040	677040	157040	23%	77%
YATHA JAYA (FRIDAY)	600	9/15/2017	53000	530000	17603040	677040	147040	22%	78%
YATHA JAYA (TUESDAY)	601	9/19/2017	52000	520000	17603040	677040	157040	23%	77%
YATHA JAYA (FRIDAY)	602	9/22/2017	53000	530000	17603040	677040	147040	22%	78%
YATHA JAYA (TUESDAY)	603	9/26/2017	52000	520000	17603040	677040	157040	23%	77%
YATHA JAYA (FRIDAY)	604	9/29/2017	53000	530000	17603040	677040	147040	22%	78%



282

otipathy Shanida

Draw Date	Draw No	Print Quantity	Allocate Amount	Not Print qty	Not Print	Print
2017.01.03	82	640,000	1,581,580	941,580	60%	40%
2017.01.06	83	610,000	1,581,580	971,580	61%	39%
2017.01.08	84	390,000	1,581,580	1,191,580	75%	25%
2017.01.10	85	600,000	1,581,580	981,580	62%	38%
2017.01.13	86	580,000	1,581,580	1,001,580	63%	37%
2017.01.15	87	393,000	1,581,580	1,188,580	75%	25%
2017.01.17	88	600,000	1,581,580	981,580	62%	38%
2017.01.20	89	580,000	1,581,580	1,001,580	63%	37%
2017.01.22	90	390,000	1,581,580	1,191,580	75%	25%
2017.01.24	91	600,000	1,581,580	981,580	62%	38%
2017.01.27	92	580,000	1,581,580	1,001,580	63%	37%
2017.01.29	93	390,000	1,581,580	1,191,580	75%	25%
2017.01.31	94	600,000	1,581,580	981,580	62%	38%
2017.02.03	95	830,000	1,581,580	751,580	48%	52%
2017.02.05	96	610,000	1,581,580	971,580	61%	39%
2017.02.07	97	880,000	1,581,580	701,580	44%	56%
2017.02.10	98	580,000	1,581,580	1,001,580	63%	37%
2017.02.12	99	610,000	1,581,580	971,580	61%	39%
2017.02.14	100	880,000	1,581,580	701,580	44%	56%
2017.02.17	101	830,000	1,581,580	751,580	48%	52%
2017.02.19	102	610,000	1,581,580	971,580	61%	39%
2017.02.21	103	880,000	1,581,580	701,580	44%	56%
2017.02.24	104	830,000	1,581,580	751,580	48%	52%
2017.02.26	105	610,000	1,581,580	971,580	61%	39%
2017.02.28	106	880,000	1,581,580	701,580	44%	56%
2017.03.03	107	800,000	1,581,580	781,580	49%	51%
2017.03.05	108	630,000	1,581,580	951,580	60%	40%
2017.03.07	109	840,000	1,581,580	741,580	47%	53%
2017.03.10	110	800,000	1,581,580	781,580	49%	51%
2017.03.12	111	440,000	1,581,580	1,141,580	72%	28%
2017.03.14	112	840,000	1,581,580	741,580	47%	53%
2017.03.17	113	800,000	1,581,580	781,580	49%	51%
2017.03.19	114	630,000	1,581,580	951,580	60%	40%
2017.03.21	115	840,000	1,581,580	741,580	47%	53%
2017.03.24	116	800,000	1,581,580	781,580	49%	51%
2017.03.26	117	630,000	1,581,580	951,580	60%	40%
2017.03.28	118	840,000	1,581,580	741,580	47%	53%
2017.03.31	119	800,000	1,581,580	781,580	49%	51%
2017.04.02	120	620,000	1,581,580	961,580	61%	39%
2017.04.04	121	820,000	1,581,580	761,580	48%	52%
2017.04.07	122	780,000	1,581,580	801,580	51%	49%
2017.04.09	123	620,000	1,581,580	961,580	61%	39%
2017.04.11	124	820,000	1,581,580	761,580	48%	52%

153  
281

017.04.18	125	660,000	1,581,580	921,580	58%	42%
017.04.21	126	620,000	1,581,580	961,580	61%	39%
017.04.23	127	500,000	1,581,580	1,081,580	68%	32%
017.04.25	128	780,000	1,581,580	801,580	51%	49%
017.04.28	129	740,000	1,581,580	841,580	53%	47%
017.04.30	130	590,000	1,581,580	991,580	63%	37%
017.05.02	131	860,000	1,581,580	721,580	46%	54%
2017.05.05	132	810,000	1,581,580	771,580	49%	51%
2017.05.07	133	650,000	1,581,580	931,580	59%	41%
2017.05.09	134	860,000	1,581,580	721,580	46%	54%
2017.05.12	135	810,000	1,581,580	771,580	49%	51%
2017.05.14	136	650,000	1,581,580	931,580	59%	41%
2017.05.16	137	860,000	1,581,580	721,580	46%	54%
2017.05.19	138	810,000	1,581,580	771,580	49%	51%
2017.05.21	139	650,000	1,581,580	931,580	59%	41%
2017.05.23	140	860,000	1,581,580	721,580	46%	54%
2017.05.26	141	810,000	1,581,580	771,580	49%	51%
2017.05.28	142	650,000	1,581,580	931,580	59%	41%
2017.05.30	143	860,000	1,581,580	721,580	46%	54%
2017.06.02	144	850,000	1,581,580	731,580	46%	54%
2017.06.04	145	700,000	1,581,580	881,580	56%	44%
2017.06.06	146	900,000	1,581,580	681,580	43%	57%
2017.06.09	147	850,000	1,581,580	731,580	46%	54%
2017.06.11	148	700,000	1,581,580	881,580	56%	44%
2017.06.13	149	900,000	1,581,580	681,580	43%	57%
2017.06.16	150	850,000	1,581,580	731,580	46%	54%
2017.06.18	151	700,000	1,581,580	881,580	56%	44%
2017.06.20	152	900,000	1,581,580	681,580	43%	57%
2017.06.23	153	850,000	1,581,580	731,580	46%	54%
2017.06.25	154	700,000	1,581,580	881,580	56%	44%
2017.06.27	155	900,000	1,581,580	681,580	43%	57%
2017.06.30	156	850,000	1,581,580	731,580	46%	54%
7/2/2017	157	680,000	1,581,580	901,580	57%	43%
7/4/2017	158	860,000	1,581,580	721,580	46%	54%
7/7/2017	159	830,000	1,581,580	751,580	48%	52%
7/9/2017	160	680,000	1,581,580	901,580	57%	43%
7/11/2017	161	860,000	1,581,580	721,580	46%	54%
7/14/2017	162	830,000	1,581,580	751,580	48%	52%
7/16/2017	163	680,000	1,581,580	901,580	57%	43%
7/18/2017	164	860,000	1,581,580	721,580	46%	54%
7/21/2017	165	830,000	1,581,580	751,580	48%	52%
7/23/2017	166	680,000	1,581,580	901,580	57%	43%
7/25/2017	167	860,000	1,581,580	721,580	46%	54%
7/28/2017	168	830,000	1,581,580	751,580	48%	52%
7/30/2017	169	680,000	1,581,580	901,580	57%	43%
8/1/2017	170	840,000	1,581,580	741,580	47%	53%
8/4/2017	171	860,000	1,581,580	721,580	46%	54%

8/6/2017	172	700,000	1,581,580	881,580	56%	44%
8/8/2017	173	840,000	1,581,580	741,580	47%	53%
8/11/2017	174	860,000	1,581,580	721,580	46%	54%
8/13/2017	175	700,000	1,581,580	881,580	56%	44%
8/15/2017	176	840,000	1,581,580	741,580	47%	53%
8/18/2017	177	860,000	1,581,580	721,580	46%	54%
8/20/2017	178	700,000	1,581,580	881,580	56%	44%
8/22/2017	179	840,000	1,581,580	741,580	47%	53%
8/25/2017	180	860,000	1,581,580	721,580	46%	54%
8/27/2017	181	700,000	1,581,580	881,580	56%	44%
8/28/2017	182	840,000	1,581,580	741,580	47%	53%
9/1/2017	183	840,000	1,581,580	741,580	47%	53%
9/3/2017	184	710,000	1,581,580	871,580	55%	45%
9/5/2017	185	590,000	1,581,580	991,580	63%	37%
9/8/2017	186	880,000	1,581,580	701,580	44%	56%
9/10/2017	187	710,000	1,581,580	871,580	55%	45%
9/12/2017	188	840,000	1,581,580	741,580	47%	53%
9/15/2017	189	880,000	1,581,580	701,580	44%	56%
9/17/2017	190	710,000	1,581,580	871,580	55%	45%
9/19/2017	191	840,000	1,581,580	741,580	47%	53%
9/22/2017	192	880,000	1,581,580	701,580	44%	56%
9/24/2017	193	710,000	1,581,580	871,580	55%	45%
9/26/2017	194	840,000	1,581,580	741,580	47%	53%
9/29/2017	195	880,000	1,581,580	701,580	44%	56%

159  
279

GALAXY STAR

Game	DrawNo	Draw Date	consignment	Printed Qty	Allocated	Not Print		Print
						qty	Not Prin	
GALAXY STAR (SUNDAY)	123	2017-01-01	5,851,620	340000	850000	510000	60%	40%
GALAXY STAR (WEDNESDAY)	124	2017-01-04	5,851,620	400000	850000	450000	53%	47%
GALAXY STAR (SUNDAY)	125	2017-01-08	5,851,620	360000	850000	490000	58%	42%
GALAXY STAR (WEDNESDAY)	126	2017-01-11	5,851,620	382500	850000	467500	55%	45%
GALAXY STAR (SUNDAY)	127	2017-01-15	5,851,620	320000	850000	530000	62%	38%
GALAXY STAR (WEDNESDAY)	128	2017-01-18	5,851,620	380000	850000	470000	55%	45%
GALAXY STAR (SUNDAY)	129	2017-01-22	5,851,620	320000	850000	530000	62%	38%
GALAXY STAR (WEDNESDAY)	130	2017-01-25	5,851,620	380000	850000	470000	55%	45%
GALAXY STAR (SUNDAY)	131	2017-01-29	5,851,620	320000	850000	530000	62%	38%
GALAXY STAR (WEDNESDAY)	132	2017-02-01	5,851,620	550000	850000	300000	35%	65%
GALAXY STAR (SUNDAY)	133	2017-02-05	5,851,620	450000	850000	400000	47%	53%
GALAXY STAR (WEDNESDAY)	134	2017-02-08	5,851,620	550000	850000	300000	35%	65%
GALAXY STAR (SUNDAY)	135	2017-02-12	5,851,620	450000	850000	400000	47%	53%
GALAXY STAR (WEDNESDAY)	136	2017-02-15	5,851,620	550000	850000	300000	35%	65%
GALAXY STAR (SUNDAY)	137	2017-02-19	5,851,620	450000	850000	400000	47%	53%
GALAXY STAR (WEDNESDAY)	138	2017-02-22	5,851,620	550000	975270	425270	44%	56%
GALAXY STAR (SUNDAY)	139	2017-02-26	5,851,620	450000	975270	525270	54%	46%
GALAXY STAR (WEDNESDAY)	140	2017-03-01	5,851,620	530000	975270	445270	46%	54%
GALAXY STAR (SUNDAY)	141	2017-03-05	5,851,620	430000	975270	545270	56%	44%
GALAXY STAR (WEDNESDAY)	142	2017-03-08	5,851,620	530000	975270	445270	46%	54%
GALAXY STAR (SUNDAY)	143	2017-03-12	5,851,620	310000	975270	665270	68%	32%
GALAXY STAR (WEDNESDAY)	144	2017-03-15	5,851,620	530000	975270	445270	46%	54%
GALAXY STAR (SUNDAY)	145	2017-03-19	5,851,620	430000	975270	545270	56%	44%
GALAXY STAR (WEDNESDAY)	146	2017-03-22	5,851,620	530000	975270	445270	46%	54%
GALAXY STAR (SUNDAY)	147	2017-03-26	5,851,620	430000	975270	545270	56%	44%
GALAXY STAR (WEDNESDAY)	148	2017-03-29	5,851,620	530000	975270	445270	46%	54%
GALAXY STAR (SUNDAY)	149	2017-04-02	5,851,620	420000	975270	555270	57%	43%
GALAXY STAR (WEDNESDAY)	150	2017-04-05	5,851,620	510000	975270	465270	48%	52%
GALAXY STAR (SUNDAY)	151	2017-04-09	5,851,620	430000	975270	545270	56%	44%
GALAXY STAR (WEDNESDAY)	152	2017-04-12	5,851,620	510000	975270	465270	48%	52%
GALAXY STAR (WEDNESDAY)	153	2017-04-19	5,851,620	410000	975270	565270	58%	42%
GALAXY STAR (SUNDAY)	154	2017-04-23	5,851,620	410000	975270	565270	58%	42%
GALAXY STAR (WEDNESDAY)	155	2017-04-26	5,851,620	480000	975270	495270	51%	49%
GALAXY STAR (SUNDAY)	156	2017-04-30	5,851,620	425000	975270	550270	56%	44%
GALAXY STAR (WEDNESDAY)	157	2017-05-03	5,851,620	490000	975270	485270	50%	50%
GALAXY STAR (SUNDAY)	158	2017-05-07	5,851,620	420000	975270	555270	57%	43%
GALAXY STAR (SUNDAY)	159	2017-05-14	5,851,620	410000	975270	565270	58%	42%
GALAXY STAR (WEDNESDAY)	160	2017-05-17	5,851,620	490000	975270	485270	50%	50%
GALAXY STAR (SUNDAY)	161	2017-05-21	5,851,620	410000	975270	565270	58%	42%
GALAXY STAR (WEDNESDAY)	162	2017-05-24	5,851,620	490000	975270	485270	50%	50%
GALAXY STAR (SUNDAY)	163	2017-05-28	5,851,620	410000	975270	565270	58%	42%
GALAXY STAR (WEDNESDAY)	164	2017-05-31	5,851,620	490000	975270	485270	50%	50%

152  
278

GALAXY STAR (SUNDAY)	165	2017-06-04	5,851,620	430000	975270	545270	56%	44%
GALAXY STAR (WEDNESDAY)	166	2017-06-07	5,851,620	480000	975270	495270	51%	49%
GALAXY STAR (SUNDAY)	167	2017-06-11	5,851,620	430000	975270	545270	56%	44%
GALAXY STAR (WEDNESDAY)	168	2017-06-14	5,851,620	480000	975270	495270	51%	49%
GALAXY STAR (SUNDAY)	169	2017-06-18	5,851,620	430000	975270	545270	56%	44%
GALAXY STAR (WEDNESDAY)	170	2017-06-21	5,851,620	480000	975270	495270	51%	49%
GALAXY STAR (SUNDAY)	171	2017-06-25	5,851,620	430000	975270	545270	56%	44%
GALAXY STAR (WEDNESDAY)	172	2017-06-28	5,851,620	480000	975270	495270	51%	49%
GALAXY STAR (SUNDAY)	173	2017-07-02	5,851,620	420000	975270	555270	57%	43%
GALAXY STAR (WEDNESDAY)	174	2017-07-05	5,851,620	475000	975270	500270	51%	49%
GALAXY STAR (SUNDAY)	175	2017-07-09	5,851,620	410000	975270	565270	58%	42%
GALAXY STAR (WEDNESDAY)	176	2017-07-12	5,851,620	470000	975270	505270	52%	48%
GALAXY STAR (SUNDAY)	177	2017-07-16	5,851,620	410000	975270	565270	58%	42%
GALAXY STAR (WEDNESDAY)	178	2017-07-19	5,851,620	475000	975270	500270	51%	49%
GALAXY STAR (SUNDAY)	179	2017-07-23	5,851,620	420000	975270	555270	57%	43%
GALAXY STAR (WEDNESDAY)	180	2017-07-26	5,851,620	475000	975270	500270	51%	49%
GALAXY STAR (SUNDAY)	181	2017-07-30	5,851,620	410000	975270	565270	58%	42%
GALAXY STAR (WEDNESDAY)	182	2017-08-02	5,851,620	470000	975270	505270	52%	48%
GALAXY STAR (SUNDAY)	183	2017-08-06	5,851,620	400000	975270	575270	59%	41%
GALAXY STAR (WEDNESDAY)	184	2017-08-09	5,851,620	470000	975270	505270	52%	48%
GALAXY STAR (SUNDAY)	185	2017-08-13	5,851,620	405000	975270	570270	58%	42%
GALAXY STAR (WEDNESDAY)	186	2017-08-16	5,851,620	465000	975270	510270	52%	48%
GALAXY STAR (SUNDAY)	187	2017-08-20	5,851,620	415000	975270	560270	57%	43%
GALAXY STAR (WEDNESDAY)	188	2017-08-23	5,851,620	470000	975270	505270	52%	48%
GALAXY STAR (SUNDAY)	189	2017-08-27	5,851,620	410000	975270	565270	58%	42%
GALAXY STAR (WEDNESDAY)	190	2017-08-30	5,851,620	470000	975270	505270	52%	48%
GALAXY STAR (SUNDAY)	191	2017-09-03	5,851,620	410000	975270	565270	58%	42%
GALAXY STAR (WEDNESDAY)	192	2017-09-06	5,851,620	470000	975270	505270	52%	48%
GALAXY STAR (SUNDAY)	193	2017-09-10	5,851,620	410000	975270	565270	58%	42%
GALAXY STAR (WEDNESDAY)	194	2017-09-13	5,851,620	470000	975270	505270	52%	48%
GALAXY STAR (SUNDAY)	195	2017-09-17	5,851,620	410000	975270	565270	58%	42%
GALAXY STAR (WEDNESDAY)	196	2017-09-20	5,851,620	470000	975270	505270	52%	48%
GALAXY STAR (SUNDAY)	197	2017-09-24	5,851,620	410000	975270	565270	58%	42%
GALAXY STAR (WEDNESDAY)	198	2017-09-27	5,851,620	470000	975270	505270	52%	48%

151  
277

එක් ලොකරැයිසක දිනුම් වාරයට මුද්‍රණය නකෙල විකට්පත් සාමාන්‍ය අගය මුද්‍රණය සඳහා වෙන්කළ විකට්පත් ප්‍රමාණයේ සාමාන්‍ය අගය

දිනුම් ඇඳීමේ දිනය	දිනුම්වාර අංකය	දවස	ප්‍රමාණය	පන්දු ප්‍රමාණය	වෙන්කළ ප්‍රමාණය	මුද්‍රණය නොකළ ප්‍රමාණය
2017.01.03	82	Tuesday	640,000	80	1,581,580	941,580
2017.01.06	83	Friday	610,000	80	1,581,580	971,580
2017.01.08	84	Sunday	390,000	80	1,581,580	1,191,580
2017.01.10	85	Tuesday	600,000	80	1,581,580	981,580
2017.01.13	86	Friday	580,000	80	1,581,580	1,001,580
2017.01.15	87	Sunday	393,000	80	1,581,580	1,188,580
2017.01.17	88	Tuesday	600,000	80	1,581,580	981,580
2017.01.20	89	Friday	580,000	80	1,581,580	1,001,580
2017.01.22	90	Sunday	390,000	80	1,581,580	1,191,580
2017.01.24	91	Tuesday	600,000	80	1,581,580	981,580
2017.01.27	92	Friday	580,000	80	1,581,580	1,001,580
2017.01.29	93	Sunday	390,000	80	1,581,580	1,191,580
2017.01.31	94	Tuesday	600,000	80	1,581,580	981,580
2017.02.03	95	Friday	830,000	80	1,581,580	751,580
2017.02.05	96	Sunday	610,000	80	1,581,580	971,580
2017.02.07	97	Tuesday	880,000	80	1,581,580	701,580
2017.02.10	98	Friday	580,000	80	1,581,580	1,001,580
2017.02.12	99	Sunday	610,000	80	1,581,580	971,580
2017.02.14	100	Tuesday	880,000	80	1,581,580	701,580
2017.02.17	101	Friday	830,000	80	1,581,580	751,580
2017.02.19	102	Sunday	610,000	80	1,581,580	971,580
2017.02.21	103	Tuesday	880,000	80	1,581,580	701,580
2017.02.24	104	Friday	830,000	80	1,581,580	751,580
2017.02.26	105	Sunday	610,000	80	1,581,580	971,580
2017.02.28	106	Tuesday	880,000	80	1,581,580	701,580
2017.03.03	107	Friday	800,000	80	1,581,580	781,580
2017.03.05	108	Sunday	630,000	80	1,581,580	951,580
2017.03.07	109	Tuesday	840,000	80	1,581,580	741,580
2017.03.10	110	Friday	800,000	80	1,581,580	781,580
2017.03.12	111	Sunday	440,000	80	1,581,580	1,141,580
2017.03.14	112	Tuesday	840,000	80	1,581,580	741,580
2017.03.17	113	Friday	800,000	80	1,581,580	781,580
2017.03.19	114	Sunday	630,000	80	1,581,580	951,580
2017.03.21	115	Tuesday	840,000	80	1,581,580	741,580
2017.03.24	116	Friday	800,000	80	1,581,580	781,580
2017.03.26	117	Sunday	630,000	80	1,581,580	951,580
2017.03.28	118	Tuesday	840,000	80	1,581,580	741,580
2017.03.31	119	Friday	800,000	80	1,581,580	781,580
2017.04.02	120	Sunday	620,000	80	1,581,580	961,580

276

2017.04.04	121	Tuesday	820,000	80	1,581,580	761,580
2017.04.07	122	Friday	780,000	80	1,581,580	801,580
2017.04.09	123	Sunday	620,000	80	1,581,580	961,580
2017.04.11	124	Tuesday	820,000	80	1,581,580	761,580
2017.04.18	125	Tuesday	660,000	80	1,581,580	921,580
2017.04.21	126	Friday	620,000	80	1,581,580	961,580
2017.04.23	127	Sunday	500,000	80	1,581,580	1,081,580
2017.04.25	128	Tuesday	780,000	80	1,581,580	801,580
2017.04.28	129	Friday	740,000	80	1,581,580	841,580
2017.04.30	130	Sunday	590,000	80	1,581,580	991,580
2017.05.02	131	Tuesday	860,000	80	1,581,580	721,580
2017.05.05	132	Friday	810,000	80	1,581,580	771,580
2017.05.07	133	Sunday	650,000	80	1,581,580	931,580
2017.05.09	134	Tuesday	860,000	80	1,581,580	721,580
2017.05.12	135	Friday	810,000	80	1,581,580	771,580
2017.05.14	136	Sunday	650,000	80	1,581,580	931,580
2017.05.16	137	Tuesday	860,000	80	1,581,580	721,580
2017.05.19	138	Friday	810,000	80	1,581,580	771,580
2017.05.21	139	Sunday	650,000	80	1,581,580	931,580
2017.05.23	140	Tuesday	860,000	80	1,581,580	721,580
2017.05.26	141	Friday	810,000	80	1,581,580	771,580
2017.05.28	142	Sunday	650,000	80	1,581,580	931,580
2017.05.30	143	Tuesday	860,000	80	1,581,580	721,580
2017.06.02	144	Friday	850,000	80	1,581,580	731,580
2017.06.04	145	Sunday	700,000	80	1,581,580	881,580
2017.06.06	146	Tuesday	900,000	80	1,581,580	681,580
2017.06.09	147	Friday	850,000	80	1,581,580	731,580
2017.06.11	148	Sunday	700,000	80	1,581,580	881,580
2017.06.13	149	Tuesday	900,000	80	1,581,580	681,580
2017.06.16	150	Friday	850,000	80	1,581,580	731,580
2017.06.18	151	Sunday	700,000	80	1,581,580	881,580
2017.06.20	152	Tuesday	900,000	80	1,581,580	681,580
2017.06.23	153	Friday	850,000	80	1,581,580	731,580
2017.06.25	154	Sunday	700,000	80	1,581,580	881,580
2017.06.27	155	Tuesday	900,000	80	1,581,580	681,580
2017.06.30	156	Friday	850,000	80	1,581,580	731,580
7/2/2017	157	sunday	680,000	80	1,581,580	901,580
7/4/2017	158	tuesday	860,000	80	1,581,580	721,580
7/7/2017	159	friday	830,000	80	1,581,580	751,580
7/9/2017	160	sunday	680,000	80	1,581,580	901,580
7/11/2017	161	tuesday	860,000	80	1,581,580	721,580
7/14/2017	162	friday	830,000	80	1,581,580	751,580
7/16/2017	163	sunday	680,000	80	1,581,580	901,580
7/18/2017	164	tuesday	860,000	80	1,581,580	721,580
7/21/2017	165	Friday	830,000	80	1,581,580	751,580
7/23/2017	166	Sunday	680,000	80	1,581,580	901,580
7/25/2017	167	Tuesday	860,000	80	1,581,580	721,580

275

7/28/2017	168	Friday	830,000	80	1,581,580	751,580
7/30/2017	169	Sunday	680,000	80	1,581,580	901,580
8/1/2017	170	tuesday	840,000	80	1,581,580	741,580
8/4/2017	171	friday	860,000	80	1,581,580	721,580
8/6/2017	172	sunday	700,000	80	1,581,580	881,580
8/8/2017	173	tuesday	840,000	80	1,581,580	741,580
8/11/2017	174	Friday	860,000	80	1,581,580	721,580
8/13/2017	175	Sunday	700,000	80	1,581,580	881,580
8/15/2017	176	Tuesday	840,000	80	1,581,580	741,580
8/18/2017	177	Friday	860,000	80	1,581,580	721,580
8/20/2017	178	Sunday	700,000	80	1,581,580	881,580
8/22/2017	179	Tuesday	840,000	80	1,581,580	741,580
8/25/2017	180	Friday	860,000	80	1,581,580	721,580
8/27/2017	181	Sunday	700,000	80	1,581,580	881,580
8/28/2017	182	Tuesday	840,000	80	1,581,580	741,580
9/1/2017	183	Friday	840,000	80	1,581,580	741,580
9/3/2017	184	Sunday	710,000	80	1,581,580	871,580
9/5/2017	185	Tuesday	590,000	80	1,581,580	991,580
9/8/2017	186	Friday	880,000	80	1,581,580	701,580
9/10/2017	187	Sunday	710,000	80	1,581,580	871,580
9/12/2017	188	Tuesday	840,000	80	1,581,580	741,580
9/15/2017	189	Friday	880,000	80	1,581,580	701,580
9/17/2017	190	Sunday	710,000	80	1,581,580	871,580
9/19/2017	191	Tuesday	840,000	80	1,581,580	741,580
9/22/2017	192	Friday	880,000	80	1,581,580	701,580
9/24/2017	193	Sunday	710,000	80	1,581,580	871,580
9/26/2017	194	Tuesday	840,000	80	1,581,580	741,580
9/29/2017	195	Friday	880,000	80	1,581,580	701,580
			<u>84,923,000</u>			<u>95,377,120</u>

Draw 114  
 Not Print 95,377,120  
 Print 84,923,000

Not Print  
 avarage = Not print/Draw  
 836,641



**විගණකාධිපතිවරයාගේ විශේෂ වාර්තා**

සංවර්ධන ලොතරැස් මණ්ඩලයේ ක්‍රියාකාරීත්වය හා පාරිභෝගික ජනතාව ලබන ප්‍රතිලාභ පිළිබඳව පරීක්ෂා කිරීම සඳහා කරන විගණන පරීක්ෂණ ප්‍රශ්න මාලාව

මෙම විගණන පරීක්ෂණය සඳහා ලොතරැස් පාරිභෝගිකයන්, ලොතරැස් අලෙවිකරුවන්, ලොතරැස් අලෙවි නියෝජිතවරුන් යනාදීන් අදාළ කරගනු ලැබීය.

කරුණාකර ඔබගේ තෝරාගත් පිළිතුර ඉදිරියෙන් (✓) හරි ලකුණ සලකුණු කරන්න.

**(“අ” කොටස - ඔබ පිළිබඳ විස්තර)**

1. ඔබේ ස්ත්‍රී/ පුරුෂ භාවය :- 

ස්ත්‍රී	20	පුරුෂ	50
---------	----	-------	----

2. පදිංචි ප්‍රදේශය :- 

ග්‍රාමීය	නාගරික	අධි නාගරික
22	36	12

3. ඔබේ වයස අවුරුදු :- 

25 ට අඩු	5
25 – 40 අතර	31
40 – 65 අතර	28
65 ට වැඩි	06

4. ඔබේ විවාහකත්වය :- 

විවාහක	52
අවිවාහක	15
විවාහයට අපොහොසත්	01
විවාහයට අකමැති	02
වැන්දඹු	0

5. ආගම :- 

බෞද්ධ	39
ක්‍රිස්තියානි/ කතෝලික	10
හින්දු	17
මුස්ලිම්	2
වෙනත්	0

6. ජාතිය :- 

සිංහල	48
-------	----

දෙමළ	16
මුස්ලිම්	02
බර්ගර්	0
වෙනත්	0

7. ඔබේ ආදායම් මට්ටම මසකට :-

රු.10,000 ට අඩු	0
රු.10,000 – 20,000 දක්වා	01
රු.20,000 - රු.30,000 දක්වා	23
රු.30,000 – රු.50,000 දක්වා	26
රු.50,000 - රු.75,000 දක්වා	11
රු.75,000 වැඩි	04

8. අධ්‍යාපන මට්ටම :-

කණිෂ්ඨ	08
අ.පො.ස.(සා.පෙළ) සමත්	07
අ.පො.ස. (උ.පෙළ) දක්වා	08
අ.පො.ස. (උ.පෙළ) සමත්	28
උපාධිය හදාරන	01
උපාධිධාරී	08
පශ්චාත් උපාධිය හදාරණ	01
පශ්චාත් උපාධිධාරී	0
වෙනත් වෘත්තීය විභාග	02
පුහුණු පාඨමාලා හදාරණ	01
පාසැලින් බැහැර අධ්‍යාපනය	0
කිසිඳු අධ්‍යාපනයක් නොලද	0
වෙනත්	0

9. කරාකිරම :-

රැකියාවක් කරමි	54
රැකියාවක් නොකරමි	07
පාසැල් අධ්‍යාපනය ලබමි	0
උසස් අධ්‍යාපනය ලබමි	0
පාඨමාලාවක් හදාරමි	0

පුහුණුවක් ලබමි	0
විශ්‍රාමිකව සිටිමි	01
වෙනත්	0

10. රැකියාවක් කරන්නේ නම් වෘත්තීය මට්ටම :-

ඉහළ විධායක	0
විධායක	03
කණිෂ්ඨ විධායක	03
මාණ්ඩලික	11
මාණ්ඩලික සහායක	01
ලිපිකරු හා සමාන්තර ශ්‍රේණි	16
කම්කරු	06
ව්‍යාපාරික	10
අලෙවිකරු	01
වෙනත්	05

11. රැකියාවක් කරයි නම් එහි ස්වභාවය :-

පූර්ණ කාලීන	24
අර්ධ කාලීන	04
දේශීය	0
විදේශීය	0
රාජ්‍ය අංශය	11
පෞද්ගලික අංශය	09
ස්වයං රැකියා	07
ගෙවීම් නොලබන	0

12. ඔබ ස්වයං රැකියාවක් කරයි නම් එහි ස්වභාවය :-

සුළු ව්‍යාපාරික	11	සිල්ලර වෙළඳාම	02
කොඟ වෙළඳාම	01	ආනයන වෙළඳාම	0
අපනයන වෙළඳාම	0	කෘෂි කාර්මික	01
චක්‍ර වගාව	02	වෘත්තීමය සේවා	03
වෙනත්	0	ආරක්ෂක	01

13. පදිංචි නිවස :-

මවපියන්ට අයත්	17	මාවිසින් ඉදිකල	19
කුලී/ ඥාතී නිවස	10	මුදල් ගෙවන නවාතැනක්	01
මිත්‍ර නිවස	0	තෑගී කල නිවසක	0
නිල නිවාසයක	01	නේවාසිකාගාරයක	0
වාරික ගෙවන නිවසක	0	බදු නිවසක	0
වෙනත්	01		

14. ඔබ ආදායම් ලබන්නේ :-

දිනපතා	33
සතිපතා	05
මාසිපතා	25
වාරික වශයෙන්	0
ස්ථිර ක්‍රමයක් නැත	01

15. ඔබ ලොකරැසි :-

මිලදී ගෙන ඇත	56
කිසිදිනෙක මිලදී ගෙන නැත	01
මිලදී ගැනීමට අපේක්ෂා කරමි.	05
නැවත කිසිදිනක මිලදී ගැනීමට අපේක්ෂා නොකරමි.	03
මිය යන තෙක්ම මිලදී ගනිමි	03

16. විකට්පත් මිලදී ගන්නේ :-

අලෙවි නියෝජිතගෙන්	27
අලෙවිකරුගෙන්	51
මණ්ඩලයේ ජංගම අලෙවි රථවලින්	11
ඉහත ක්‍රම තුනෙන්ම	03
E ලොකරැසි මිලදී ගැනීම	0
ජංගම දුරකථනයෙන් මිලදී ගැනීම	1
ජාත්‍යන්තර මිලදී ගැනීම	0
වෙනත්	0

17. ඔබ,

:-

පාරිභෝගිකයෙකි.	53
අලෙවි නියෝජිතවරයෙකි.	02
අලෙවිකරුවෙකි.	05
අලෙවි ප්‍රවර්ධන නිලධාරියෙකි	0
අලෙවි සම්බන්ධීකාරකවරයෙකි	0
මණ්ඩලයේ සේවකයෙකි/නිලධාරියෙකි	02

18. ඔබ ලොකරැයි මිලදී ගන්නේ

:-

	ප්‍රතිචාරය ()	ප්‍රමාණය
දිනපතා		40
සතිපතා		18
සති 2 කට වරක්		01
මසකට වරක්/ඉදහිට		06
කලාතුරකින්		01
කොහෙන්ම මිලදී ගන්නේ නැත.		02

19. ඔබ නැවත වරක් ටිකට් පත් ලබාගැනීමට පෙළඹුණේ :-

මිලදී ගනු ලබන ටිකට්පතකට රු.5000 – 100,000 අතර ත්‍යාගයක්වත් ලැබීමේ අපේක්ෂාවෙන්	38
සුපිරි ජයමල්ල පමණක් ලැබීමේ අපේක්ෂාවෙන්	08
අනාගතයේදී ත්‍යාගයක් ලැබීමේ අපේක්ෂාවෙන්	11
දිනුම් අදිනු ලබන දිනුම් වාරයේම ත්‍යාගයක් ලැබීමේ අපේක්ෂාවෙන්	03
පෙර අවස්ථාවකදී රු. .... ක දිනුමක් ලැබූ නිසා	02
රැකියාව නිසා	02
ආයතනයට කරන උදව්වක් වශයෙන්	01

20. ඔබ ලොකදයි පිළිබඳ දැනගත්තේ :-

පුවත්පත් මගින්	11
සඟරා මගින්	0
ගුවන් විදුලිය මගින්	01
රූපවාහිනියේ දිනුම් අදිනවා දැකීමෙන් රූපවාහිනියේ ප්‍රචාරණ දැන්වීම් දැක්මෙන්	08
අසල්වැසින් මගින්	0
හිත මිතුරන් මගින්	02
ලොකදයි මණ්ඩලයේ වැඩකරන අයෙකුගෙන්	02
අලෙවි ප්‍රවර්ධන නිලධාරීන්ගෙන්	0
ලොකදයි අලෙවිකරුගෙන්	44
අලෙවි නියෝජිතවරයෙකුගෙන්	05
ජාතික ලොකදයි මණ්ඩලයේ ලොකදයි කුඩුවල ලොකදයි ඵල්ලා දැකීමෙන්	03

## “ආ” කොටස

1. ලොතරැස් මිලදී ගත්තේ ,

මොකක් හරි තැග්ගක් ලැබෙයි යන විශ්වාසය හා පුරුද්දක් වශයෙන්	54
නිවස/ කාර් රථ/ සුපිරි තැග්ගක් ඇදෙයි යන විශ්වාසය	11
විශාල මුදලක් ඉතිරි කර ගැනීමට	06
යැපෙන්නන්ට අනාගතේ මුදල් ඉතිරි කරගැනීමට	04
රටේ සංවර්ධනයට දායක වීමට	03
ලොතරැස් දිනුම් ඇදීම ඉතා විශ්වාසදායීව සිදුවන නිසා	02
ලභම මිතුරෙකු ගන්නා නිසා	0
ඕනෑ තරම් මුදල් ඇති නිසා	0
මා තනිවුනොත් අතේ මුදලක් තිබිය යුතු නිසා	0
මම ලොතරැස් අලෙවි කරන නිසා	04
ලභම මිතුරෙකුට ත්‍යාගයක් හිමි වූ නිසා	03
දිනුම් ඇදීමේ යන්ත්‍ර ක්‍රියාකාරීත්වය ඉතා විශ්වාසදායී ඒවා නිසා	01
දිනුම් ඇදීමේ කාර්ය මණ්ඩලය ඉතා විශ්වාසදායී නිසා	01
රූපවාහිනි අධීක්ෂණ මණ්ඩලයක් සිටින නිසා	11

2. ලොතරැස් මිලදී ගන්නේ නම්/ අපේක්ෂා කරයි නම් ඒ සඳහා තෝරාගනු ලබන ආයතනය වන්නේ,

සංවර්ධන ලොතරැස් මණ්ඩලය	02
ජාතික ලොතරැස් මණ්ඩලය	01
ඉහත ආයතන දෙකම	53
ලොතරැස් ආයතනයක් පිළිබඳ අදහසක් නැත	09

3. ත්‍යාග ව්‍යුහය සංවිධාන වීමේදී වඩාත් කැමති වන්නේ,

ටිකට් පතකට රු.20 ක් වත් තිබීම.	0
සුපිරි තැග්ග පමණක් අසාමාන්‍ය අගයකින් වැඩිවීම.	12
සුපිරි ත්‍යාගය අඩුකර මධ්‍යස්ථ ත්‍යාග වැඩි ප්‍රමාණයන් ටිකට්පත් අතර බෙදී යාම. (5,000/10,000/20,000/50,000/100,000 යනාදී ලෙස)	61
කිව නොහැක.	

4. දිනුම් ඇදීමේ ක්‍රියාකාරීත්වය

	එකඟ වේ.	එකඟ නොවේ.
කරකැවෙන පන්දු සංඛ්‍යාව විශ්වාසදායී වේ	08	05
කරකැවෙන පන්දු වල වර්ණය ප්‍රියමනාපයි	15	02
පන්දුවල බර පිළිබඳ විශ්වාසදායී වේ	05	09
දිනුම් ඇදීමේ යන්ත්‍රවල ක්‍රියාකාරීත්වය විශ්වාසදායී වේ	08	10
දිනුම් හිමියන්ට ත්‍යාග හිමි වීම.	07	09

5. දිනුම් වාරයකට තෑගිහිමිවීමේ හැකියාව

	හිමි වේ	හිමි නොවේ
සුපිරි ත්‍යාගය හිමිවීම	0	19
රු.20 – 200 ක් අතර ත්‍යාග හිමිවීම	24	01
රු.5,000 - රු.100,000 අතර ත්‍යාග හිමිවීම	06	16
රු.100,000 ට වැඩි - රු.500,000 අතර ත්‍යාග හිමිවීම	02	17
රු. 500,000 ට වැඩි ත්‍යාග හිමිවීම	02	17

6. දිනුම් ඇදීමේ දිනය වඩාත් සුදුසු වන්නේ,

සතියේ කරන සාමාන්‍ය දිනවල	22
රජයේ නිවාඩු දිනවල	02
සතියේ වැඩ කරන දිනවල හා සතිඅන්ත දිනවල	24
පෝය දිනවල	03
පෝය දිනවල පැවැත්වීම අයහපත්	19

7. ලොතරැයි මිලදී නොගන්නේ,

ලොතරැයි පිළිබඳ දැක්මක් නැති නිසා	02
ලොතරැයි වැඩක් නැතැයි සිතීම.	0
ලොතරැයි මිනිසුන් මූලාකිච්ඡමක්/ සුදුවක් යැයි සිතීම.	06
දිනුම් ඇදෙන්නේ නැති නිසා	08
ඉතා කුඩා දිනුම් පමණක් ඇදෙන නිසා	02
යන්ත්‍රයේ කරකැවෙන බෝල පිළිබඳ විශ්වාසයක් නැති නිසා	01



ජයග්‍රාහී අංක වලට ක්‍රියාත්මක කළ නොහැකි ක්‍රමය අසාධාරණ නිසා	01
කිසිම දිනකදී මෙතෙක් ලැබී නැති නිසා	02
ජාතික ලොකරැකිය මණ්ඩලයේ ලොකරැකියක් නිසා	0
සංවර්ධන ලොකරැකිය මණ්ඩලයේ ලොකරැකියක් නිසා	0
පුවත්පත් වල ලිපි දැකීමෙන්	0
ඇසුරු කරන අය කිසිවකු මිලදී නොගන්නා නිසා	0
සුදු ක්‍රීඩාවකට අකමැති නිසා	0
වෙනත්	0

8. ලොකරැකිය වර්ග සංඛ්‍යාව

දැනට පවතින ලොකරැකිය වර්ග සංඛ්‍යාව	01
දැනට පවතින ලොකරැකිය වර්ග ප්‍රමාණවත් වේ	07
දැනට පවතින ලොකරැකිය වර්ග ප්‍රමාණවත් නොවේ	01
තව අළුතින් හඳුන්වා දිය යුතුය	0
දැනට තියෙන ලොකරැකිය ප්‍රමාණයක් අඩු කළ යුතුය	53
ලොකරැකිය වර්ග වැඩිවන විට දිනුම් වැඩියි	0
ලොකරැකිය වර්ග වැඩිවන විට දිනුම් අඩුයි	02
ලොකරැකිය වර්ග වැඩි කළත් දිනුම් ඇදීම වෙනසක් නැත	06
අළුතින් දැමීමෙන් පරණ ඒවා අත්හරිනවා	01

8. මම මිලදී ගනු ලබන ලොකරැකිය වන්නේ,

1.	මහජන සම්පත	46	12.	ගනිදා වාසනා	29
2.	ගොවිසෙන	44	13.	ලග්න වාසනාව	43
3.	වාසනා සම්පත	27	14.	ජයෝදා	27
4.	සුපිරි වාසනා සම්පත	28	15.	ගැලැක්සි ස්ටාර්	28
5.	ජාතික සම්පත	29	16.	නියත ජය	27
6.	සම්පත් රේඛා	27	17.	සුපර් බෝල්	41
7.	නීරෝගා	28	18.	කෝටිපති ගනිදා	29
8.	මෙගා පවර්	26	19.	දස ලක්ෂපති	27
9.	සුපිරි දෙලක්ෂපති	27	20.	සංවර්ධන වාසනාව	27
10.	සෙවණ	26	21.	අද කෝටිපති	33

11.	ක්ෂණික ලොතරැස්	28			
-----	----------------	----	--	--	--

### “ඇ” කොටස

1. ලොතරැස් සංඛ්‍යාව,

දැනට තිබෙන සංඛ්‍යාව ප්‍රමාණවත්	07
දැනට තිබෙන සංඛ්‍යාව ප්‍රමාණවත් නැත	01
තිබෙන සංඛ්‍යාව හොඳටම වැඩියි.	43
වෙළඳපොළට තව තවත් හඳුන්වා දිය යුතුය.	0

2. ක්‍රියා/දිනුම් නිමවීමේ ස්වභාවය

මිලදී ගනු ලැබූ ටිකට්ටලට අනුව දිනුම් ලැබීම ප්‍රමාණවත්ය	01
මිලදී ගනු ලැබූ ටිකට්ටලට අනුව දිනුම් ලැබීම ප්‍රමාණවත් නොවේ	31
කිසිදිනක දිනුම් ලැබී නැත	29
කලාතුරකින් දිනුම් ඇදී ඇත	16
සෑහෙන දෙනෙකුට දිනුම් ලැබී ඇති බව දැන ගන්නට ලැබී ඇත	05
දිනුම් ලැබූ කිසි කෙනෙක් මාහට මෙතෙක් ලැබී නැත	0
ලැබුණු දිනුම් හොඳටම ප්‍රමාණවත්ය	0
දිනුම් නොලබන බවට පාරිභෝගිකයින් බැන වැදීම	01
වෙනත්	04

### “ඇ” කොටස - පොදු කරුණු

		එකඟ වේ.	එකඟ නොවේ.
1.	වෙළඳපොළේ පවතින ලොතරැය අලෙවි ආයතන පිළිබඳව හොඳ අවබෝධයක් ඇත.	10	37
2.	වඩාත් හොඳම ලොතරැය ආයතනය වන්නේ, සංවර්ධන ලොතරැය මණ්ඩලය ජාතික ලොතරැය මණ්ඩලය අදහසක් නැත.	04	0
		05	0
		31	11
3.	වෙළඳපොළේ ලොතරැය වර්ග පිළිබඳව මනා අවබෝධයක් ඇත.	12	36
4.	වෙළඳපොළේ ලොතරැය සංඛ්‍යාව පිළිබඳව මනා අවබෝධයක් ඇත.	09	38
5.	දැනට ක්‍රියාත්මක ලබාදෙන රටාව ඉතා හොඳයි.	03	46
6.	දැනට ක්‍රියාත්මක ලබාදෙන රටාව වෙනස් විය යුතුයි.	46	07
7.	දිනුම් ඇදීමේ යන්ත්‍රවල ක්‍රියාකාරීත්වය ඉතා විශ්වාසනීයයි.	31	12
8.	ලොතරැය මිලදී ගැනීමෙන් මහජනතාවට ජීවන තත්ත්වය වැඩිකර ගත හැකිය.	11	34
9.	ලොතරැය මිලදී ගැනීමෙන් මහජනතාවට සුරාකෑමට ලක් වේ. (කොපමණ මිලදී ගත්තත් දිනුම් නැති නිසා)	36	04
10.	අලෙවි ප්‍රවර්ධන භාරකරු වන්නේ/ අලෙවි ප්‍රවර්ධන නිලධාරීන්ගේ අනගි සේවයක් ඉටුවිය.	05	05
11.	අලෙවි ප්‍රවර්ධන නිලධාරියෙකු/ මණ්ඩලයේ නිලධාරියෙකු පැමිණෙන්නේ ඉතා කලාතුරකිනි	03	01
12.	අලෙවි ප්‍රවර්ධන නිලධාරියෙකු කිසිදිනක පැමිණ නැත	02	02
13.	සංවර්ධන ලොතරැය මණ්ඩලයේ අලෙවි කුටි ලබා දී ඇත	0	04
14.	ජාතික ලොතරැය මණ්ඩලයේ අලෙවි කුටි ලබා දී ඇත	04	01
15.	අදහසක් නොමැත.		

\* අදාළ නොවන කොටස්වලට පිළිතුරු සැපයීම අවශ්‍ය නොවේ.

**කිවයුතු වෙනත් කරුණු**

1. ලොකුම තැග්ගක් ඇතැයි කියලා හිතල මිලදී ගන්නේ. අඩුගානේ රටේ ඉගෙන ගන්න ළමයින්ට හරි වැඩක් වෙනවනේ. ඒත් තාම රු.100 කට වැඩිය ඇදිල නෑ. දිනුම ලැබෙයි කියල කිසිම විශ්වාසයක් නෑ.
2. ක්ෂණික ලොතරැයි ගන්නේ කුඩ දෙන නිසා කොච්චර ගත්තත් කුඩ ඇඳුන්නෑ හේතුව රු.20 ක් සෑම ටිකට 5 කම වත් තියෙන නිසා.
3. තැගි හැමෝටම යනවනම් හොඳයි.
4. කාලයක් යන කොට තැගි තියෙනවා ගන්නවා ගන්නවා අපිටනම් කවදාවත් ලොකු තැග්ගක් ඇවිල්ල නෑ තැගි වැඩි කරනවානම් තමා හොඳ.
5. ලොතරැයිවල තැගි අඩුයි. තැගි හැමෝටම ලැබෙන්න වැඩි කරන්න. කෝටි ගණන් තැග්ග උස්සල වැඩක් නෑ. මධ්‍යම ප්‍රමාණයේ තැගි ඇති. සුරණ ලොතරැයි 5ට 1 ක් හොඳයි.
6. රටට සේවයක් සැලසීමට දුප්පත් මිනිසුන්ට සේවයක් වන නිසා තමයි ලොතරැයි ගන්නේ අපිට නොවෙයි. පසුගිය වසර 3-4 ඇතුළත දිනුම් ඇත්තෙම නෑ. ඉඳහිට රුපවාහිනියේ දකිනවා දිනුම් හිමියන් ඉන්නා කියලා ඒ දිනම ඇදීමේ කියකට පස්සේද පේනවනේ.
7. විශ්ව විද්‍යාල ළමුන් වැඩි දෙනෙකු කියන්නේ හොර වැඩ කරන බවයි. දිනුම් ඇදීන්තේ දවල් කියලා කියනවා බෝලවල බර වෙනස් කරල කියනවා.
8. ඉස්සර විශ්වාසයක් තිබුණා. දැන්නම් කිසිම විශ්වාසයක් නෑ. මාසෙකට 40 - 50 අතර ගන්නවා ඒ ගන්නෙත් රටට යහපතක් වෙන්න කියලා. කවදාවත් දිනුමක් ඇදිලා නෑ. අපට අවශ්‍ය වෙනත් ලොකුම තැගි.
9. මිනිසුන් බැන බැන යනවා. කවුරුත් ගන්න ප්‍රමාණය වැඩි කරන්නේ නෑ ඉස්සර ටිකට 800 ගත්ත ඇමිටි ගොඩනැගිල්ල ගාව ලැල්ල දැන් 350 යි ගන්නේ. අපි ටිකට විකුණුවත් අන්තිම දුක්කිත තත්ත්වයේ වැටෙන්නේ.
10. තැගි ඇත්තෙම නෑ ලොතරැයි විකුණන අය ඉස්සරහට එනකොට ගන්නවා. සමහරු රැගෙන එන නිසා ගන්නවා.
11. ලොතරැයි විකුණන අයගෙන් හා කවුළු වලින් දිනුම් ලැබුණු කාලයක් මතක නෑ
12. තැගි නැති නිසා ලොතරැයි විකිණින්නේ නෑ (මහරගම එස්.පී.එල්. සිරිවර්ධන 01/9022)
13. මිනිසුන්ට තේරෙන්න දිනුම් වැඩි කරන්නේ ඕනෑ එහිදී 10 ටිකට තිබියදී දිනුම් තිබුණා.
14. මහරගම ටිකට 05 කට කුඩයක් දෙනවා. මිනිසුන් මුලා කරනවා. ටිකට 05 කුඩයක් යොදවා රු. 20 තියෙනවා.
15. කෝටිය 10 ට බෙදිලා යනවනම් හොඳයි. මීට වැඩිය දියුණු වෙන්නත් පුළුවන්. කලින් ගත්ත ප්‍රමාණයමයි ගන්නේ නෑ වැඩිය ගන්නේ නෑ.
16. පොඩි දිනුම් මදි, දිනුමක් ඇඳුනොත් පොත් පිටින් ගන්නවා. මධ්‍යම පන්තිකයන් ටිකට වැඩිපුර මිලදී ගනා. ඉහළ පන්තිකයන් එක් ටිකට පතක් මිලදී ගනී.
17. මහපොළ ශිෂ්‍යත්වය හා හදිසි සැත්කම් සඳහා ජනාධිපති අරමුදලින් වන මෙහෙයට මෙය සුළු පරිත්‍යාගයක් ලෙසින් ලොතරැයි මිලදී ගනී. වාසනාවට ධන ලාභයක් හිමිවීම ප්‍රා යෝගිකව දිනුම් ලාභීන් දකින විට හැගෙන කරුණකි.
18. දිනුම් රටාව වෙනස් කළ යුතුය. පොඩි දිනුම් වැඩිවන විට විකුණුම් වැඩි වේ. රු. 100 හා 200 වැනි කුඩා ත්‍යාග වැඩි කල යුතුය.
19. ටිකටපත් සඳහා ත්‍යාග රටාව වෙනස් විය යුතුය. කුඩා ත්‍යාග වැඩි විය යුතුය. එහිදී ප්‍රචාරණය අවශ්‍ය නොවේ.
20. ප්‍රචාරණයෙන් දෙන දේ යාචාර්තය නොවේ. විශ්වාසය අඩුවී ඇත. විශ්වාසය, සුභසාදනය දායක වීම සඳහා ටිකටපත් මිලදී ගනී.

- 21. සුපිරි ත්‍යාගයට වඩා කුඩා ත්‍යාග ලෙස ත්‍යාග බෙදී යන්නේ නම් ලොතරැස් අලෙවිය වැඩි වේ. ප්‍රචාරණ කටයුතු වලට වියදම් කිරීම නාස්තියකි. රථ වලින් ටිකටපත් විකිනීමට විරුද්ධයි.
- 22. දිනුම් ප්‍රතිඵල දුරකථනයෙන් පරීක්ෂා කරයි. රූපවාහිනී, ගුවන්විදුලි ප්‍රචාරණය අවශ්‍ය නොවේ.
- 23. යාච්චන් මිලදී ගන්නා නිසා මිලදී ගන්නවා.
- 24. සුපිරි ත්‍යාගය අඩු කර ත්‍යාග බෙදී යන ආකාරයට නිවුනොත් හොඳයි.
- 25. අවුරුදු 04 තිස්සේ හැමදාම ලොතරැස් පත් මිලදී ගන්නාව එහෙත් ත්‍යාගයක් හිමිවී නැ
- 26. සුපිරි ත්‍යාගය අඩු කර ත්‍යාග සංඛ්‍යාව වැඩි කරන්නේ ඕනෑ. ලොතරැස් පිළිබඳ විශ්වාසය තියෙනවා.
- 27. ටිකටපත් සඳහා සුපිරි ත්‍යාගය අඩුකර කුඩා හා මධ්‍ය පරිමාණයේ ත්‍යාග වැඩිපුර ලබා දෙන්නේනම් ටිකට අලෙවිය මීට වඩා ඉහළ යයි. අළුතින් පාරිභෝගිකයින් පැමිණීමට අඩුයි. පුරුද්දට ටිකටපත් මිලදී ගන්නා අය විශාල වශයෙන් සිටියි.
- 28. තෑගි ලැබීම ප්‍රමාණවත් නොවීම නිසා ලොතරැස් පිළිබඳ විශ්වාසය අඩු වී ඇත. එම නිසා මිලදී ගනු ලබන ටිකටපත් ප්‍රමාණය අඩු වී ඇත.
- 29. පුරුද්දක් වශයෙන් විනෝදයට ටිකටපත් මිලදී ගනී. සුපිරි ජයමල්ල අපේක්ෂා නොකර අතර කුමක්හෝ ත්‍යාගයක් ලබා ගැනීමට අපේක්ෂා කරයි. ලොතරැස් පත් පිළිබඳව අඩුවී ඇත.
- 30. පුරුද්දක් වශයෙන් ලොතරැස්පත් මිලදී ගනියි. සුපිරි ත්‍යාගයම අපේක්ෂා නොකරන අතර කුමන හෝ ත්‍යාගයක් ලැබීමේ අපේක්ෂාවෙන් පවතී.
- 31. මහජනතාව ටිකටපත් සම්බන්ධ ඵලකරන සෘණාත්මක අදහස් නිසි දිනක ටිකටපත් මිලදී ගැනීමට පෙළඹුනේ නැත. එම මුදල් නාස්තියක් ලෙස සලකයි.
- 32. ලොතරැස් පිළිබඳ මහජන විශ්වාසය අඩුවී ඇත. ලොතරැස් මගින් කුඩා දිනුම් අවස්ථා වැඩි කර ලබාදිය යුතුය. ඒ හරහා ටිකටපත් අලෙවිය වැඩි කර ගත හැකිය.
- 33. ටිකටපත් විකුණන අසරණ පුද්ගලයන් පිළිබඳ අනුකම්පාවෙන් සහ රජයට සිදු කරන ආධාරයක් වශයෙන් ලොතරැස්පත් මිලදී ගනී.
- 34. දිනුම් ඇදීමට යොදා ගන්නා පන්දු සංඛ්‍යාව අඩු කර මධ්‍යම පන්තියේ ත්‍යාග මුදල් ප්‍රමාණය වැඩි කිරීමට යෝජනා කරමි.
- 35. විවිධ ආබාධවලට ලක්ව ඇති අය ලොතරැස් අලෙවියට සෑහෙන සහයෝගයක් ලබාදෙන නිසා ඔවුන්ගේ සේවය ඇගයීමට ලක් කර ඔවුන් වෙනුවෙන් සුභසාධන වැඩ සටහන් ක්‍රියාත්මක කළ යුතුය.
- 36. ටිකට ප්‍රමාණය වැඩියි. යාපනය ප්‍රදේශයට තෑගි ඇදීම් අඩුයි. ත්‍යාග රටජව වෙනස් විය යුතුය.
- 37. ලොතරැස් ආයතනවලින් ඉටුවල සේවාව අවම වී ඇත. සෑම විටම තෑගි ලබාදීමේ හැකියාව පවතිද්දී ලබාදෙන තෑගි ප්‍රමාණය අවම කර ඇත. මේ නිසා තෑගි රටාව වෙනස්කර ටිකටපත් ඉල්ලුම වැඩිකර ගත හැකිය.
- 38. ඉතා හොඳ ව්‍යාපාරයේ දැන ගෙන කරගෙන සෑම හොඳයි. වැඩිපුර ඇබ්බැහිවීම අහිතකරයි.

වෙළඳපොල සාකච්ඡා දත්ත විශ්ලේෂණය කිරීම.

1. ස්ත්‍රී/ පුරුෂ භාවය

ප්‍රතිචාරය	ප්‍රතිචාර සංඛ්‍යාව	ප්‍රතිශතය	වැදගත්කම
ස්ත්‍රී	20	29	2
පුරුෂ	50	71	1
	70	100	

2. පදිංචි ප්‍රදේශය

ප්‍රතිචාරය	ප්‍රතිචාර සංඛ්‍යාව	ප්‍රතිශතය	වැදගත්කම
ග්‍රාමීය	22	31.42857143	2
නාගරික	36	51	1
අධි නාගරික	12	17	3
	70	100	

3. වයස අවුරුදු

ප්‍රතිචාරය	ප්‍රතිචාර සංඛ්‍යාව	ප්‍රතිශතය	වැදගත්කම
25 ට අඩු	5	7	4
25 - 40 අතර	31	44	1
40 - 65 අතර	28	40	2
65 ට වැඩි	6	9	3
	70	100	

4. විවාහකත්වය

ප්‍රතිචාරය	ප්‍රතිචාර සංඛ්‍යාව	ප්‍රතිශතය	වැදගත්කම
විවාහක	52	74	1
අවිවාහක	15	21	2
විවාහයට අපොහොසත්	1	1	4
විවාහයට අකමැති	2	3	3
වැන්දඹු	0	0	5
	70	100	

5. ආගම

ප්‍රතිචාරය	ප්‍රතිචාර සංඛ්‍යාව	ප්‍රතිශතය	වැදගත්කම
බෞද්ධ	39	57	1
ක්‍රිස්තියානි/ කතෝලික	10	15	3
හින්දු	17	25	2
මුස්ලිම්	2	3	4
වෙනත්	0	0	5
	68	100	

6. ජාතිය

ප්‍රතිවරය	ප්‍රතිවාර සංඛ්‍යාව	ප්‍රතිශතය	වැදගත්කම
සිංහල	48	73	1
දෙමළ	16	24	2
මුස්ලිම්	2	3	3
බර්ගර්	0	0	4
වෙනත්	0	0	4
	66	100	

7. ආදායම් මට්ටම මසකට

ප්‍රතිවරය	ප්‍රතිවාර සංඛ්‍යාව	ප්‍රතිශතය	වැදගත්කම
රු.10,000 ට අඩු	0	0	6
රු.10,000 - 20,000 දක්වා	1	2	5
රු.20,000 - රු.30,000 දක්වා	23	35	2
රු.30,000 - රු.50,000 දක්වා	26	40	1
රු.50,000 - රු.75,000 දක්වා	11	17	3
රු.75,000 වැඩි	4	6	4
	65	100	

8. අධ්‍යාපන මට්ටම

ප්‍රතිවරය	ප්‍රතිවාර සංඛ්‍යාව	ප්‍රතිශතය	වැදගත්කම
කණිෂ්ඨ	8	13	2
අ.පො.ස.(සා.පෙළ) සමත්	7	11	3
අ.පො.ස. (උ.පෙළ) දක්වා	8	13	2
අ.පො.ස. (උ.පෙළ) සමත්	28	44	1
උපාධිය හදාරන	1	2	5
උපාධිධාරී	8	13	2
පශ්චාත් උපාධිය හදාරණ	1	2	5
පශ්චාත් උපාධිධාරී	0	0	6
වෙනත් වෘත්තීය විභාග	2	3	4
පුහුණු පාඨමාලා හදාරණ	1	2	5
පාසැලින් බැහැර අධ්‍යාපනය	0	0	6
කිසිදු අධ්‍යාපනයක් නොලද	0	0	6
වෙනත්	0	0	6
	64	100	

9. කරාකිරීම

ප්‍රතිවරය	ප්‍රතිවාර සංඛ්‍යාව	ප්‍රතිශතය	වැදගත්කම
රැකියාවක් කරමි	54	87	1
රැකියාවක් නොකරමි	7	11	2
පාසැල් අධ්‍යාපනය ලබමි	0	0	4
උසස් අධ්‍යාපනය ලබමි	0	0	4
පාඨමාලාවක් හදාරමි	0	0	4
පුහුණුවක් ලබමි	0	0	4
විශ්‍රාමිකව සිටිමි	1	2	3
වෙනත්	0	0	4
	62	100	

**10. රැකියාවක් කරන්නේ නම් වෘත්තීය මට්ටම**

ප්‍රතිවරය	ප්‍රතිචාර සංඛ්‍යාව	ප්‍රතිශතය	වැදගත්කම
ඉහළ විධායක	0	0	8
විධායක	3	5	6
කණිෂ්ඨ විධායක	3	5	6
මාණ්ඩලික	11	20	2
මාණ්ඩලික සහායක	1	2	7
ලිපිකරු හා සමාන්තර ශ්‍රේණි	16	29	1
කම්කරු	6	11	4
ව්‍යාපාරික	10	18	3
අලෙවිකරු	1	2	7
වෙනත්	5	9	5
	56	100	

**11. රැකියාවක් කරයි නම් එහි ස්වභාවය**

ප්‍රතිවරය	ප්‍රතිචාර සංඛ්‍යාව	ප්‍රතිශතය	වැදගත්කම
පුර්ණ කාලීන	24	44	1
අර්ධ කාලීන	4	7	5
දේශීය	0	0	6
විදේශීය	0	0	6
රාජ්‍ය අංශය	11	20	2
පෞද්ගලික අංශය	9	16	3
ස්වයං රැකියා	7	13	4
ගෙවීම් නොලබන	0	0	6
	55	100	

**12. ඔබ ස්වයං රැකියාවක් කරයි නම් එහි ස්වභාවය**

ප්‍රතිවරය	ප්‍රතිචාර සංඛ්‍යාව	ප්‍රතිශතය	වැදගත්කම
සුළු ව්‍යාපාරික	11	52	1
කොග වෙළඳාම	1	5	4
අපනයන වෙළඳාම	0	0	5
චතු වගාව	2	10	3
සිල්ලර වෙළඳාම	2	10	3
ආනයන වෙළඳාම	0	0	
කෘෂි කාර්මික	1	5	4
වෘත්තීමය සේවා	3	14	2
ආරක්ෂක	1	5	4
වෙනත්	0	0	5
	21	100	



**13. පදිංචි නිවස**

ප්‍රතිවරය	ප්‍රතිවාර සංඛ්‍යාව	ප්‍රතිශතය	වැදගත්කම
මවපියන්ට අයත්	17	35	2
කුලී/ ඥාතී නිවස	10	20	3
මිත්‍ර නිවස	0	0	5
නිල නිවාසයක	1	2	4
වාරික ගෙවන නිවසක	0	0	5
මාවිසින් ඉදිකල	19	39	1
මුදල් ගෙවන නවාතැනක්	1	2	4
තෑගි කල නිවසක	0	0	5
තෝවාසිකාගාරයක	0	0	5
බදු නිවසක	0	0	5
වෙනත්	1	2	4
	49	100	

**14. ඔබ ආදායම් ලබන්නේ**

ප්‍රතිවරය	ප්‍රතිවාර සංඛ්‍යාව	ප්‍රතිශතය	වැදගත්කම
දිනපතා	33	52	1
සතිපතා	5	8	3
මාසපතා	25	39	2
වාරික වශයෙන්	0	0	5
ස්ථිර ක්‍රමයක් නැත	1	2	4
	64	100	

**15. ඔබ ලොකරැසි**

ප්‍රතිවරය	ප්‍රතිවාර සංඛ්‍යාව	ප්‍රතිශතය	වැදගත්කම
මිලදී ගෙන ඇත	56	82	1
කිසිදිනෙක මිලදී ගෙන නැත	1	1	4
මිලදී ගැනීමට අපේක්ෂා කරමි.	5	7	2
නැවත කිසිදිනක මිලදී ගැනීමට අපේක්ෂා නොකරමි.	3	4	3
මිය යන තෙක්ම මිලදී ගනිමි	3	4	3
	68	100	

**16. චිකට්පත් මිලදී ගන්නේ**

ප්‍රතිවරය	ප්‍රතිවාර සංඛ්‍යාව	ප්‍රතිශතය	වැදගත්කම
අලෙවි නියෝජිතයන්ගෙන්	27	29.03225806	2
අලෙවිකරුගෙන්	51	55	1
මණ්ඩලයේ ජංගම අලෙවි රථවලින්	11	12	3
ඉහත ක්‍රම තුනෙන්ම	3	3	4
E ලොකරැසි මිලදී ගැනීම	0	0	6
ජංගම දුරකථනයෙන් මිලදී ගැනීම	1	1	5
ජාත්‍යන්තර මිලදී ගැනීම	0	0	6
වෙනත්	0	0	6
	93	100	

17. ඔබ

ප්‍රතිචාරය	ප්‍රතිචාර සංඛ්‍යාව	ප්‍රතිශතය	වැදගත්කම
පාරිභෝගිකයෙකි.	53	85	1
අලෙවි නියෝජිතවරයෙකි.	2	3	3
අලෙවිකරුවෙකි.	5	8	2
අලෙවි ප්‍රවර්ධන නිලධාරියෙකි	0	0	4
අලෙවි සම්බන්ධීකාරකවරයෙකි	0	0	4
මණ්ඩලයේ සේවකයෙකි/නිලධාරියෙකි	2	3	3
	62	100	

18. ඔබ ලොකරැසි මිලදී ගන්නේ

ප්‍රතිචාරය	ප්‍රතිචාර සංඛ්‍යාව	ප්‍රතිශතය	වැදගත්කම
දිනපතා	40	59	1
සතිපතා	18	26	2
සති 2 කට වරක්	1	1	5
මසකට වරක්/ඉදහිට	6	9	3
කලාතුරකින්	1	1	5
කොහෙත්ම මිලදී ගන්නේ නැත.	2	3	4
	68	100	

19. ඔබ නැවත වරක් ටිකට පත් ලබාගැනීමට පෙළඹුණේ

ප්‍රතිචාරය	ප්‍රතිචාර සංඛ්‍යාව	ප්‍රතිශතය	වැදගත්කම
මිලදී ගනු ලබන ටිකටපතකට රු.5000 – 100,000 අතර ත්‍යාග ලැබීම අපේක්ෂාවෙන්	38	58	1
සුපිරි ජයමල්ල ලැබීමේ අපේක්ෂාවෙන්	8	12	3
අනාගතයේදී ත්‍යාගයක් ලැබීමේ අපේක්ෂාවෙන්	11	17	2
දිනුම් අදිනු ලබන දිනුම් වාරයේම ත්‍යාගයක් ලැබීමේ අපේක්ෂාවෙන්	3	5	4
පෙර අවස්ථාවකදී රු.....ක දිනුමක් ලැබූ නිසා	2	3	5
රැකියාව නිසා	2	3	5
ආයතනයට කරන උදව්වක් වශයෙන්	1	2	6
	65	100	

20. ඔබ ලෝකරැකිය පිළිබඳ දැනගත්තේ

ප්‍රතිචාරය	ප්‍රතිචාර සංඛ්‍යාව	ප්‍රතිශතය	වැදගත්කම
සුවත්පත් මගින්	11	14	2
සභරා මගින්	0	0	8
ගුවන් විදුලිය මගින්	1	1	7
රූපවාහිනියේ දිනුම් අදිනවා දැකීමෙන්	8	11	3
රූපවාහිනියේ ප්‍රචාරණ දැන්වීම් දැක්මෙන්			
අසල්වැසියන් මගින්	0	0	8
හිත මිතුරන් මගින්	2	3	6
ලෝකරැකිය මණ්ඩලයේ වැඩකරන අයෙකුගෙන්	2	3	6
අලෙවි පුවර්ධන නිලධාරීන්ගෙන්	0	0	8
ලෝකරැකිය අලෙවිකරුගෙන්	44	53	1
අලෙවි නියෝජිතවරයෙකුගෙන්	5	7	4
ජාතික ලෝකරැකිය මණ්ඩලයේ ලෝකරැකිය කුඩුවල ලෝකරැකිය ඵල්ලනවා දැකීමෙන්	3	4	5
	76	100	

“ආ” කොටස

1. ලොකරැසි මිලදී ගත්තේ ,

ප්‍රතිවරය	ප්‍රතිවාර සංඛ්‍යාව	ප්‍රතිශතය	වැදගත්කම
මොකක් හරි තැග්ගක් ලැබෙයි යන විශ්වාසය හා පුරුද්දක් වශයෙන්	54	54	1
නිවස/ කාර් රථ/ සුපිරි තැග්ගක් ඇදෙයි යන විශ්වාසය	11	11	2
විශාල මුදලක් ඉතිරි කර ගැනීමට	6	6	3
යැපෙන්නන්ට අනාගතේ මුදල් ඉතිරි කරගැනීමට	4	4	4
රටේ සංවර්ධනයට දායක වීමට	3	3	5
ලොකරැසි දිනුම් ඇදීම ඉතා විශ්වාසදායීව සිදුවන නිසා	2	2	6
ලඟම මිතුරෙකු ගන්නා නිසා	0	0	8
ඕනෑ තරම් මුදල් ඇති නිසා	0	0	8
මා තනිවුනොත් අතේ මුදලක් තිබිය යුතු නිසා	0	0	8
මම ලොකරැසි අලෙවි කරන නිසා	4	4	4
ලඟම මිතුරෙකුට ත්‍යාගයක් හිමි වූ නිසා	3	3	5
දිනුම් ඇදීමේ යන්ත්‍ර ක්‍රියාකාරීත්වය ඉතා විශ්වාසදායී ඒවා නිසා	1	1	7
දිනුම් ඇදීමේ කාර්ය මණ්ඩලය ඉතා විශ්වාසදායී නිසා	1	1	7
රූපවාහිනි අධීක්ෂණ මණ්ඩලයක් සිටින නිසා	11	11	2
	100	100	

2. ලොකරැසි මිලදී ගන්නේ නම්/ අපේක්ෂා කරයි නම් ඒ සඳහා තෝරාගනු ලබන ආයතනය වන්නේ,

ප්‍රතිවරය	ප්‍රතිවාර සංඛ්‍යාව	ප්‍රතිශතය	වැදගත්කම
සංවර්ධන ලොකරැසි මණ්ඩලය	2	3	3
ජාතික ලොකරැසි මණ්ඩලය	1	2	4
ඉහත ආයතන දෙකම	53	82	1
ලොකරැසි ආයතනයක් පිළිබඳ අදහසක් නැත	9	14	2
	65	100	

3. ත්‍යාග ව්‍යුහය සංවිධාන වීමේදී වඩාත් කැමති වන්නේ,

ප්‍රතිවරය	ප්‍රතිවාර සංඛ්‍යාව	ප්‍රතිශතය	වැදගත්කම
විකට පතකට රු.20 ක් වත් තිබීම.	0	0	3
සුපිරි තැග්ග පමණක් අසාමාන්‍ය අගයකින් වැඩිවීම.	2	3	2
සුපිරි ත්‍යාගය අඩුකර මධ්‍යස්ථ ත්‍යාග වැඩි ප්‍රමාණයන් විකටපත් අතර බෙදී යාම. (5,000/10,000/20,000/50,000/100,000 යනාදී ලෙස)	61	97	1
	63	100	

**4. දිනුම් ඇදීමේ ක්‍රියාකාරීත්වය**

ප්‍රතිවරය	ප්‍රතිවාර සංඛ්‍යාව		ප්‍රතිශතය		වැදගත්කම
	එකඟවීම	එකඟ නොවීම	එකඟවීම	එකඟ නොවීම	
කරකැවෙන පන්දු සංඛ්‍යාව විශ්වාසදායී වේ	8	5	19	14	2
කරකැවෙන පන්දු වල වර්ණය ප්‍රියමනාපයි	15	2	35	6	1
පන්දුවල බර පිළිබඳ විශ්වාසදායී වේ	5	9	12	26	4
දිනුම් ඇදීමේ යන්ත්‍රවල ක්‍රියාකාරීත්වය විශ්වාසදායී වේ	8	10	19	29	2
දිනුම් හිමියන්ට ක්‍රියාකාරී වීම.	7	9	16	26	3
	43	35	100	100	

**5. දිනුම් වාරයකට කැඟිහිමිවීමේ හැකියාව**

ප්‍රතිවරය	ප්‍රතිවාර සංඛ්‍යාව		ප්‍රතිශතය		
	හිමි වේ.	හිමි නොවේ.	හිමි වේ.	හිමි නොවේ.	
සුපිරි ක්‍රීඩකයන් හිමිවීම	0	19	0	38	4
රු.20 – 200 ක් අතර ක්‍රීඩකයන් හිමිවීම	24	1	71	2	1
රු.5,000 - රු.100,000 අතර ක්‍රීඩකයන් හිමිවීම	6	16	18	32	2
රු.100,000 ට වැඩි - රු.500,000 අතර ක්‍රීඩකයන් හිමිවීම	2	17	6	34	3
රු. 500,000 ට වැඩි ක්‍රීඩකයන් හිමිවීම	2	17	6	34	3
	34	50	100	100	

**6. දිනුම් ඇදීමේ දිනය වඩාත් සුදුසු වන්නේ**

ප්‍රතිවරය	ප්‍රතිවාර සංඛ්‍යාව	ප්‍රතිශතය	වැදගත්කම
සතියේ කරන සාමාන්‍ය දිනවල	22	28	2
රජයේ නිවාඩු දිනවල	2	3	5
සතියේ වැඩ කරන දිනවල හා සතිඅන්ත දිනවල	34	43	1
පෝය දිනවල	3	4	4
පෝය දිනවල පැවැත්වීම අයහපත්	19	24	3
	80	100	

7. ලෝකරැකියා මිලදී නොගන්නන්

ප්‍රතිවරය	ප්‍රතිවාර සංඛ්‍යාව	ප්‍රතිශතය	වැදගත්කම
ලෝකරැකියා පිළිබඳ දැක්මක් නැති නිසා	2	9	3
ලෝකරැකියා වැඩක් නැතැයි සිතීම.	0	0	5
ලෝකරැකියා මිනිසුන් මූලාකිලිමක්/ සුදුවක් යැයි සිතීම.	6	27	2
දිනුම් ඇදෙන්නන් නැති නිසා	8	36	1
ඉතා කුඩා දිනුම් පමණක් ඇදෙන නිසා	2	9	3
යන්ත්‍රයේ කරකැවෙන බෝල පිළිබඳ විශ්වාසයක් නැති නිසා	1	5	4
ජයග්‍රාහී අංක වලට ත්‍යාග ලබාදෙන ත්‍යාග ක්‍රමය අසාධාරණ නිසා	1	5	4
කිසිම දිනුමක් මෙතෙක් ලැබී නැති නිසා	2	9	3
ජාතික ලෝකරැකියා මණ්ඩලයේ ලෝකරැකියා නිසා	0	0	5
සංවර්ධන ලෝකරැකියා මණ්ඩලයේ ලෝකරැකියා නිසා	0	0	5
සුවත්පත් වල ලිපි දැකීමෙන්	0	0	5
ඇසුරු කරන අය කිසිවකු මිලදී නොගන්නා නිසා	0	0	5
සුදු ක්‍රීඩාවකට අකමැති නිසා	0	0	5
වෙනත්	0	0	5
	22	100	

8. ලෝකරැකියා වර්ග සංඛ්‍යාව

ප්‍රතිවරය	ප්‍රතිවාර සංඛ්‍යාව	ප්‍රතිශතය	වැදගත්කම
දැනට පවතින ලෝකරැකියා වර්ග සංඛ්‍යාව	1	1	5
දැනට පවතින ලෝකරැකියා වර්ග ප්‍රමාණවත් වේ	7	10	2
දැනට පවතින ලෝකරැකියා වර්ග ප්‍රමාණවත් නොවේ	1	1	5
තව අළුතින් හඳුන්වා දිය යුතුය	0	0	6
දැනට තියෙන ලෝකරැකියා ප්‍රමාණයන් අඩු කළ යුතුය	53	75	1
ලෝකරැකියා වර්ග වැඩිවන විට දිනුම් වැඩියි	0	0	
ලෝකරැකියා වර්ග වැඩිවන විට දිනුම් අඩුයි	2	3	4
ලෝකරැකියා වර්ග වැඩි කළත් දිනුම් ඇදීම වෙනස් නැත	6	8	3
අළුතින් දැමීමෙන් පරණ ගන්නා ඒවා අතහරිනවා	1	1	5
	71	100	

9. මම මිලදී ගනු ලබන ලොකරැය වන්නේ,

ප්‍රතිවරය	ප්‍රතිවාර සංඛ්‍යාව	ප්‍රතිශතය	වැදගත්කම
මහජන සම්පත	46	7	1
ගොවිසෙන	44	7	1
වාසනා සම්පත	27	4	4
සුපිරි වාසනා සම්පත	28	4	4
ජාතික සම්පත	29	4	4
සම්පත් රේඛා	27	4	4
නිරෝගා	28	4	4
මෙහා පවර්	26	4	4
සුපිරි දෙලක්ෂපති	27	4	4
සෙවණ	26	4	4
ක්ෂණික ලොකරැය	28	4	4
ශනිදා වාසනා	29	4	4
ලග්න වාසනාව	43	7	1
ජයෝදා	27	4	4
ගැලැක්සි ස්ථාර	28	4	4
නියත ජය	27	4	4
සුපර් බෝල්	41	6	2
කෝටිපති ශනිදා	29	4	4
දස ලක්ෂපති	27	4	4
සංවර්ධන වාසනාව	27	4	4
අද කෝටිපති	33	5	3
	647	100	

**“ඇ” කොටස**

**1. ලොතරැයි සංඛ්‍යාව**

ප්‍රතිචාරය	ප්‍රතිචාර සංඛ්‍යාව	ප්‍රතිශතය	වැදගත්කම
දැනට තිබෙන සංඛ්‍යාව ප්‍රමාණවත්	7	14	2
දැනට තිබෙන සංඛ්‍යාව ප්‍රමාණවත් නැත	1	2	3
තිබෙන සංඛ්‍යාව හොඳටම වැඩියි.	43	84	1
වෙළඳපොළට තව තවත් හඳුන්වා දිය යුතුය.	0	0	4
	51	100	

**2. ත්‍යාග/දිනුම් හිමිවීමේ ස්වභාවය**

ප්‍රතිචාරය	ප්‍රතිචාර සංඛ්‍යාව	ප්‍රතිශතය	වැදගත්කම
මිලදී ගනු ලැබූ ටිකට්ටුවලට අනුව දිනුම් ලැබීම ප්‍රමාණවත්ය	1	1	6
මිලදී ගනු ලැබූ ටිකට්ටුවලට අනුව දිනුම් ලැබීම ප්‍රමාණවත් නොවේ	31	36	1
කිසිදිනක දිනුම් ලැබී නැත	29	33	2
කලාතුරකින් දිනුම් ඇදී ඇත	16	18	3
සෑහෙන දෙනෙකුට දිනුම් ලැබී ඇති බව දැන ගන්නට ලැබී ඇත	5	6	4
දිනුම් ලැබූ කිසි කෙනෙක් මාහට මෙතෙක් ලැබී නැත	0	0	7
ලැබුණු දිනුම් හොඳටම ප්‍රමාණවත්ය	0	0	7
දිනුම් නොලැබෙව බවට පාරිභෝගිකයන් බැන වැදීම	1	1	6
වෙනත්	4	5	5
	87	100	



250

“ඇ” කොටස

3. පොදු කරුණු

ප්‍රතිචාරය	ප්‍රතිචාර සංඛ්‍යාව		ප්‍රතිශතය		වැදගත්කම
	එකඟවීම	එකඟ නොවීම	එකඟවීම	එකඟ නොවීම	
වෙළඳපොලේ පවතින ලොතරැස් අලෙවි ආයතන පිළිබඳව හොඳ අවබෝධයක් ඇත.	10	37	5	16	5
වඩාත් හොඳම ලොතරැස් ආයතනය වන්නේ, සංවර්ධන ලොතරැස් මණ්ඩලය	4	0	2	0	7
වඩාත් හොඳම ලොතරැස් ආයතනය වන්නේ ජාතික ලොතරැස් මණ්ඩලය	5	0	2	0	7
අදහසක් නැත.	31	11	15	5	3
වෙළඳපොලේ ලොතරැස් වර්ග පිළිබඳව මනා අවබෝධයක් ඇත.	12	36	6	15	4
වෙළඳපොලේ ලොතරැස් සංඛ්‍යාව පිළිබඳව මනා අවබෝධයක් ඇත.	9	38	4	16	6
දැනට ක්‍රියාත්මක වන රටාව ඉතා හොඳයි.	3	46	1	19	8
දැනට ක්‍රියාත්මක වන රටාව වෙනස් විය යුතුයි.	46	7	22	3	1
දිනුම් ඇදීමේ යන්ත්‍රවල ක්‍රියාකාරීත්වය ඉතා විශ්වාසනීයයි.	31	12	15	5	3
ලොතරැස් මිලදී ගැනීමෙන් මහජනතාවට ජීවන තත්ත්වය වැඩිකර ගත හැකිය.	11	34	5	14	5
ලොතරැස් මිලදී ගැනීමෙන් මහජනතාවට සුරාකෑමට ලක් වේ. (කොපමණ මිලදී ගන්නන් දිනුම් නැති නිසා)	36	4	17	2	2
අලෙවි ප්‍රවර්ධන භාරකරු වන්නේ/ අලෙවි ප්‍රවර්ධන නිලධාරීන්ගේ අනඟි සේවයක් ඉටුවිය.	5	5	2	2	7
අලෙවි ප්‍රවර්ධන නිලධාරියෙකු/ මණ්ඩලයේ නිලධාරියෙකු පැමිණෙන්නේ ඉතා කලාතුරකිනි	3	1	1	0	8
අලෙවි ප්‍රවර්ධන නිලධාරියෙකු කිසිදිනක පැමිණ නැත	2	2	1	1	8
සංවර්ධන ලොතරැස් මණ්ඩලයේ අලෙවි කුටි ලබා දී ඇත	0	4	0	2	9
ජාතික ලොතරැස් මණ්ඩලයේ අලෙවි කුටි ලබා දී ඇත	4	1	2	0	7
	212	238	100	100	

**DEVELOPMENT LOTTERIES BOARD**  
Marketing Division

Board Paper No 2011/04/713

MKT/BP/No MKT/BP/2011/04/01

April 26, 2011

Through Chairman,  
Board of Directors,  
Development Lotteries Board.

Launching of a new draw lottery for Tuesdays and Fridays

It has been observed that when we launch two draws lottery brands on same day, the lottery market gets expanded and income of the board also increased in a reasonable manner. We have also noted that Tuesdays and Fridays of the week have high sales for draw lotteries.

Hence, we would like to propose the following game to be launched for Tuesdays and Fridays.

1. Name of the game-NIYATHAJAYA
2. Game method -Out of 65 balls, 4 balls will be drawn by one machine and by another machine, one letter of the English alphabet will be drawn.
3. Prize payout is 49.98% and carry forward percentage is 2%. Once the draw is conducted, the difference of the actual payout and the generated payout will be added to the next super jackpot.
4. Total combination size is 17,603,040 (Number of Tickets).
5. Prize structure is as follows:

Prize Combination	Value of the prize
For the English letter	Rs 20/-
For any single number	Rs 20/-
For any 2 numbers	Rs 60/-
For any 3 numbers	Rs 1000/-
For 4 numbers	Rs 1,000,000/-
For any single number with the English letter	Rs 40/-
For any 2 number with the English letter	Rs 1000/-
For any 3 numbers with the English letter	Rs 50,000/-
For 4 numbers with the English letter	Rs 10,000,000/-

Board approval is sought to the following,

1. to launch the above lottery.



## DEVELOPMENT LOTTERIES BOARD

Marketing Division

Board Paper No - 2017/05/1148

May 2, 2017

    
Through Chairman/Vice Chairperson /General Manager

Board of Directors,

Development Lotteries Board

### Non-winning lottery promotion for all Draw Lottery Brands

#### 1. Introduction

This is to inform you that the general impression among the lottery customers at present is that there is a lack of prizes in all lotteries in the market. However there are no any identified reasons for this.

After island wide protest of lottery agents in January month, there is a 20% drop of overall sales in lottery market. Therefore the main challenge to the board is to accomplish the level of previous sales and further reach to the 2017 target. Hence the management planned to conduct a special lottery promotion targeting whole lotteries in DLB to acquire sales boost up to previous level.

#### 2. Methodology

A special promotion for all draw lottery brands would be conducted under the DLB umbrella. The promotion would be an additional draw soon after the every main draw and offer some additional cash and non-cash prizes.

Soon after the main lottery draw the additional lottery balls would be selected from the balance balls in same machine and offer prizes as following manner.

For 2 numbers – Rs 20/=

For 3 numbers – Rs. 500/=

For all 4 numbers – one option can be selected out of following 2 options considering the market attraction.

1. Rs.6000/= or Rs. 5000/= worth of gift voucher for each month to be given for 6 month period to purchase necessities.
2. Rs 50000/= cash prizes

Prize structures and the total prize cost are <sup>145A</sup> attached herewith.

3. Communication

On top of the conventional TV, radio and press Medias we expect to conduct an advertising campaign to send the message to the target customers through other mediums such as digital media, outdoor mediums.

4. Objectives:

1. Main Objective- Increase the sales by each draw minimum of 5%
2. Other objectives
  - Differentiate the DLB brands from NLB brands
  - Make feel the customer to have more prizes in DLB lottery brands
  - Properly communicate to the customers on the DLB brands.
  - Encourage the customers to buy DLB brands from lottery selling point than competitor's.

5. Budget Allocation

There is not any additional allocation for prizes as well as from the advertising. Prize reserve fund will be utilized for additional prizes and the budget allocation from 2017 budget will be utilized for advertising and promotion activities.


6. Credit Issuing and settlements

Propose to give credit for all draw lottery brands and allow 2 days for settlements after the draw for 3 months period.

7. Projected Sales\*

Additional 5 percent sales increase will be expected from the promotion.

Board approval is sought to implement the above.




Charaka Dodangoda  
AGM (Marketing)



Kapila Bulathsinghela  
AGM (Marketing)



Asankhaa Gunasinghe  
AGM (Marketing)




Anura Jayarathna  
Deputy General Manager (Marketing) 150

DLB / MICA / BPNB 2017/05/01

~~246~~  
246

2

2. to modify the lottery management system for compatibility for this game.



Anura Jayarathna,  
Deputy General Manager(Marketing)

Handwritten scribble and a circled number '245'.

145<sup>th</sup> Board Meeting of the Board of Directors

Board Paper No. 2011/04/713 – Launching of a new draw lottery for Tuesdays and Fridays

DGM Mr A Jayarathna briefly explained the structure of the new ticket which is named as 'Niyatha Jaya'. The board members approved calling tenders and suggested to arrange an existing ticket for Sundays in addition to the current selling ticket on that day.

Handwritten signature and a horizontal line.

**J R W Dissanayake**  
**Chairman**

DF

244

**Development Lotteries Board  
Marketing division  
Board Paper**

Board Paper Number: 2017/02/1125

14<sup>th</sup> February 2017

Through Chairman / VC / GM

Board of Directors  
Development Lotteries Board

**DF prize structure modification: proposing Rs. 20/- for the Lucky Month**

With reference to the above, we propose a structural modification to the recently launched "Development fortune" draw lottery as follows.

Prize structure modification:

- Prize of Rs. 20/- for the **lucky month**: (\*modified prize structure attached)

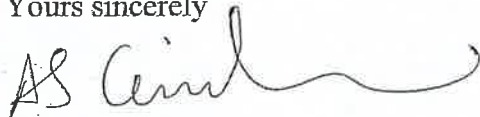
Highlights of the change:

- Number of drawing balls increased from 60 to 65.
- Prize payout marginally increased (from 50.1% to 50.6%)

Post launch market feedback from dealer/ distributor also highlight that this prize point (Rs. 20/- for the lucky month) is crucial to the survival of the brand.


Hence, we seek your approval for immediate change of same.

Thanking you  
Yours sincerely



A S Gunasinghe  
AGM (Marketing)

Recommended by



Anura Jayarathna  
DGM (Marketing)

DLB/MKT/BPNO 2017/02/01/DF

~~111~~  
243

48746880 9,493,600

Total 65 Balls  
48746880

Tire	Prize	Value	
Lucky Month	3131130	20	62,622,600 6.423241857 %
1	9501360	20	190,027,200 19.5 %
2	724680	100	72,468,000 7.4 %
3	16104	1,000	16,104,000 1.7 %
4	55	500,000	27,500,000 2.8 %
1+Lucky Month	863760	40	34,550,400 3.5 %
2+Lucky Month	65880	200	13,176,000 1.4 %
3+Lucky Month	1464	5,000	7,320,000 0.8 %
4+Super No	11	1,000,000	11,000,000 1.1 %
4 + Lucky Month	5	2,000,000	10,000,000 1.0 %
4+Lucky Month+sl	1	5,000,000	5,000,000 0.5 %
Payout			449,768,200 46.1 %
Payout%			46.1
1st - super Jackpot			2.0
2nd - Sper JP			1.5
3 super Prize			1
total			50.6

Ask:  
8/9



**DEVELOPMENT LOTTERIES BOARD**  
**Marketing Division**  
**Board Paper**

Board Paper Number : 2016/12-1108

Date : 05<sup>th</sup> October 2016

To : Board of Directors  
Development Lotteries Board

Through : Chairman / VC / GM

Subject : **Re launch of the Development Fortune (Sanwardhana Wasanawa)**  
**W.E.F 15<sup>th</sup> December 2016**

**Preamble:** 'Development fortune' (DF) was once a popular name among Sri Lankan lottery buyers, which went out of market due to a name change to match the existed prize offering. Discontinuation however did not reduce its popularity, as witnessed by many customer requests that came in to relaunch the brand. Considering all this, DLB has decided to bring back this flagship name with a novel prize structure. The new DF will be drawn on Thursdays and Saturdays as we see a market opportunity for a third brand on the said 2 days. We believe the ticket will positively add into sales and market share. The launch is planned for 15<sup>th</sup> December 2016 upon your approval.

**Draw Dates:** This lottery will be drawn on every Thursday and Saturday starting from the 22<sup>nd</sup> December 2016.

**Expected sale per draw:** It is expected to generate about 700,000 tickets sale given the current competitive landscape of the market.

**Competitive landscape:** On Thursdays 2 flagship brands of NLB is drawn, namely Govisetha, Mahajana Sampatha and Wasana Sampatha. On Saturdays, Supiri Wasana Sampatha, Govisetha and Jathika Sampatha is drawn. Further, it is found that DLB market share on Thursdays is low as 26% due to heavy competition. DF popularity will yield a sizable share.

**Ticket and Branding:** Big size ticket (6 in 1) will be printed for the month of December' 16 and make small thereafter. For branding purposes, a dangler is proposed with DLB ticket branding to be given to sales assistants.

**Game Methodology: (Prize Structure)**

Draw 4/ 60 Balls; 1/12 Months; 1 /6 Super number  
Total payout percentage : 50.1% (see below)

Carry forward percentage:

- For the 1<sup>st</sup> main jackpot of 5 million : 2%
- For the 2<sup>nd</sup> Jackpot of 2 million : 1.5%
- For the 3<sup>rd</sup> Jackpot of 1 million : 1%

150

155

241

**Launch Campaign and Cost:** With the launch, an ATL campaign is planned with a “celebration theme” and the indicative costs will be as follows.  
Further marketing & brand building activities will be decided upon performance success.

**Launch Cost Schedule**

ITEM	Estimated cost Rs. Mn.
<b>Launch campaign – production</b>	
TVC (30n sec)	1,000,000.00
10 Sec Animation	100,000.00
Press	38,000.00
Radio	200,000.00
Ticket AW/ Loop Anim.	
Curtain raiser	150,000.00
Press briefing – back drop, refreshments	200,000.00
Dangler – ST	8,500.00
<b>Media Scheduling</b>	<b>13,000,000.00</b>
<b>Total</b>	<b>14,696,500.00</b>

**Budget Allocation:** There is no cost allocation for this brand, (2016 Media and production budget) however, since unutilized funds are available in Media and Production for 2016 (40 million unutilized in media and production), the same will be utilized for this cause.

**Credit sales and settlement:** It is proposed to be given one (01) month credit facility to all distributors without considering their current credit limitations, and allow 4 days’ cash settlement from the 1<sup>st</sup> draw. Further, it is proposed to grant credit facility for 3 months from the launch with 4-day settlement to penetrate to the market.

Prize structure is attached herewith for your perusal.

Your approval is sought to implement the same.

Asankhaa S Gunasinghe  
AGM – Marketing

Recommended by

  
Anura Jayaratne  
DGM - Marketing

Ref. DLB/MKT/BP No/2016/12/02  
Enclosed – Draw cost schedule for 4 draws.

~~240~~  
240

Annexure 1: DF Prize Structure

Tier		Prize	Value		
			702,194,400.00		
1	7318056	20	146,361,120.00	20.8	%
2	609840	100	60,984,000.00	8.7	%
3	14784	1,000	14,784,000.00	2.1	%
4	55	500,000	27,500,000.00	3.9	%
1+Lucky Month	665274	40	26,610,960.00	3.8	%
2+Lucky Month	55440	200	11,088,000.00	1.6	%
3+Lucky Month	1344	5,000	6,720,000.00	1.0	%
4+Super No	11	1,000,000	11,000,000.00	1.6	%
4 + Lucky Month	5	2,000,000	10,000,000.00	1.4	%
4+Lucky Month+super no	1	5,000,000	5,000,000.00	0.7	%
Payout			324,048,080.00	45.6	%
Payout%				45.6	%
1st - super Jackpot				2	%
2nd - Super JP				1.5	%
3rd - Super JP				1.0	%
total				50.1	%

\*\* as confirmed by Finance

3  
539

## DEVELOPMENT LOTTERIES BOARD

Marketing Division

Board Paper No : 2010/12/691

MKT/BP/No-2010/12/01

December 08, 2010

Through Chairman, General Manager,  
Board of Directors,  
Development Lotteries Board

### Prize Structure Modification of JAYODA Lottery

Our Lottery agents and Distributors are making repeat request modify the existing JAYODA prize structure. We re-evaluate the existing prize structure, it was observed by us when we consider the prize structure of competitor (NLB) have strength than Jayoda. Prize structure comparison is attached herewith.

If we can introduce Rs 1,000,000/- for 4 numbers instead of Rs 400,000/- and introduce Rs 20/- for English letter, we may improve the sales.

But the problem is with existing game, we are not in position to introduce the same and control the payout percentage. We may modify the existing Jayoda game to fulfill the lottery consumers wants. Hence, we may recommend the modify the game in the following manner.

1. To increase the number of balls up 65 instead of 59 balls.
2. To introduce Rs 1,000,000/- for 4 winning numbers and Rs 20/- for English letter

Modified game is as follows.

1. Out of 65 balls, 4 balls will be drawn.
2. By another machine, one English letter will be drawn from 26 English alphabet.

Prize payout is 49.98% (Including carry forward of 2%).

Total combination size is 17,603,040. (number of tickets)

Proposed prize structure is as follows.


Prize combination	Prize value
For English letter	Rs 20/-
For any Single number	Rs 20/-
For any 2 numbers	Rs 60/-
For any 3 numbers	Rs 1000/-
For 4 numbers	Rs 1,000,000/-
For any Single number with English letter	Rs 40/-

~~238~~  
238

For any 2 numbers with English letter	Rs 1000/-
For any 3 numbers with English letter	Rs 50,000/-
For 4 numbers with English letter	Rs 10,000,000/- or relevant jackpot

Board approval is sought for the following,

1. To modify the prize structure of JAYODA as per the above.
2. As a 1<sup>st</sup> step, introduce 20/- for English letter and Rs 50,000/- instead of 10,000/- for any 3 numbers with English letter.
3. As the 2<sup>nd</sup> step, introduce Rs 1,000,000/- for 4 number.
4. To change visuals of face of the tickets.
5. To modify the lottery management system accordingly.

  
Anura Jayarathn,  
Deputy General Manager(Marketing)

237

**DEVELOPMENT LOTTEREIS BOARD**

Marketing Division

Board Paper

Board Paper Number: 2012/08/789

MKT/BP/No/2012/08/01

August 29, 2012

Through Chairman/GM/DGM (Marketing)

Board of Directors

Development Lotteries Board

**Prize Structure Modifications for Super Ball Lottery**

After consideration of customer's overviews the prize structure of the super ball lottery has been decided to modify to increase some additional prize tires to the prevailing structure.

The game will not be changed and few prize tires to be added to the current structure as follow,


Game	Tire
Any 1 number	20
Any 2 numbers	100
Any 3 numbers	2000
All 4 numbers	1000,000
Any 1 number + English letter	40
Any 2 numbers + English letter	200
Any 3 numbers + English letter	5000
All 4 numbers + English letter	30,000,000
English letter only	20
Any 3 numbers + Bonus number	100,000

Further, in addition to the selected (4) Four numbers (1) one supplementary ball is selected out of balance 66 balls as a bonus number and would offer Rs. 100,000/= prize if matches the bonus number with selected any 3 numbers.

The carry forward percentage is 2%

Total Payout is 50%

Board approval is sought for the above modifications



Chanaka Dodangodage  
AGM (Marketing)

236

## 20 12.08.30 දින පැවති 160 වන අධ්‍යක්ෂ මණ්ඩල රැස්වීම් වාර්තාව

### සංවර්ධන ලොතරැයි මණ්ඩලය

නියෝජ්‍ය සාමාන්‍යාධිකාරී (අලෙවි)  
සංවර්ධන ලොතරැයි මණ්ඩලය

#### 01. අධ්‍යක්ෂ මණ්ඩල පත්‍රිකා අංක 2012/08/784

##### World Lottery Summit in Canada - Year 2012

මෙම සමුළුවට සඳහා වැය වන වියදම් පිළිබඳ සලකා බලා තිදෙනෙකුට සහභාගී වීමට අවස්ථාව ලබා දීම අධ්‍යක්ෂ මණ්ඩලය අනුමත කරන ලදී. සංවර්ධන ලොතරැයි මණ්ඩල සභාපති වෛද්‍ය චන්ද්‍රවංශ පතිරාජ මහතා ක්‍රියාකාරී අධ්‍යක්ෂ ගාමිණී ඒකනායක මහතා සහ නියෝජ්‍ය සාමාන්‍යාධිකාරී (අලෙවි) අනුර ජයරත්න මහතා මේ සඳහා සහභාගී වීම සුදුසු බව අධ්‍යක්ෂ මණ්ඩලය තීරණය කරන ලදී.

#### 02. අධ්‍යක්ෂ මණ්ඩල පත්‍රිකා අංක 2012/08/789

##### Prize Structure Modification for Super Ball Lottery


මෙහිදී නව ක්‍රියා රටාවට අනුකූල වන පරිදි සුපර් බෝල් ලොතරැයි මුද්‍රණ කටයුතු සිදුකරන ආයතනය සමඟ ඇති ගිවිසුම සුදුසු පරිදි වෙනස් කර ක්‍රියා සඳහා 50% ක සීමාව තුළ මුද්‍රණ කටයුතු සිදු කිරීමට අදාළ ආයතනය සමඟ එකඟතාවය ලබා ගන්නා ලෙස අනුර ජයරත්න මහතාට උපදෙස් දුන් අතර අදාළ කොන්දේසි වලට යටත්ව අධ්‍යක්ෂ මණ්ඩල පත්‍රිකාව අනුමත කරන ලදී.

#### 03. සංවර්ධන ලොතරැයි මණ්ඩල 30 වැනි සංවත්සර සැමරුම

සංවර්ධන ලොතරැයි මණ්ඩල 30 වැනි සංවත්සර සැමරුම පිළිබඳ අධ්‍යක්ෂ මණ්ඩල පත්‍රිකාවක් මිලහ අධ්‍යක්ෂ මණ්ඩල රැස්වීමට ඉදිරිපත් කරන ලෙස අනුර ජයරත්න මහතා වෙත පවරන ලදී.

#### 04. ලෝක ලොතරැයි සංගමයේ (World Lottery Summit ) සාමාජිකත්වය ලබා ගැනීම

වසරක් පාසා පැවැත්වෙන ලෝක ලොතරැයි සමුළුවට සහභාගී වීමේදී සාමාජික ගාස්තු ලෙස වෙනම මුදලක් ගෙවීමට සිදු වන බැවින් ලෝක ලොතරැයි සංගමයේ සාමාජිකත්වය සංවර්ධන ලොතරැයි මණ්ඩලය විසින් ලබා ගැනීම සුදුසු බව අධ්‍යක්ෂ මණ්ඩලය තීරණය කරන ලදී. මෙතෙක් කල් ලෝක ලොතරැයි සංගමයේ සාමාජිකත්වය ලබා නොගැනීමට හේතු දක්වන ලද වාර්තාවක් මිලහ අධ්‍යක්ෂ මණ්ඩල රැස්වීමට ඉදිරිපත් කරන ලෙස අනුර ජයරත්න මහතා වෙත පවරන ලදී.

  
161  
291


~~235~~  
235

## Development Lotteries Board

Marketing Division  
Board Paper

Board Paper No 2013/09/860

23<sup>rd</sup> September 2013

  
Through Chairman/General Manager.  
Board of Directors,  
Development Lotteries Board

### Introducing Super Ball (SB) lottery draw on Saturday

The Super Ball Lottery is very popular and innovative lottery in the lottery market. Initially it was drawn only for Monday and due the high demand it has launched to Thursday as well.


According to the Draw calendar of DLB , 2 draws are conducting each day except Saturday. Hence, Dealers distributors are making repeat request to launch the Super Ball for Saturday too. Due the currant market condition, it is opportunity cost for DLB , if we did not launch the draw lottery to the Saturday .

Considering the above fact, The management committee of DLB discussed to launch super ball for Saturday as well. Somehow if DLB launch super ball to Saturday , the Cannibalizing effect will occur and Saturday Fortune sales may be declined by 10%. Once the DLB launch the super ball to Saturday , it will have a positive effect on the super jackpot. Super ball super Jackpot will build within short period and it will result to build jackpot fever among the customers. As a result positive impact may be occurred for the sales growth.

157

162

292





234

**Forecast contribution to the President's Fund with the launch of SB on Saturday:**

Profit Margin Calculation

Price of a ticket	-Rs.20
Estimated Sales per draw	-600,000 tickets
No. of Draws per year	-52
Profit Margin	-17.5%


$$\text{Profit} = 20 \times 600,000 \times 52 \times 17.5 \% = \text{Rs } 109 \text{ Mn}$$

Accordingly We may generate additional Rs 109 Million for President Fund.

Board approval is sought to the following,

01. to launch Super Ball to Saturday in-addition to the Monday and Thursday.
02. to allocate supplementary Advertising budget Rs 6,000,000/-
03. to allocate supplementary budget for airing and production cost for each program Rs 250,000/- x 12 draws = Rs 3,000,000/- . and result publication on radio/press = Rs 798,540/-.

Note- In 2013, we may contribute additional Rs 15,401,460/- to the President Fund after deduction of the above expenses.



Anura Jayarathne  
Deputy General Manager(Marketing)

MKT/BP/No 2013/09/01

(233)

**Development Lotteries Board**  
Marketing Division  
Board Paper

Board Paper No :

27<sup>th</sup> September 2013

Through Chairman/General Manager.

Board of Directors,

Development Lotteries Board

***Special Super Ball Promotion***  
***Pay back Analysis for Monday and Thursday***

<i>Current Average per Draw Ticket Sales(March, April, May)</i>		894,413
<i>Expected per draw sales after promotion(AVG)</i>		939,133
<i>Incremental Sales per draw(Tickets ) 5%</i>		44,720
<i>No. of draws for future 6 months</i>		51
<i>Total expected sales for 6 months</i>		2,280,720
<i>Profit Margin per ticket</i>		3.5
<i>Incremental profit</i>		7,982,520
<i>Expected sales from the promotion (Current Avg. Sales x 50%)</i>	1,341,619	
<i>Number of additional prizes</i>	49	
<i>Total prize payout (Rs. 100,000/- x 49)</i>	4,900,000	4,900,000
<i>Net earnings=Incremental Profit-Total prize payout</i>		3,082,520

***Pay back Analysis for Saturday***

*We have estimated a budget of 600,000 tickets per draw with the introduction of DF for Saturday*

<i>Budgeted Sales for Saturday</i>		600,000
<i>Expected per draw sales after promotion(AVG)</i>		660,000
<i>Incremental Sales per draw(Tickets )10%</i>		60,000
<i>No. of draws for future 6 months</i>		26
<i>Total expected sales for 6 months</i>		1,560,000
<i>Profit Margin per ticket</i>		3.5
<i>Incremental profit</i>		5,460,000
<i>Expected sales from the promotion</i>	900,000	
<i>Number of additional prizes</i>	33	
<i>Total prize payout (Rs. 100,000/- x 33)</i>	3,300,000	3,300,000
<i>Net earnings=Incremental Profit-Total prize payout</i>		2,160,000

Anura Jayarathne  
Deputy General Manager (Marketing) 159

164

**DEVELOPMENT LOTTEREIS BOARD**

Marketing Division

Board Paper

Board Paper Number: 2012/02/756

February 16, 2012

MKT/BP/No: 2012/02/01

Through Chairman/GM/DGM (Marketing)

Board of Directors

Development Lotteries Board

*Recommended*  
*[Signature]*

*21/2*

**Introduce a New Draw Lottery for Mondays**

**Introduction**

We have observe that the jackpot of the lotteries exceed the 30 Mn the demand for the relevant lottery is increased rapidly. Currently there are plenty of tickets with the starting jackpot of 10 Mn. However there are not any tickets with high jackpot starting from 30 Mn. in the market.

Further we have observed that there are two lotteries conducting in every days of the week except Monday. Furthermore we have observed that there is not any considerable sales drop in the existing lottery, though an additional lottery was introduced in the same day. Therefore we propose to introduce a new lottery to the Monday with special features which does not have existing lotteries in the market.

**Market**

Main competitor of the relevant day is Govisetha which is currently doing 1.3 Mn number of ticket sales per draw. The prize structure of the ticket is as follows

No		Govisetha
1	All 4 numbers + English letter	10 Nn
2	All 4 numbers	1 Mn
3	Any 3 numbers	2000
4	Any 2 numbers	100
5	Any 1 number	20
6	Any 3 numbers + English letter	20000
7	Any 2 numbers + English letter	1000
8	Any 1 numbers + English letter	40
15	Only English letter	20

**Rationale**

When the behavior of the customers was observed, the demand is gradually increased while the value of jackpot increases over 30 Mn. As well the dealers also encourage to sell more tickets when the jackpot is high. As discussed above there is no any lottery in the market which starts the jackpot by 30 Mn.

~~107~~  
231

Concept

Prize Structure

Tier	Prize
Any 1 number	20
Any 2 number	40
Any 3 number	750
Any 4 number	25,000
All 5 numbers	1,000,000
Any 2 + English letter	100
Any 3 + English letter	1000
Any 4 + English letter	100,000
All 5 + English	30,000,000

Carry forward percentage = 2% out of relevant day sales

Total Payout Percentage = 50%


Please note that the game will be notified soon after the combination is finalized.

Conclusion

There is an opportunity to extend our turnover by introducing new lottery to the market on Mondays. We expect that this will not affect our prevailing lottery sales on Monday considerably.

Board Approval is sought for followings,

1. To launch the above game for Mondays
2. To select the lottery printer through procurement procedure.
3. To modify the existing lottery management system to accommodate the new game.

  
Chanaka Dodangodage  
Asst General Manager (Marketing)

230

DEVELOPMENT LOTTEREIS BOARD

Marketing Division

Board Paper

Board Paper Number: 2015/09/990

September 03, 2015

Through Chairman / VC / GM

Board of Directors

Development Lotteries Board

Revision of Prize Structures

Considering the current competitiveness in the lottery market, we propose the following revisions for prize structures of our lottery brands.

1. Lagna Wasanawa

Lagna wasana lottery drawn on Tuesday and Friday is also facing high competition in the lottery market after introducing Niroga for Fridays and Tuesdays. Further consumers are expecting prize for lagna symbol which is not available in the current prize structure of Lagna Wasana ticket. Therefore the management decided to give a Rs 20/- prize for Zodiac symbol by increasing the number of balls up to 61.

Current Structure

Game Methodology: 4 numbers selected out of 55 numbers and 1 Zodiac symbol selected from 12 symbols.

Consignment: 4,092,660 tickets

Tires	Prize
Any 01 number	20/-
Any 02 numbers	40/-
Any 03 numbers	1,000/-
All 04 numbers	500,000/-
Any 01 number with Zodiac Symbol.	60/-
Any 02 numbers with Zodiac Symbol	200/-
Any 03 numbers with Zodiac Symbol	10,000/-
All 04 numbers with Zodiac Symbol.	2,000,000/- or Relevant Jackpot

Carry forward percentage 2 %

Proposed Structure

Game Methodology:

Introduce Rs 20/- prize for zodiac symbol

2.2

167

229

ect 4 number out of 61 numbers and 1 zodiac symbol out for 12 symbols

Consignment: 6,262,260 Tickets

Tier	Prize
Zodiac Symbol	20.00
Any 1 Number	20.00
Any 2 numbers	40.00
Any 3 numbers	1,000.00
All 4 numbers	500,000.00
Any 1 number + Symbol .-	60.00
Any 2 numbers + symbol	200.00
Any 3 numbers + symbol	10,000.00
All 4 numbers + symbol	2,000,000.00

Carry forward percentage 2 %

Payout 50%

Expected Sales for next 2 months

Month	expected per draw sales tks	Monthly Sales	Expected Turnover Rs
November	1010000	13130000	262,600,000.00
	1010000		
	1010000		
	1010000		
	1010000		
	1010000		
	1010000		
	1010000		
	1010000		
	1010000		
	1010000		
	1010000		
December	1034000	13442000	268,840,000.00
	1034000		
	1034000		
	1034000		
	1034000		
	1034000		
	1034000		
	1034000		
	1034000		
	1034000		

228

1034000	
1034000	
1034000	
	531,440,000.00

## 2. Saturday Fortune

Saturday Fortune was the main popular brand of the DLB and generated high sales volume. However currently it is being reducing its popularity due to the heavy internal and external rivalry. During the recent past, NLB had launched Supiri Wasana, Jathika samapatha and Power lotto with Rs 50 million Jackpots, on Wednesday. Further on Saturdays, Supiri Wasana, Govisetha and Jathika Samapatha launched by the NLB and DLB launch super Ball. As a result, sales of the Saturday Fortune have been diluting.

To sustain market share with sales volume, it is urgent requirement for prize structure revision to combat the above situation. Hence, to regain sales, the High value jackpot with large combination game has to be launched. However, if we launch a game with large combination, must maintain reasonable sales volume to generate even Rs.1 Mn jackpot (Rs 1,000,000/-). However, when consider the Monday sales of SF; it does not reach such level of sales volume. Hence, larger combination game with a high value jackpot could not be launched.

Therefore, we propose to separate the Monday SF from other two days and position it as a separate lottery brand. Once we implement the same, we can implement the new game for rest two draw i.e. Wednesdays and Saturdays.

Considering the above factors, we propose to change the brand name of Monday Saturday Fortune as the "SupiriShanida" (only for Mondays) with Rs 75 Million super jackpot. As a differentiation strategy, propose to increase the size of the ticket (Instead of standard size) for 3 months and introduce to the market as a new brand. After the 3 months the ticket with standard size will be continued. Further credit facility to be given to distributors for 3 months period to avoid the difficulties of distributors based on the board paper dated 14/09/2015.

### Competition for SF

- "Govisetha" with high growing super jackpot on Saturdays and Mondays.
- Heavy competition due to 5 lotteries in the market.
- Rs. 30-Million jackpot-of-Super ball on Saturdays and Mondays.
- Rs.10 Million is a comparatively small jackpot of SF, cannot face to the competition

### Current Prize Structure

Game methodology: 4 winning numbers and a bonus number out of 70 balls and 1 letter out of 26 English letters

Consignment: 23,839,720 tickets

Tire	Prize
Any 1 number	20
Any 2 number	100
Any 3 number	1000
All 4 number	1000000
Any 1 number + English letter	40
Any 2 number + English letter	1000
Any 3 number + English letter	10000
All 4 number + English letter	10 Mn
Any 1 number + Bonus	100
Any 2 number + Bonus	500
Any 3 number + Bonus	100000
Any 1 number + English + Bonus number	200
Any 2 number + English + Bonus number	1500
Any 3 number + English + Bonus number	150000

Carry forward percentage 2.5%  
Payout 50%

**Proposed new structure**

**Same Methodology:**

Increase super jackpot up to Rs.75 Mn

numbers out of 80 balls and 1 letter out of 26 English letters

Consignment: 41,121,080 tickets

Tier	Prize
English Letter	20.00
1 Number	20.00
2 numbers	100.00
3 numbers	2,000.00
All 4 numbers	1,000,000.00
1 number + Letter	40.00
2 numbers + Letter	1,000.00
3 numbers + Letter	20,000.00
All 4 numbers + Letter	75,000,000.00

Payout 50%, Carry forward 2%

**Expected Sales**

Month	Expected per Draw Sales tks	Monthly Sales	Expected Turnover Rs
November	1300000		
	1300000		



226

	1300000		
	1300000	5200000	104000000
	1300000		
	1300000		
December	1300000	5200000	104000000
			208000000

Advertising Expenses

Production -TV Radio press	3,000,000.00
Media Schedule (TV, Radio, Press)	6,500,000.00
Posters	FOC
Danglers	FOC
Dealer incentive	500,000.00
Total	9,000,000.00

Above advertising expenses can be accommodate from 2015 budget and no need any additional budget for the launch.

3. Super Ball

Current Prize Structure

Game methodology: Select 4 numbers and a bonus number out of 70 balls and 1 letter out of 26 letters

Consignment:

Tier	Prize
English Letter	20.00
1 Number	20.00
2 numbers	100.00
3 numbers	2,000.00
All 4 numbers	1,000,000.00
Any 1 number + English Letter	40.00
Any 2 numbers + English Letter	200.00
Any 3 numbers + English Letter	5000.00
All 4 numbers + English Letter	30,000,000.00

Carry forward percentage 2 %  
Payout percentage 50%

Proposed Structure

Game Methodology:

Increase Super Jackpot up to Rs. 40.Mn

Select 4 numbers out of 73 balls and 1 letter out of 26 letters

Consignment: 28,299,180 tickets

Tier	Prize
English Letter	20.00
1 Number	20.00
2 numbers	100.00
3 numbers	2,000.00
All 4 numbers	1,000,000.00
1 number + Letter	40.00
2 numbers + Letter	1,000.00
3 numbers + Letter	20,000.00
All 4 numbers + Letter	40,000,000.00

Carry forward percentage 2 %, Payout percentage 50%

Expected Sales for next 2 months

Month	expected per draw sales tks	Monthly Sales	Expected Turnover Rs
November	883200	11481600	229,632,000.00
	883200		
	883200		
	883200		
	883200		
	883200		
	883200		
	883200		
	883200		
	883200		
	883200		
	883200		
December	883400	11484200	229,684,000.00
	883400		
	883400		

~~224~~  
224


883400		
883400		
883400		
883400		
883400		
883400		
883400		
883400		
883400		
883400		
883400		
		459,316,000.00

Please note that due to the above revisions of the prize structures, will not be affected the profit margin of the board.

Launch Plan

Brand	Launch Date	Draw Date
Supiri Shanida	13/10/2015	02/11/2015
Super ball	05/10/2015	12/10/2015
Lagna Wasanawa	06/10/2015	13/10/2015

Board approval is sought to implement the above revisions.

  
Anura Jayarathna  
Deputy General Manager (Marketing)

DLB/MKT/BP no. 2015/09/01

Meeting held on 21<sup>st</sup> December  
Saturday Fortune  
99  
223

7. **Board Paper No 2016/12/1112**  
**Increase the Draw Lottery price up to Rs 30/=**

As per the Gazette notification, to impose an excise Tax by 5 rupees all draw tickets will be sold at Rs 30/= per ticket w.e.f. 1<sup>st</sup> January 2017. Accordingly distribution commission will be =/30 cents per ticket. Agent's commission will be Rs 4/= per ticket, prize payout will be calculated from Rs 25/= and all Rs 20/= prizes will be increased to Rs Rs 30/=. Jayada Rs 40/= prize will be increased to Rs 60/=. Board approval granted.

8. **Board Paper No 2016/12/1113**  
**Credit Facility for Saturday Fortune Lottery**

Board approval was granted to offer credit facilities for a period of 3 months and to 2 days to settle the credit after the draw date. This process to come into effect from 24<sup>th</sup> December 2016.

  
J M Saman Jayasinghe  
General Manager  
Development Lotteries Board

Extract of the Minutes of the 208<sup>th</sup> Board Meeting held on  
21<sup>st</sup> December 2016

1. Confirmation of the Minutes of the 207<sup>th</sup> Board Meeting held on 24<sup>th</sup> November 2016.

Items in the Agenda were taken up.

3. Board Paper No 2016/12/1108  
Re-launch of the Development Fortune (Sanwardana Wasanawa) w.e.f 15/12/2016

Chairman said that Development Fortune was an old ticket which was in the marked some time back and it has now been brought back. 1<sup>st</sup> draw will be held on on 22<sup>nd</sup> December 2016.

4. Board Paper No 2016/12/1109  
Super Ball Special promotion – December 2016

This is a X'mas promotion for the draw on 29<sup>th</sup> December 2016. Covering approval requested was granted by the Board.

5. Board Paper No 2016/12/1110  
Credit Sales for Kotipathi Shanida – Sunday Lottery

Kotipathi Shanida is drawn on Sunday in addition to Tuesdays and Fridays. Chairman explaining said that credit will be given for a period of 3 months from 1 week plus 1 day. Day after the draw, they have to settle for the previous day. This process will be carried out for a period of 3 months. Board approval was granted.

6. Board Paper No 2016/12/1111  
Special promotions and Prize structure modification on  
Saturday Fortune - 2016

Chairman said that a modification was done to the prize structure of Saturday Fortune in order to compete with certain tickets. Board noted.

**DEVELOPEMENT LOTTERIES BOARD**  
Marketing Division

Board Paper

Board Paper Number: 2016/12/1111

\* I

December 8, 2016

Through Chairman / VC / GM

Board of Directors  
Development Lotteries Board

***Special Promotions and Prize Structure Modification of Saturday Fortune - 2016***

**1. Introduction**

Saturday Fortune is the 1<sup>st</sup> draw lottery of DLB and there was good brand image in the lottery market that time. However after introducing many lotteries by ourselves and the competitor, the whole lotte market has become very competitive as well as the confuse. Therefore it is very difficult to tl Customers to keep the brands in their mind. As the marketers we also face difficulties to build the bran and keep the brand in the top of customers mind.

However still SF is keeping its image in the customers mind set at some extent even though there ar very tight competition in the market due to the popularity it gained by previous advertising campaigns.

**2. Competition**

SF is facing very huge rivalry from the competitor side as well as from our own lotteries such as Super ball, Galaxy those are drowning in same day. In addition to that there are Govisetha, supiriwasana, Jathika Sampatha and Mega Power those are drown on same days by the NLB.

**3. Suggestions**

Due to the above reasons we have identified that the SF lottery need some prize structure modification to face to the competitive market environment and further need some attractive brand image campaign to uplift the brand image of the SF brand as it maintained previous period.

Therefore the followings are proposed to the SF lottery to sustain its market share in the lottery market.

**a. Prize Structure Modification**

Game : 4/75 , 1/26

Consignment: 31,601,700

171

176



306 

Matches	No Of Winners	Price	Amount
4 No & ENGLISH LETTER			
4 No	1	30,000,000	30,000,000
3 No & Bonus No	25	1,000,000	25,000,000
3 No & ENGLISH LETTER	104	100,000	10,400,000
3 No	280	10,000	2,800,000
2 No & Bonus No	7,000	1,000	7,000,000
2 No & ENGLISH LETTER	10,920	500	5,460,000
2 No	14,490	1,000	14,490,000
1 No & Bonus No	362,250	100	36,225,000
1 No & ENGLISH LETTER	251,160	100	25,116,000
1 No	218,960	40	8,758,400
ENGLISH LETTER	5,474,000	20	109,480,000
Total	971,635	20	19,432,700
	7,310,825		294,162,100

Carry forward % : 2.5%

Payout : 50%

#### b. Brand Image Building Campaign

A proper image building campaign is proposed to build the reduced brand image of the SF using whole three mediums.

- Propose to re produce the previous market captured TV commercials and run through the media to remind the brand again to the customers and build the loyalty towards the brand.

Further propose to do a small media campaign to introduce the prize structure modification to the general public.

- Animated 15 second TVC
- 15 sec Radio commercial
- Press campaign
- Danglers
- Posters
- Banners
- Pennants

#### c. Special Promotion

A special ticket has to be printed to the 1st draw of the new ticket. The ticket is printed in large size for only 1<sup>st</sup> draw with new special prizes thereafter continue in normal size. Following prizes are proposed to give the special ticket in addition to the normal prizes. Cost of the prizes will be recovered from the prize reserve account.

96  
220

- 5 number of iPhones
- 10 number of 1 sovereigns Gold coins
- A car

**4. Credit Issues**

A credit facility to distributors has to be given for 3 month period to capture the market and 3 day has be given to credit settlements.

**5. Dealer and distributor Motivation for special draw to be drawn on 21<sup>st</sup> September**

Free books will be given to the dealer according to their purchases of ticket books as follows;

1 <sup>st</sup> stage		*
Books at once	Incentive Free book (Rs 825/=)	Estimated cost Rs
15<	1	
40<	3	
50<	4	
		2,000,000.00

The offer will be closed before 1 week of draw date.

Further top 3 distributors will be selected from each catenary and award the cash prizes as follows,

category	Prizes			Total Estimated cost
	1 <sup>st</sup> place	2 <sup>nd</sup> place	3 <sup>rd</sup> place	
A	40000	25000	15000	80,000
B	25000	10000	7500	42,500
C	10000	5000	3000	17,500
D	5000	3000	2000	10,000
				150,000

Estimated Advertising cost is as follows,

**6. Advertising Campaign**

Items	Number/amount	Cost per unit	Total cost	Estimated
Launch campaign				
• TVC 15 sec animated S&T	1	135000		135,000
• Radio 15 second announcement	1	40000		40,000
• Press	1	25000		25,000



Special draw			
• TVC 15 sec animated S&T	1	135000	135,000
• Radio 15 sec	1	40000	40,000
• Press	1	25000	25,000
Image Building Campaign			
• TVC Jingle 30 sec	1	2400000	2,400,000
• Radio jingle	1	100000	100,000
• Press	1	15000	15,000
Media Scheduling (Launch/special draw)		10000000	10,000,000
Out door			
• Banners (Special launch)	/ 50	500	25,000
• Pennants (Special launch)	/ 50	1000	50,000
• Posters (Special draw/launch) printing	50000	FOC	0
• Danglers (Special launch) printing	/ 50000	FOC	0
<b>Total</b>			<b>12,990,000</b>

#### Total Cost of the project


Cost		
Advertising	12,990,000.00	
Incentives (dealer & Distributor)	2,150,000.00	
Incentive for ASPOs	167,500.00	
<b>Total</b>		<b>15,307,500.00</b>


Note: Cost of Prizes of special draw will be recovered from the prize reserve fund.

#### 7. Budget sales

Estimated sales is 2.5Mn tickets for the 1<sup>st</sup> draw

Submitted for the covering approval of the Board of Directors.

  
Chanaka Dodangoda  
Assistant General Manager (Marketing)

*Reaminder*  
  
Anura Jayarathna  
Deputy General Manager (Marketing)

DLB/MKT/BP No 2016/12/01

Extract of Minutes of the 210<sup>th</sup> Board Meeting held on 21<sup>st</sup> February 2017

8. Board Paper No 2017/02/1134  
Introducing "Dasa Lakshapathi Car Plus" to the market

Chairman said that to achieve the targets given, 800,000 tickets have to be sold in 11 consecutive draws. They have to work for 3 months to achieve these targets. Board approval was granted.

9. Board Paper No 2007/02/1135  
Issuing old instant lottery ticket stocks/new instant lotteries through SO

It was pointed out that a number of instant scratch lottery tickets are in stores of DLB and the Management has proposed steps to sell these expeditiously. ASPOs are in charge of the scratch ticket and we will sent the tickets direct to them and they will distribute the tickets among the Distributors. For purchase of 10 books they will get an umbrella and for 20 books they will get a free ticket book will be given. For this purpose we need 6500 umbrellas and the approximate cost would be Rs 2,275,000/=. Board approval was granted.

10. Any Other Business

- මලේගොඩ ශ්‍රී පුෂ්පාරාම දම්කරණ මා ඊය සෙවන ගොඩනැගිල්ලේ ඉදිකිරීම සම්බන්ධ

Chairman said that he sent AGM (Finance) along with the Internal Auditor, 2 officers from the Government Audit to inspect the premises and monitor the progress being made. They have reported that the work is being carried out to the entire satisfaction of the Board. Board noted.

- Newspaper Article by Dr Wickreme Weerasooriya

Dr Weerasooria requested Board to pay Rs 12,500/= each for the English and Sinhala newspaper articles done by him regarding DLB, President's Fund and Mahapola Trust Fund. He has taken 500 copies each and the English article Dr Weerasooria will undertake to distribute through the Presidential Secretariat on the list given by DLB and the Sinhala version which appeared in the Silumina to be taken care of by the DLB. Approval granted.

J M Saman Jayasinghe

General Manager

Development Lotteries Board

180

310

194  
218

Development Lotteries Board  
Marketing Division  
Board Paper

Board Paper Number : 2017/02/34  
15<sup>th</sup> February 2017

Through : Chairman / Vice Chairman / GM  
To : Board of Directors  
Development Lotteries Board

**Introducing "Dasa Lakshapathy Car Plus" to the market**

DLBs latest addition to the draw lottery portfolio Sanwardhana Lakshapathi (SL) was introduced in March 2016, with a novel prize structure that changed the existing market reality of jackpot winner perception to many jackpot winners concept. Sanwardhana Lakshapathi Produced 100 x Rs 100,000 winners in each draw.

As anticipated Sanwardhana Lakshapathi changed market bounds and altered traditional sales patterns, recording the highest turnover per brand in the DLB history.

However, Sales progression was soon challenged by the competitor, after introducing Delakshapathi which offered the same game pattern with a higher prize value. Damage got further aggravated by their massive advertising budgets and incentive schemes.

As a rescuer strategy DLB introduced many sales promotional plans, for example; offering good prizes for non - winning tickets, dealer incentive schemes, added winning chances and extra prizes etc. although it has not supported the drop in sales significantly.

Below is the last 10 months sales trend of the SL brand.

2016 Month	March	April	May	June	July	August	September	October	November	December
Ticket Sale Million	10.7	7.8	6.1	4.2	3.9	4.5	3.3	4.1	2.5	2.5

Although the brand was embraced by market initially, this trend did not continue. Sales started to decline gradually and now stagnant at about 600,000 tickets per Draw.

Considering the above mentioned facts management has decided to launch a new ticket to the market.

Brand name - Dasa Lakshapathi Car Plus

Time - Dasha Lakshapathy Car Plus 55/3 ,26/1 ,7/1 (Select one Day out of 7 Days)

Prizes

No	Numbers	Rs
1	Any Number	20/-
2	Any Two Numbers	200/-
3	Three Numbers	100,000/-
4	Any Number & English Letter	100/-
5	Any Two Numbers & English Letter	1000/-
6	Three Numbers & English Letter	1,000,000/-
7	Three Numbers , English Letter & Day	(2,500,000/- Worth) Brand New Renault Kwid Car

Consignment - 4,774,770 Tickets

Payout - 51.58%

Draw Date - Wednesday - Rupavahini

Ticket Size - An enlarged ticket will be Printed to create promo hype in the market.

Promotion Period - 8<sup>th</sup> March to 5<sup>th</sup> April 2017

#### Motivation Scheme

- v. Dealers - Free book will be given to the dealers who purchase ticket books as per below criteria.

At Once to be Purchased Tickets	Entitle Free Tickets	Total Cost of Free Tickets
500	50	1,000,000/-
750	100	
1,000	150	

- vi. Distributors - distributors who achieve their sales targets will be entitled to the incentive. The incentive will be decided as per distributor category considering for sales volume.

93  
217

Category	30,000 Books		40,000 Books		50,000 Books	
	Incentive (Rs.)	No. of Distributors	Incentive (Rs.)	No. of Distributors	Incentive (Rs.)	No. Distrib
A	10,000/-	05	15,000/-	05	20,000/-	05
B	7,500/-	05	10,000/-	05	15,000/-	05
C	5,000/-	05	7,500/-	05	10,000/-	05
D	2,500/-	05	5,000/-	05	7,500/-	05

vii. Incentive for sales administrators at distributor point (Rs.2, 000/- each who t achievements)

viii. ASPO – Allocation for the scheme = Rs.410,000/-

A detail of the scheme is attached herewith for necessary information. (Annexure 01& 02)

**Note :**

- Target 1,500,000 tickets for the special draw.
- Credit sales and settlements


To be given one month, the full credit facility to all distributors not considering th category and allow 4 days to settle the cash after the 1<sup>st</sup> draw.

Sales assistance – 3000 Caps (Rs 450,000)


**Promotion Strategy**

Tv / Radio / Press (A)TL media advertising and a sales activation program will be executed to promote the concept and build awareness of the promotion & Cost benefit analysis is attached herewith for necessary information.

Covering Board approval is sought for the above promotion.

  
**Kapila Bulathsinhala**  
 Assistant General Manager (Mkt)

**Recommended By**

  
**Anura Jayarathna**  
 Deputy General Manager (Mkt)

DLB/MKT/BPNO/2017/02/03

introduc  
y of sing  
kshapati  
al sale  
aksha  
rther  
sold  
tra

"DHASHALAKSHAPATHI"

Sales Officer	District	ASA/ASPA/SC	Code	Distributor Name	Target 150000 (Books)	Incentive Rs	Target 200000 (Books)	Incentive Rs	Target 250000 Million	Incentive Rs
B.M.N.K. BALAGALLA	Colombo	Hasitha Lasantha	17004	N.G.SIRISENA	4338	4338	5784	5784	7230	7230
			17101	NISHAN ENTERPRISES	4992	4992	6656	6656	8320	8320
			17275	G.B.LAL SRIYANANDA	735	735	980	980	1225	1225
			17595	M.G.THILAKARATHNE	523	523	698	698	872	872
			17707	N.A.O.A.CHANDRASEKARA	3070	3070	4093	4093	5116	5116
			17841	T.Yasapala.	393	393	523	523	654	654
			18041	P.R.J.Allan	564	564	752	752	939	939
			18043	J.W.CHANDANA JAYALAL	141	141	188	188	235	235
			17010	T.ILANGAGE	14755	14755	19674	19674	24592	24592
			17011	P.NAVARATHNA	1922	1922	2563	2563	3204	3204
			17327	E.K.PREMASIRI	584	584	778	778	973	973
			17386	K.NIMALSIRI	1077	1077	1436	1436	1795	1795
			17434	WASANTHA ENTERPRISES	2073	2073	2765	2765	3456	3456
			17750	SENA ENTERPRICE	1258	1258	1678	1678	2097	2097
P k Pathirana			17074	W.K.SUMANARATHNE	7519	7519	10025	10025	12531	12531
			17706	Y.M.V SAMARASIRI YAPA	1500	1500	2000	2000	2499	2499
			17765	S.M.D.V.S.SENARATHNA	2013	2013	2684	2684	3355	3355
			17854	U.S.K.Perera	2144	2144	2858	2858	3573	3573
			18033	O S R RATHNAWEERA	1308	1308	1745	1745	2181	2181
			856	856	1141	1141	1426	1426		
Kalutara	Diluma Randika		20201	B.PEMASIRI FERNANDO	7821	7821	10427	10427	13034	13034
			20255	M.LALITH FERNANDO	1097	1097	1463	1463	1828	1828
			20268	K.W.SAMANMALI KUMARI	2536	2536	3382	3382	4227	4227
			20424	M.D.P.RATHNAWEERA	2959	2959	3946	3946	4932	4932
			20434	M.G.L.SAMARASINGHA	1812	1812	2416	2416	3020	3020
Total			Incentive for Sales Officer		9250	9250	12333	12333	15416	15416
			39344	49344	52459	77459	65574	95574		

Sales Officer	District	ASA/ASPA/SC	Dis. No	Distributor Name	Traget 150000 (Books)	Incentive Rs	Traget 200000 (Books)	Incentive Rs	Traget 250000 Million	Incentive Rs	
G.A.R.S RANATHUNGA	Kandy	Sunil Rathnayaka	30407	S.M.P.S.JAYAWARDANA	6935	6935	9246	9246	11558	11558	
			30409	S.W.O.SILVA	5636	5636	7515	7515	9394	9394	
			30502	R.M.A.D.RATHNAYAKA	715	715	953	953	1191	1191	
			40427	GUNASENA RANKOTTHGE	3171	3171	4227	4227	5284	5284	
	N'Eliya	Upali S Kumara		40447	LESLEY SENEVIRATHNA..	1932	1932	2577	2577	3221	3221
				50599	A.H.WEERAKOON	18389	18389	24519	24519	30648	30648
				50631	P.G.T.M.JAYARATHNA	634	634	845	845	1057	1057
				050634	S.A LIYANAPATHIRANA	795	795	1060	1060	1325	1325
	Polonnaruwa	V Anojan		181801	J.JAGODA ARACHCHCHI	242	242	322	322	403	403
				181832	JAYANTHA LAMAHAWA	674	674	899	899	2785	2785
				181859	R.L.R.SUMANASHANTHA	1570	1570	2094	2094	1124	1124
	Badulla	D.M.B.L.Disanayaka		191900	T.W.PERERA	604	604	805	805	1007	1007
192039				NEEL REWATHA	2848	2848	3798	3798	4747	4747	
Kurunegala	Thilina Perera		151500	N.V.A.P.NANAYAKKARA	4036	4036	5381	5381	6727	6727	
			151507	D.M.S.D.DISSANAYAKA	715	715	953	953	1191	1191	
			151601	K.N.Rathnasiri	4751	4751	6334	6334	7918	7918	
			151825	B.D.VELEGANBARG	5626	5626	7502	7502	9377	9377	
			151953	R.W.L.T.RAJAPAKSHA	3271	3271	4362	4362	5452	5452	
Total	Incentive for Sales Officer		634		1147	1147	1530	1530	2869	2869	
			12400		634	634	845	845	1912	1912	
					40059	53412	78412	66765	96765	96765	

Sales Officer	District	ASA/ASPA/SC	Dis. No	Distributor Name	Target (Books)	Incentive Rs	Target (Books)	Incentive Rs	Target Million	Incentive Rs	No. Distributors
M.K.A.I KAMALSIRI	Galle	M Bandaranyake	60680	V C JAYARATHNE	5948	5948	7931	7931	9914	9914	
			60932	W.A.R.J.Pereira	725	725	966	966	1208	1208	
			60960	J.M.F. De Silva	674	674	899	899	1124	1124	
Matara	N K Roshan Dilruk	Hambantota	70756	N.DHARMASIRI	7348	7348	9797	9797	12246	12246	
			80800	JAYASENA GAMMAGE	5063	5063	6750	6750	8438	8438	
Monaragala	K K G R T Bandara		202065	S.K.DISSANAYAKA	2858	2858	3811	3811	4764	4764	
			202123	V.R.NIROJA RANADHERRA	1963	1963	2617	2617	3271	3271	
Rathnapura	K A K Chinthaka		212183	A.PALPOLA	513	513	684	684	856	856	
			212229	G.I.PUSHPAWARNA	2476	2476	3301	3301	4127	4127	
			212295	T.H.S.MILANTHI	1097	1097	1463	1463	1828	1828	
			212352	T.V.Sriyani Chandrika	4992	4992	6656	6656	8320	8320	
Total	Incentive for Sales Officer				302	302	403	403	503	503	
					8163	8163	10884	10884	13605	13605	
					160000			25000		30000	
					25908	35908	34543	59543	43179	73179	

  
 ✓



Sales Officer	District	ASA/ASPA/SC	Dis. No	Distributor Name	Target 150000 (Books)	Rs	200000 (Books)	Rs	250000 Million	Rs
C.C. AILAPPERUMA	Puttiam	P R H K Chathuranga	161616	M.N.M.WAAS	1651	1651	2201	2201	2751	2751
			161693	M.N.M. MERSHAN WAAS	1620	1620	2161	2161	2701	2701
			161785	P.G.T.CHATHURANGA	1077	1077	1436	1436	1795	1795
	A'pura	D P Sadaruwan	171713	P.H.J.RAJAKARUNA	4348	4348	5797	5797	7247	7247
			171725	J.KUMARASIRI	493	493	658	658	822	822
			171931	A.K.T NILMINI DE SILVA	5153	5153	6871	6871	8589	8589
	Kegalle	U S Kumara	222202	T.V.A RANASINGHE	111	111	148	148	185	185
			222218	H.V.D.I.UNAMBOOWE	5757	5757	7676	7676	9595	9595
			222322	W.SEETHA RAJANAYAKE	1037	1037	1382	1382	1728	1728
222383			M.N.P.NAYANI SRIYA	2858	2858	3811	3811	4764	4764	
222464			V.R.N RANADHEERA	795	795	1060	1060	1325	1325	
				1147	1147	1530	1530	1912	1912	
Gampaha A	K A D T Nanayakkara	232428	D.C.M.L.LIYANAGE	252	252	336	336	419	419	
		232625	FIVE STARS ENTERPRISE	6089	6089	8119	8119	10149	10149	
		232673	S.S.SAMARAJEewa	1470	1470	1959	1959	2449	2449	
		232692	M.K.KARUNANAYAKE	2184	2184	2912	2912	3640	3640	
		232888	K.S.PRABATH	684	684	913	913	1141	1141	
		232990	B.A.ASHANI DIVANKA	1580	1580	2107	2107	2634	2634	
		233003	D.N.SENANAYAKA	2939	2939	3919	3919	4898	4898	
				936	936	1248	1248	1560	1560	
				684	684	913	913	1141	1141	
				10478	10478	13970	13970	17463	17463	
Gampaha B	Amith Udayanga	232527	N.MALLIKA	1540	1540	2053	2053	2567	2567	
		232547	D.R.MANNAPPERUMA	3976	3976	5301	5301	6626	6626	
		233005	P.D.J.PERERA	20	20	27	27	34	34	
		232309	K.H.A SPREMASINGHE	231	231	309	309	386	386	
		232561	G.A.L.JAYASEKARA	1007	1007	1342	1342	1678	1678	
		232635	W.S.S.KUMARA	906	906	1208	1208	1510	1510	
		232824	K.A.JAYARATHNA	1741	1741	2322	2322	2902	2902	
		232991	S.LOKULIYANAGE	634	634	845	845	1057	1057	
				10055	10055	13407	13407	16758	16758	
				10000	10000	25000	25000	30000	30000	
Total					36728	46728	48970	73970	61213	91213
Incentive for Sales Officer										
Total payment for Sales Officer					50000	50000	125000	125000	150000	150000
Total payment for ASA/ASPA					150000	150000	200000	200000	250000	250000
Additional Payment for North & East Areas					25000	25000	30000	30000	40000	40000
					150000	225000	200000	355000	250000	440000

To get the above incentive, 800,000 Tickets targets should be achieved per draw in 11 consecutive draws after the 5th April draw. Also 5% will be paid from the profit of additional sales as per the annexure 2 and Wednesday other brands sales should be maintained during the period.

Sales Officer	District	ASA/ASPA/SC	Dis. No	Distributor Name	Traget 150000 (Books)	Incentive Rs	Traget 200000 (Books)	Incentive Rs	Traget 250000 Million	Incentive Rs
I.D.P KUMARASIRI	Jaffna	M.Thawakokulan	99019	T.Thewarasen	1147	1147	1530	1530	1912	1912
					1147	1147	1530	1530	1912	1912
	Vaunia	K I VidyaShankar	111122	V.M.RANGINI KUMARY	624	624	832	832	1040	1040
			111135	A.D.D.SENEVIRATHNA	533	533	711	711	889	889
			1057	1057	1543	1543	1929	1929		
	Ampara	Teron Razel	121210	K.P.ETHAMPARAPILLAI	755	755	1007	1007	1258	1258
			121221	I.THEVASAGAYAM	866	866	1154	1154	1443	1443
			131312	L.G.Deepika Sudarshani	916	916	1221	1221	1527	1527
			131401	H..D.M.P.S.Bandara	382	382	510	510	637	637
	Batticaloa		131421	M.D.S.D.DAVARATHNA	1238	1238	1651	1651	2063	2063
4157			4157	5548	5548	6928	6928			
1268			1268	1691	1691	2114	2114			
Trincomalee	V Anojan	141437	K.B.MALA SRIVANI	1268	1268	1691	1691	2114	2114	
Kilinochchi	K.Pratheepan	242433	G. KRISHNAKUMAR	231	231	309	309	386	386	
Additional Payment Rs 5000/= for each ASA/ASPA/SC, If achieve 150000 (Books) target					231	231	309	309	386	386
Additional Payment Rs 6000/= for each ASA/ASPA/SC, If achieve 200000 (Books) target										
Additional Payment Rs 8000/= for each ASA/ASPA/SC, If achieve 250000 (Books) target						10000		25000		40000
Incentive for Sales Officer										30000
<b>Total</b>					7961	42961	10615	65615	13269	83269

Additional Payment Rs 5000/= for each ASA/ASPA/SC, If achieve 150000 (Books) target  
 Additional Payment Rs 6000/= for each ASA/ASPA/SC, If achieve 200000 (Books) target  
 Additional Payment Rs 8000/= for each ASA/ASPA/SC, If achieve 250000 (Books) target  
 Incentive for Sales Officer

90  
20 214

Additional Incentives for exceeding existing Targets

<b>Time period</b>	:	April 05 to June 28
<b>Number of Draws</b>	:	11 (Without April 19 and May 10)
<b>Additional Sale</b>	:	50,000 (Tickets per Draw)
<b>Total additional sales for 11 draws</b>	:	550,000 Million tickets (50000*11 draws)
<b>Additional Profit</b>	:	Rs 1.925 Million (550,000 Tickets * Rs 3.5 Profit rate)
<b>Budget Target</b>	:	7.5 Million tickets per Draw

Galaxy 3 Star, (89) (213)

exorbitant and that she is willing to meet the Chairmen of Banks to negotiate the interest rates. VC Mrs Wimalasena requested DGM (F) to give the outstanding balance DLB has to settle to Chairman.

Board decided to give another 2 months from 17<sup>th</sup> September 2015 to complete the work and GM gave an undertaking that the matter will be settled in 2 months time. DGM (F) to submit a list of total outstanding to the next meeting.

6. Board Paper No 2015/09/986 –

Changing the name of “Janajaya” Lottery and the Prize Structure

The above Board Paper submitted by Deputy General Manager (Marketing) and Assistant General Manager (Marketing) –Mr.Kapila Bulathsingha was discussed at length. Further explaining the subject DGM (M) said that since the sales of Janajaya ticket are not up to the expected standard, the Management team of DLB, having discussed at length, came to a conclusion to change the name of the ticket to “Galaxy” and the prize structure to overcome this situation. DGM (F) explaining further stated that the consignment will be less than the prize structure of existing Janajaya. Galaxy Star prize structure is developed on the basis of small combination games. In such structures, the possibility of cracking the jackpot is much higher with more low tier prizes. The proposed game is similar to Lagna/Development Fortune game. Dr Weerasooriya queried as to the condition of the cars on offer (unclaimed cars) and GM said that they are in good condition. This ticket – Galaxy – will be launched on 21<sup>st</sup> September 2015. Dr Weerasooria said that explanation given by DGM (F) is very informative and quite clear.

Board approval was granted.

10. ADDITIONAL BOARD PAPERS – (from 1 – 5)

10.ii Board Paper No 2015/09/989 –

Extension of Current Agreement with LMS for the Management of Lottery Systems

The Board noted that the DLB was able to secure a significant prize reduction due to the efforts of VC Mrs. Wimalasena who had extensive negotiations with the Supplier. The Board, at its previous meeting, agreed to extend the Agreement with LMS for a period of 6 months. The Agreement is due to lapse in February 2016. However, Chairman queried as to whether we are planning to go ahead with this system forever or get either the Moratuwa or Colombo University to design a program of our own. The Board was of the view that within the next 6 months, we should take steps to have our own lottery management system.

Continued in page 4

88  
212

**DEVELOPMENT LOTTERIES BOARD**  
Marketing Division

August 28, 2015

Board Paper 2015/09/0186

Through Chairman/Vice Chairperson/General Manager  
Board of Directors,  
Development Lotteries Board

**Changing the name of the Janajaya Lottery and Prize structure**

During the past years, it was observed the growth of the Janajaya lottery was not up to the expected level. Hence, the management team of the DLB had a brainstorm session and came to a conclusion to re-launch the Janajaya Lottery with a new name and a new prize structure. The Existing and new prize structures are as follows.

Existing Prize Structure and game of **Janajaya**

New name prize structure and game : **Galaxy**

4 numbers are selected out of 64 balls & 1 English Letter selected out of 26.

4 numbers will be selected out of 60 balls & 1 Lucky star Will be Selected out of 12 Lucky stars.

562/500

Tier	Prize	No Prizes	Value
English Letter	20/-	487,635	9,752,700/-
Any 1 number	20/-	3,422,000	68,440,000/-
Any 2 numbers	60/-	265,500	15,930,000/-
Any 3 numbers	2,000/-	6,000	12,000,000/-
All 4 numbers	1,000,000/-	25	25,000,000/-
Any 1 number + English Letter	40/-	136,880	5,475,200/-
Any 2 numbers + English Letter	200/-	10,620	2,124,000/-
Any 3 numbers + English Letter	50,000/-	240	12,000,000/-
All 4 numbers + English Letter	5,000,000/-	01	5,000,000/-
			155,721,900/-

Tier	Prize	No Prizes	Value
Lucky Star No	20/-	367,290	7,345,800/-
Any 1 number	20/-	1,219,680	24,393,600/-
Any 2 numbers	40/-	101,640	4,065,600/-
Any 3 numbers	1,000/-	2,464	2,464,000/-
All 4 numbers	500,000/-	11	5,500,000/-
Any 1 number + Lucky Star no	60/-	110,880	6,652,800/-
Any 2 numbers + Lucky Star no	200/-	9,240	1,848,000/-
Any 3 numbers + Lucky Star no	10,000/-	224	2,240,000/-
All 4 numbers + Lucky Star no	2,000,000/-	01	2,000,000/-
			56,509,800/-

Pay out %	47.13
C/F %	2
Total Payout	49.13

Pay out %	48
C/F %	2
Total Payout	50

87

211

Further, the Management committee decided to launch the first ticket of Galaxy with the following additional prizes and enlarge version to attract the new customers. From the 2<sup>nd</sup> draw onwards, the Galaxy lottery will continue on the above mentioned new prize structure.

Additional prizes will be drawn by special number printed on the face of the ticket.

1 <sup>st</sup> Prize- Micro Panda Car	Rs. 1,750,000/- (Un-claimed Car is available at DLB)
2 <sup>nd</sup> Prize – Motorbike	Rs. 190,000/-
3 <sup>rd</sup> Prize – Gold Jewelry Box	Rs. 150,000/-
4 <sup>th</sup> Prize – LCD TV	Rs. 50,000/- (Un-claimed LCD TV is available at DLB)

**Total** **Rs. 2,140,000/-**

First draw of the new launch to be targeted to sell 2,000,000 tickets for the relevant draw.

#### Estimated cost of the special draw

Prizes (Estimated)	2,140,000.00
Media Advertising	
• Production	500,000.00
• Media Scheduling (Tv, Radio, Press Advertising)	2,500,000.00
ASPOs/Distributors & Dealers motivation incentive	1,000,000.00
<b>Total</b>	<b>6,140,000.00</b>


Prizes will be recovered from the prize reserve fund & no additional budget is required for the advertising & promotions. All provisions have been made from 2015 annual budget.

Dealers & Distributors who achieve increased sales to be motivated by giving sales incentives.

Further, Credit to be granted to distributors to sell more tickets and avoid any financial issues. Credit will be given only for the 1<sup>st</sup> draw of the new launch.

Board approval is sought to implement the above.

Herewith enclosed the minutes of the management committee for your perusal please.

  
Anura Jayarathna,  
Deputy General Manager (Marketing)

DLB/MKT/ BP NO. 2015/08/03

(56)  
(210)

Marketing Division

Internal Memo

To : *Jaya* Chairman / Vice Chairman  
 Through : *R.Y.* GM / DGM (M)  
 Subject : Prize Structure Modification of Jana Jaya Lottery  
 Date : 22<sup>nd</sup> August 2015

We observed that low sales were recorded by Jana Jaya lottery compare with other lottery brands of the DLB. Therefore management team of the DLB has decided to re-launch the Jana Jaya ticket to the market-introducing new prize structure and new brand name at the meeting which was held on 07/08/2015. Considering current lottery market on Wednesday & Sunday the following prize structure is proposed for re-launch the Jana Jaya ticket.

Jana Jaya

Game  
 4 numbers select out of 64 balls & 1 English Letter select out of 26 Letters.

Proposed new name : Galaxy

Game  
 4 numbers select out of 60 balls & 1 Lucky star number Select out of 12 Lucky star numbers.

Existing Prize Structure

Tier	Prize	No Prizes	Value
English Letter	20/-	487,635	9,752,700/-
Any 1 number	20/-	3,422,000	68,440,000/-
Any 2 numbers	60/-	265,500	15,930,000/-
Any 3 numbers	2,000/-	6,000	12,000,000/-
All 4 numbers	1,000,000/-	25	25,000,000/-
Any 1 number + English Letter	40/-	136,880	5,475,200/-
Any 2 numbers + English Letter	200/-	10,620	2,124,000/-
Any 3 numbers + English Letter	50,000/-	240	12,000,000/-
All 4 numbers + English Letter	5,000,000/-	01	5,000,000/-
			155,721,900/-

Proposed Prize Structure

Tier	Prize	No Prizes	Value
Lucky Star No	20/-	367,290	7,345,800/-
Any 1 number	20/-	1,219,680	24,393,600/-
Any 2 numbers	40/-	101,640	4,065,600/-
Any 3 numbers	1,000/-	2,464	2,464,000/-
All 4 numbers	500,000/-	11	5,500,000/-
Any 1 number + Lucky Star no	60/-	110,880	6,652,800/-
Any 2 numbers + Lucky Star no	200/-	9,240	1,848,000/-
Any 3 numbers + Lucky Star no	10,000/-	224	2,240,000/-
All 4 numbers + Lucky Star no	2,000,000/-	01	2,000,000/-
			56,509,800/-

Pay out %	47.13
C/F %	2
Total Payout	49.13

Pay out %	48
C/F %	2
Total Payout	50

I hereby recommended to implement the above mentioned proposal subject to board approval.

(18)

*Kapila Bulathsinhala*

193

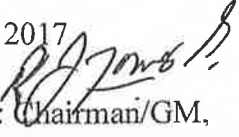
Kapila Bulathsinhala

Asst. General Manager (Mkt)

**Development Lotteries Board**  
**Marketing Division**  
**Board Paper**

Board Paper No 2017/07/1161

28<sup>th</sup> July 2017

Through:   
Chairman/GM,  
Board of Directors  
Development lotteries board

**Launching a new lottery to be drawn all seven days of the week**

As discussed at the management committee meeting, we bring forward our proposal for the Tenth lottery to the draw lottery portfolio of DLB, which will be in effect from mid-August upon your approval. We believe that this effort would aid DLB in meeting internal targets while regaining market share.

**Current market condition:** Currently NLB is running 10 draw lotteries in the market and out of the 10 lotteries, only Mahajana sampatha and Govisetha are the most income generated brands to them.

Due to the market popularity of these two brands they have captured certain amount of daily market share. It was observed that overall DLB market share is diminishing due to the high volume of NLB lottery.

However, DLB has 4 popular lotteries in the lottery market and running throughout the week and drawn one lottery maximum 3 times per week. However, we cannot advise to put our main lottery brands throughout the week due to some reasons as follows,

- It will cause to dilute the daily sales and will cause to non-crack the Super jackpots and jackpots.
- This will affect to damage the market popularity of the brands in long term.

Considering current market context, an opportunity was seen to make a lottery available/ to be seen by the consumer on every day basis (7 days) and create market pull through high awareness.

Although this initiative will result approx.10-15% cannibalization effect on existing brands, on overall it is expected to gain an increase on the sales volume and revenue.

Details of the lottery is as follows:

1. Name of the game: To be finalized
2. Expect date of launch : 15/08/2017
3. Draw dates: Monday to Sunday





4. Game Method: Out of 75 balls, 04 balls will be drawn, out of 26 balls printed in English letters, 1 English letter will be drawn.
5. Prize payout is 50.85% Carry forward % 2.5 %,
6. Total combination size is 31,601,700 tickets.
7. Prize structure is as follows:

Prize combination	Value per prize Rs
English letter	20/-
1 number	20/-
2 numbers	100/-
3 numbers	1000/-
4 numbers	1,000,000/-
1+ English letter	40/-
2+ English letter	1000/-
3+ English letter	100,000/-
4+ English letter	50,000,000/-

**Important Notes:**

**Cost of Advertising:** We have budgeted Rs.44 million for the advertising under “Set for Life” concept and it will be utilised for the launch and maintenance of this brand.

**Game Cost:** The forecasted game cost will approximately be Rs 45 million for the remaining number of draws in the year 2017. (137 draws approximately from 15<sup>th</sup> Aug – 31<sup>st</sup> Dec) which is an increase of Rs 32.7 million from the budgeted amount for the year.

**Printing of Tickets:** Tickets will be procured through the existing Printers by calling quotations valid for 3 months and while the 3 months, a open tender will be called.


**Advertising Agency:** Brand advertng will be awarded to a agency by calling completeive creatives from currently servicing 3 Ad agencies.

**IT support:** LMS should be modified to accommodate the new game.

Seek your approval for the following,

1. To launch the above said ticket for 7 days.
2. Allocate additional cost for the game as per the attached schedule.
3. For 1<sup>st</sup> 3 months to print tickets through existing printers by calling quotations.
4. While the 3 months call open tender to select the supplier for print the tickets.
5. 1<sup>st</sup> month to be printed 6 in 1 A4 size tickets.
6. To introduce 2 in 1 concept for this game.

Herewith attached proposed advertising and Game cost schedule.

  
Anura Jayarathna  
DGM – Marketing

**COST OF 7 DAY DRAW CONCEPT**

	<b>Budget</b>	<b>Actual</b>	<b>Balance</b>
<b>Game Cost</b>	<b>19,095,000</b>	<b>51,894,100</b>	<b>(32,799,100)</b>
<b>Total Advertising Cost (Including launch Campingi)</b>	<b>44,000,000</b>	<b>30,670,000</b>	<b>13,330,000</b>
<b>Total</b>	<b>63,095,000</b>	<b>82,564,100</b>	<b>(19,469,100)</b>

GAME COST

Actual

"7 DAY DRAW CONCEPT"

Description	Code	No of pro per year	PER pro cost	cost per year (without NBT)	NBT 2%	Cost per year (with NBT)
<b>TV PROGRAMME</b>						
Draw Airtime and Production	1	139	280,000	38,920,000	778,400	39,698,400
Radio - Air Time & simulcast - SLBC	3	139	27,900	3,878,100	77,562	3,955,662
<b>RADIO PROGRAMME (Production)</b>						
SLBC Production	4	139	3,000	417,000	8,340	425,340
SLBC Result Announcement - (S/T/E)	5	139	2,000	278,000	5,560	283,560
SLBC Recording Charges - (S/T)	6	139	1,000	139,000	2,780	141,780
<b>PRESS RESULTS</b>						
Production	7			100,000	2,000	102,000
Results - (singhala / English / Tamil)	8	139	50,000	6,950,000	139,000	7,089,000
<b>ENTERTAINERS</b>	9			100,000	2,000	102,000
<b>COMPERES</b>						
SIN: / TAM:	10	139	8,000	1,112,000	22,240	1,134,240
				51,694,100	1,037,882	52,931,982
<b>STAFF ALLOWANCES</b>						
Director's Allowances	11	139	25,000	3,475,000	-	3,475,000
<b>JUDGES</b>	12	139	8,000	1,112,000	-	1,112,000
	13	139	4,500	625,500	-	625,500
				5,212,500	-	5,212,500
<b>Total</b>				57,106,600	1,037,882	58,144,482
<b>Add</b>						
11% VAT						5,822,518
<b>Advertising cost with VAT</b>						63,967,000

# DEVELOPMENT LOTTERIES BOARD

## ADVERTISING COST

Actual

### "7 DAY DRAW CONCEPT"

NOTE 21

DISCRIPTION				NBT 2%	COST PER YEAR	
					Without NBT	With NBT
Launch Camplagn				140,000	7,000,000	
Media		2,500,000	3	150,000	7,500,000	7,650,000
Production				90,000	4,500,000	4,590,000
Jackpot Updates - Airtime		2,500,000	2	100,000	5,000,000	5,100,000
Jackpot Updates - Production		30,000		83,400	4,170,000	4,253,400
Brand special Promotions				50,000	2,500,000	2,550,000
<b>Total Advertising Cost</b>					<b>30,670,000</b>	<b>24,143,400</b>
VAT 11%						2,655,774
<b>Total Advertising Cost-With VAT</b>						<b>26,799,174</b>



**සංවර්ධන ලොතරැයි මණ්ඩලය**  
**அபிவிருத்தி லொத்தர் சபை**  
**DEVELOPMENT LOTTERIES BOARD**  
**Ministry of Finance & Mass Media**

මගේ අංකය }  
எனது இலக்கம் }  
My No. }  
DLB/MKT/GEN/064  
2017.11.30

ඔබේ අංකය }  
உமது இலக்கம் }  
Your No. }

විගණන අධිකාරී  
රජයේ විගණන අංශය  
සංවර්ධන ලොතරැයි මණ්ඩලය

මහත්මයාණෙනි,

ඔබ විසින් එවන ලද පියුආර්/එස්/ඩීඑල්බී/3/2017/38 දරණ විගණන විමසුම සඳහා පිළිතුරු පතක පරිදි වේ.

1. අලෙවි අංශයේ නියෝජ්‍ය සාමාන්‍යාධිකාරී (අලෙවි) හා සහකාර සාමාන්‍යාධිකාරී (අලෙවි) හා අවසාන අනුමැතිය අධ්‍යක්ෂ මණ්ඩලය
2. අලෙවි අංශයේ නියෝජ්‍ය සාමාන්‍යාධිකාරී (අලෙවි) හා සහකාර සාමාන්‍යාධිකාරී (අලෙවි) හා අවසාන අනුමැතිය අධ්‍යක්ෂ මණ්ඩලය
3. I. භ්‍යාග ප්‍රතිශතය (50 %) → නිදහස් ගා. නිදහස් ඉතිරි කළේ?
  - II. වෙළඳපල ලොතරැයි මිලදීගන්නන්ගේ ප්‍රතිචාර හා වෙළඳපල හැසිරීම.
  - III. තරගකාරී ලොතරැයිවල වෙළඳපල ක්‍රියාකාරීත්වය. ✓
  - IV. ලොතරැයිවල නවතාවය.
  - V. ලො.රැයිපතෙහි මිල
4. මිට අදාල අධ්‍යක්ෂ මණ්ඩල පත්‍රිකා එවා ඇත.
5. I. මිට අදාල අධ්‍යක්ෂ මණ්ඩල පත්‍රිකා එවා ඇත.
  11. මෙම ප්‍රවර්ධනය ආරම්භ නිකුත් කරන ලද්දේ 2017 ජූලි මස වන අතර එම වර්ෂයේ මුල් කාර්තුව තුළ විකට් පතක මිල 30 ක් වීම පදනම් කර ගෙන අලෙවි නියෝජිතයන්ගේ වර්ජනය හා පාර්ශ්විකයන්ගේ ලොතරැයි පත පිළිබඳව ඇති කර ගෙන තිබූ විරෝධාකල්ප හේතු කොට ගෙන අලෙවිය සීග්‍ර ලෙස පහත වැටී තිබුණි. එම වකවානුව තුළ ලොතරැයිවල භ්‍යාග නොමැතිබවට ආකල්පයක් වෙළඳපොළ තුළ පැවති නිසා එම ආකල්ප වෙනස් කිරීම හා අලෙවිය වර්ධනය කිරීමේ අරමුණින් මෙම ප්‍රවර්ධන කටයුත්ත ආරම්භ කරන ලදී.
  111. අලෙවි අංශයේ නියෝජ්‍ය සාමාන්‍යාධිකාරී (අලෙවි) හා සහකාර සාමාන්‍යාධිකාරී (අලෙවි) හා අවසාන අනුමැතිය අධ්‍යක්ෂ මණ්ඩලය.
  - 11V. සංවර්ධන ලොතරැයි මණ්ඩලයේ සියළුම දිනුම් අදින ලොතරැයි පත්



V.එම ප්‍රවර්ධන කටයුතු මුල් මාසය තුළ සමස්ත වශයෙන් 3% හා 4% අතර අලෙවි වර්ධනයක් පෙන්නුම් කර තිබූ අතර පලමු මාසයෙන් පසුව වෙළඳපොළ සිඳු වූ යම් යම් වෙනස්කම් හේතුවෙන් එහි ප්‍රතිඵල අවම විය. එනම්

1. ජාතික ලොතරැයි මණ්ඩලය විසින් විශේෂ ලොතරැයික වෙළඳපොළට නිකුත් කිරීම නිසා දැඩි තරග කාරිත්වයක් පැවතිම.

11.එම දෙවන මස අග භාගය වන විට අධික වාර්ෂා කාලයක් දිවයින පුරාම පැවතිම.

111.මණ්ඩලය විසින් අගෝස්තු අග වන විට වෙළඳපොළට අද කෝට්ටිකි ලොතරැයික නිකුත් කිරීමත් සමග අනෙකුත් ලොතරැයිපත්වල යම් අලෙවිශ්‍යේ අඩුවක් දැක්වීම.

මේ ආදී හේතූන් නිසා මෙම ප්‍රවර්ධන කටයුත්තට වෙළඳපොළ ප්‍රතිචාර යම් මට්ටමකින් අඩුවීම හේතු කොට ගෙන ප්‍රවර්ධන කටයුතු නතර කරන ලදී.

  
අනුර පයවත්ත  
නියෝජ්‍ය සාමාන්‍යාධිකාරී (අලෙවි)



**විගණකාධිපති දෙපාර්තමේන්තුව**  
**கணக்காய்வாளர் தலைமை அபிபதி திணைக்களம்**  
**AUDITOR GENERAL'S DEPARTMENT**



**විගණන විමසුම - AUDIT QUERY**

විමසීම් අංකය } පිටුපාර්/එස්/ඩීඑල්බී/1/2017/78 } විකුත් කරන දිනය } 2018 මාර්තු 16 දින.  
 Query No } } Date of Issue }

Addressed to:- සභාපති, සංවර්ධන ලොකයයි මණ්ඩලය වෙතටයි

විෂයය විගණනය සඳහා තොරතුරු ලබාගැනීම - 2017

මෙය පැහැදිලි කිරීම සඳහා තොරතුරු කැඳවීමක්/විමසීමක් වන අතර විගණන වාර්තාවක් නොවේ.

This is only query calling for information for clarification and not an audit report

පහත විස්තර දැක්වෙන පරිදි තොරතුරු විගණනයට ඉදිරිපත් කරන ලෙස කාරුණිකව දන්වමි.

ලොකයියේ නම	2016		2015		2014		2013		2012		2011	
	සුපිරි ක්‍රියා සංඛ්‍යාව	පළමු හා දෙවන ක්‍රියා සංඛ්‍යාව	සුපිරි ක්‍රියා සංඛ්‍යාව	පළමු හා දෙවන ක්‍රියා සංඛ්‍යාව	සුපිරි ක්‍රියා සංඛ්‍යාව	පළමු හා දෙවන ක්‍රියා සංඛ්‍යාව	සුපිරි ක්‍රියා සංඛ්‍යාව	පළමු හා දෙවන ක්‍රියා සංඛ්‍යාව	සුපිරි ක්‍රියා සංඛ්‍යාව	පළමු හා දෙවන ක්‍රියා සංඛ්‍යාව	සුපිරි ක්‍රියා සංඛ්‍යාව	පළමු හා දෙවන ක්‍රියා සංඛ්‍යාව

02. 1997 අංක 20 දරණ සංවර්ධන ලොකයයි මණ්ඩල පනතේ 11 (2) (1) (ඌ) ප්‍රකාරව අවශ්‍ය රීති සකස් කර නොතිබුණි. ඒ අනුව අළුතින් එක් එක් ලොකයිය වෙළඳපොළට හඳුන්වාදීමට ප්‍රථම මුදල් අමාත්‍යාංශයෙන් හා/හෝ භාණ්ඩාගාර ලේකම්වරයාගේ අනුමැතිය ලබාගත් ලියවිලි

ලොකයියේ නම	මුදල් ඇමතිවරයාගේ හා/හෝ භාණ්ඩාගාර ලේකම්වරයාගේ අනුමැතිය ලබාගත් දිනය
	(විස්තර අමුණා ඉදිරිපත් කරන්න)



කේ.එච්.යූ.ඩී.සරත් කුමාර  
 විගණන අධිකාරී

- පිටපත :- 01. නියෝජ්‍ය සාමාන්‍යාධිකාරී (මුදල්)  
 02. අභ්‍යන්තර විගණක

ශ්‍රී ලංකා ප්‍රජාතාන්ත්‍රික සමාජවාදී ජනරජයේ ආණ්ඩුක්‍රම ව්‍යවස්ථාවේ 154(5)(අ) වගන්තියට අනුකූලව පහත සඳහන් පරිදි සිදුකළේය: "විගණකාධිපතිවරයාට හෝ ඔහුගේ අධිකාරීන්ට ලත් කටයුතු හෝ කැඳවනු ලබන කාර්ය සහ කර්තව්‍ය ඉටුකිරීමේදී-  
 (i) සියලු පොත්පත්, වාර්තා, වාර්තා සහ වෙනත් ලියකිරීම් ලබාගැනීමේ දී;  
 (ii) ගබඩාවලට සහ වෙතත් දැමීමට පිටියීමේ දී;  
 (iii) වසී කාර්ය සහ කර්තව්‍ය ඉටුකිරීම සඳහා අවශ්‍ය විය හැකි තොරතුරු ලබාගැනීමේ සහ සරුණු පැහැදිලි කිරීම් සඳහා හැකිම දායකත්වය ලබාදීමේ දී සම්මත ඇත්තේය."

අංක 306/72 පොල්ලුව පාර, බත්තරමුල්ල, ශ්‍රී ලංකාව No.306/72, Polduwa Road, Battaramulla, Sri Lanka  
 දුරකථනය } 2887028 - 34 ෆැක්ස් අංකය } 2887223  
 Telephone } } Fax No. } 196  
ඉලෙක්ට්‍රොනික් තැපැල් } oaggov@slt.net.lk  
 E-mail. } }



**විගණකාධිපති දෙපාර්තමේන්තුව**  
**கணக்காய்வாளர் தலைமை அறிப்பதி திணைக்களம்**  
**AUDITOR GENERAL'S DEPARTMENT**



30  
200

**විගණන විමසුම- AUDIT QUERY**

විමසුම් අංකය } විකුත් කරන දිනය }  
 Query No } පීයෂාර්/එස්/ඩීඑල්බී/2017/3/1/13 } Date of Issue } 2018 මාර්තු 09 දින.

Addressed to:- සභාපති, සංවර්ධන ලොකරැයි මණ්ඩලය වෙතටයි  
 විෂයය මූල්‍ය ප්‍රකාශන හා කාර්ය සාධන විගණනය

**Subject** දිනුම් ඇදීමේ ක්‍රියාවලියේ විනිවිදභාවය හා සමාජ වගකීම පරීක්ෂාව - 2017  
 අධීක්ෂණ මණ්ඩල ලෙස සාමාජිකයින් සහභාගී කරවා ගැනීම.

මෙය පැහැදිලි කිරීම සඳහා තොරතුරු කැඳවීමක්/විමසීමක් වන අතර විගණන වාර්තාවක් නොවේ.  
 This is only query calling for information for clarification and not an audit report

2017 වර්ෂය තුළදී මණ්ඩලය විසින් ලොකරැයි දිනුම්වාර 1190 ක් පවත්වා තිබුණු අතර ඒ සඳහා සමාලෝචිත වර්ෂය තුළදී රු. 466,033,872 ක දිනුම් ඇදීමේ වියදමක් දරා තිබුණි. ඒ පිළිබඳ විස්තර පහත දැක්වේ.

ලොකරැයි	පැවැත්වූ වාර ගණන	වියදම රු.
ගනිදා වාසනාව	144	57,434,046
ලග්න වාසනාව	155	59,845,172
ජයෝදා	101	39,344,476
ගැලැකි ස්ථාර	103	40,194,571
නියත ජය	103	40,584,845
සුපර් බෝල්	152	58,642,766
දශ ලක්ෂපති	51	23,516,682
කෝටිපති ගනිදා	155	60,070,844
සංවර්ධන වාසනාව	103	40,859,307
අද කෝටිපති	123	45,541,161
<b>1190</b>		<b>466,033,872</b>

පහත නිරීක්ෂණ කෙරේ.

ලොකරැයි දිනුම් ඇදීමේ ක්‍රියාවලිය ප්‍රධාන ලෙස අදියර 03 කි.

- 1) දිනුම් ඇදීමට පෙර විගණනය
- 2) දිනුම් ඇදීමේ අවස්ථාව විගණනය
- 3) දිනුම් ඇදීමට පසු විගණනය

අංක 306/72 පොල්දූව පාර, බත්තරමුල්ල, ශ්‍රී ලංකාව  
 No.306/72, Polduwa Road, Battaramulla, Sri Lanka

දුරකථනය } 2887028 - 34      ෆැක්ස් අංකය } 2887223 197      ඉලෙක්ට්‍රොනික් තැපැල් } oaggov@sltnet.lk  
 Telephone }      Fax No. }      E-mail. }



1. 1997 අංක 20 දරණ සංවර්ධන ලොතරැයි මණ්ඩල පනතේ 14(3) වගන්තිය ප්‍රකාරව ලොතරැයි දිනුම් ඇදීමේ ක්‍රියාවලියේ ප්‍රතිඵලයද ඇතුළත් මණ්ඩලයේ ගිණුම් විගණනය විගණකාධිපති විසින් සිදු කරනු ලැබේ. ඒ අනුව විගණකයෙකුගේ අධීක්ෂණය ලොතරැයි දිනුම් ඇදීම විගණන ක්‍රියාවලියේ අත්‍යවශ්‍ය කොටසකි.
2. ලොතරැයි දිනුම් ඇදීමේ රූපවාහිනී වැඩසටහනේ සාමාන්‍ය ක්‍රියාවලියට අදාළ විගණනයේ අධීක්ෂණය පහත සඳහන් අවස්ථාවලින් සමන්විත විය යුතුය.
  - i. පන්දු සහිත මලු මුද්‍රා තබා තිබීම අධීක්ෂණය
  - ii. මුද්‍රා තැබූ පන්දු සහිත මලු විවෘත කිරීම අධීක්ෂණය
  - iii. දිනුම් ඇදීමේ යන්ත්‍ර ක්‍රියාකාරීත්වය අධීක්ෂණය
  - iv. යන්ත්‍රවලට පන්දු තැම්පත් කිරීමේ අධීක්ෂණය
  - v. දිනුම්වාරයන් අවසානයේ මලු නැවත මුද්‍රා තිබීම අධීක්ෂණය
  - vi. පන්දුවල බර පිළිබඳ සහතික අනුව බර ප්‍රමාණයන් නිවැරදිතාවය අධීක්ෂණය කිරීම.
  - vii. දිනුම්වාර ප්‍රතිඵලය සටහන් කිරීම අධීක්ෂණය
  - viii. දිනුම්වාර අධීක්ෂණය කළ බවට වාර්තා සහතික කිරීම.

ඉහත සඳහන් කටයුතු ලොතරැයි දිනුම් ඇදීමේ අවස්ථාවේදී විගණනයේ අධීක්ෂණය තුළ සිදුවීමට හැකිවන ලෙස කටයුතු සංවිධානය විය යුතු වුවද, සමාලෝචිත වර්ෂයේදී ලොතරැයි දිනුම්වාර 1190 කින් දිනුම් වාර 229 කට පමණක් විගණක සහභාගී කරවාගෙන තිබුණේ නිරීක්ෂණ මට්ටමේ අධීක්ෂණ මණ්ඩල සාමාජිකයකු ලෙසය. ඒ අනුව දිනුම්වාර 961 ක් සඳහාම විගණනයේ කිසිදු මට්ටමක අධීක්ෂණයක් ලබාගැනීමට මණ්ඩලය කටයුතු නොකිරීම නිසා තරඟකාරී ලොතරැයි අලෙවි ආයතනවල මෙම ක්‍රියාවලිය සමඟ සැසඳීමේදී ලොතරැයි පාරිභෝගික ජනතාව අතර දිනුම් ඇදීමේ ක්‍රියාවලියේ විනිවිදභාවය පිළිබඳ අපැහැදිලිතාවයන් මතු වී තිබුණි.

ඉහත කරුණු සම්බන්ධයෙන් ඔබගේ අදහස් හා ඔබ ගන්නා ක්‍රියා මාර්ග දින 07ක් තුළ විගණනය වෙත වාර්තා කරන්නේ නම් මැනවි.

කේ.එච්.යූ.ඩී.සරත් කුමාර  
විගණන අධිකාරී

පිටපත :- ලේකම්, මුදල් හා ජනමාධ්‍ය අමාත්‍යාංශය



**විගණකාධිපති දෙපාර්තමේන්තුව**  
**கணக்காய்வாளர் தலைமை அறிப்பதி திணைக்களம்**  
**AUDITOR GENERAL'S DEPARTMENT**



**විගණන විමසුම් - AUDIT QUERY**

විමසීම් අංකය } විසුආර්/එස්/ඩීඑල්බී/1/2017/77 } නිකුත් කරන දිනය } 2018 මාර්තු 13 දින.  
 Query No } } Date of Issue

Addressed to:- සභාපති, සංවර්ධන ලොකරැයි මණ්ඩලය } වෙතයි

විෂයය විගණනය සඳහා තොරතුරු ලබාගැනීම - 2017

මෙය පැහැදිලි කිරීම සඳහා තොරතුරු කැඳවීමක්/විමසීමක් වන අතර විගණන වාර්තාවක් නොවේ.  
 This is only query calling for information for clarification and not an audit report

පහත සඳහන් තොරතුරු දින 02 ක් ඇතුළත විගණනය වෙත ඉදිරිපත් කරන ලෙස ඉල්ලා සිටිමි.

1. දිනුම් ඇදීමේ යන්ත්‍රවල ක්‍රියාකාරීත්වය සම්බන්ධව මොරටුව විශ්ව විද්‍යාලයේ කාර්යභාරය
2. දිනුම් ඇදීමේ යන්ත්‍ර මිලදී ගැනීමට අදාළ ප්‍රසම්පාදන ක්‍රියාවලිය ඇතුළත් ලිපිගොනුව *OC*
3. නව ලොකරැයිස්ස් හඳුන්වාදීමේදී හා පවතින ලොකරැයිස්ස් පවත්වනු ලබන දින වෙනස් කරන විටදී මණ්ඩලය ක්‍රියාත්මක කරනු ලබන ක්‍රියාවලිය \*
4. පන්දුවල බර මැනීමට අදාළ වාර්තා හා බර ප්‍රමාණ නිවැරදි බවට සහතික *P*

*OK*

කේ.එච්.යූ.ඩී.සරත් කුමාර  
 විගණන අධිකාරී

පිටපත :- අභ්‍යන්තර විගණක

ශ්‍රී ලංකා ප්‍රජාතාන්ත්‍රික සමාජවාදී ජනරජයේ අන්තර්ජාතික ව්‍යවස්ථාවේ 154(5)(අ) වගන්තියට අනුකූලව පවතින බැවින්, "විගණකාධිපතිවරයාට හෝ ඔහුගේ අධිකාරිය ලත් කවර හෝ කැඳවීමකට හෝ කාර්ය සහ කාර්යය ඉටුකිරීමේදී-  
 (i) සියලු ලොකරැයිස්ස්, වාර්තා, වාර්තා සහ වෙනත් ලියකියවිලි ලබාගැනීමේ දී;  
 (ii) ගබඩාවලට සහ වෙනත් දේපලවලට පිවිසීමේ දී;  
 (iii) වැඩි කාර්ය හා කාර්යය ඉටුකිරීම සඳහා අවශ්‍ය විය හැකි සහායක සේවාවන් සහ සහායක පැහැදිලි කිරීම් ලබාගැනීමේ දී සම්පූර්ණ ඇවිරීමයි."

අංක 306/72 පොල්දූව පාර, බත්තරමුල්ල, ශ්‍රී ලංකාව } No.306/72, Polduwa Road, Battaramulla, Sri Lanka  
 දුරකථනය } 2887028 - 34 } ශ්‍රී ලෙක්ට්‍රොනික් තැපෑල } oaggov@sltnet.lk  
 Telephone } } Fax No. } 2887223 } E-mail. }  
 199



**විගණකාධිපති දෙපාර්තමේන්තුව**  
**கணக்காய்வாளர் தலைமை அறிப்பதி திணைக்களம்**  
**AUDITOR GENERAL'S DEPARTMENT**



99  
23

**විගණන විමසුම - AUDIT QUERY**

විමසුම් අංකය } විසුආර්ථත්/විමසුම්/3/2017/38 නිකුත් කරන දිනය } 2017 ඔක්තෝබර් 24 දින.  
 Query No } Date of Issue

Addressed to:- සභාපති, සංවර්ධන ලොකය මණ්ඩලය වෙතයි

විෂයය විගණනය සඳහා තොරතුරු ලබාගැනීම - 2016

මෙය පැහැදිලි කිරීම සඳහා තොරතුරු කැඳවීමක්/විමසීමක් වන අතර විගණන වාර්තාවක් නොවේ.

This is only query calling for information for clarification and not an audit report

1. පහත අයිතමයන් වලට අදාළව රාජකාරි බෙදාහැරීම පිළිබඳ තොරතුරු වල සහතික කළ පිටපත්
  - i. එක් එක් ලොකයවලට අදාළව බේල සංඛ්‍යාව, ලග්න, ඉංග්‍රීසි අක්ෂර හා අනෙකුත් අදාළ සංඛ්‍යාවන් තීරණය කිරීම පිළිබඳ වගකීම දරන තනතුරු හා අංශය
  - ii. සුපිරි ජයමල්ල ඇතුළුව තැගි ව්‍යුහය තීරණය කිරීම පිළිබඳ වගකීම දරන තනතුරු හා අංශය
2. තැගි ව්‍යුහය හා සුපිරි ජයමල්ල තීරණය කිරීමේදී පදනම් කරගන්නා සාධක හා එම සාධක ඔප්පු කිරීමට අදාළ ලිඛිත සාක්ෂි.
3. 2016 වර්ෂයේ හා 2017 වර්ෂයේ එක් එක් ලොකයවලට අදාළව තීරණය කල බේල සංඛ්‍යාව, තැගි ව්‍යුහය, සුපිරි ජයමල්ල හා අනෙකුත් තොරතුරු ඇතුළත් අධ්‍යක්ෂ මණ්ඩල තීරණ හා පත්‍රිකා
4. දෙවරක් දිනුම් ඇදීම සම්බන්ධ
  - i. මෙම ක්‍රියාවලිය ආරම්භ කිරීමට පදනම් වූ අධ්‍යක්ෂ මණ්ඩල තීරණ හා පත්‍රිකා
  - ii. මෙම ක්‍රියාවලිය ආරම්භ කිරීමට පදනම් වූ සාධක (ලිඛිත සාක්ෂි අවශ්‍ය වේ.)
  - iii. මෙහි තැගි ව්‍යුහය තීරණය කිරීමේ වගකීමට අදාළ තනතුරු හා අංශය
  - iv. දෙවරක් දිනුම් ඇදීම හඳුන්වා දුන් ටිකට්පත් වල නම්
  - v. මෙම ක්‍රියාවලිය නතර කර ඇත්නම් ඊට හේතු වූ සාධක හා අදාළ අධ්‍යක්ෂ මණ්ඩල තීරණ හා පත්‍රිකා
  - vi. දෙවරක් දිනුම් ඇදීම තුළින් ලබාදුන් ක්‍ෂාය වලට අවශ්‍ය ප්‍රතිපාදන සපයාගත් ප්‍රභවයන්

  
 (එච්.එම්.ජේ.එස්.කේ. හේරත්)

විගණන පරීක්ෂක  
 විගණන අධිකාරී වෙනුවට  
 පිටපත :- නියෝජ්‍ය සාමාන්‍යාධිකාරී (අලෙවි)

ශ්‍රී ලංකා ප්‍රජාතාන්ත්‍රික සමාජවාදී ජනරජයේ ආණ්ඩුක්‍රම ව්‍යවස්ථාවේ 154(5)(අ) ව්‍යවස්ථාව පහත සඳහන් පරිදි සිංහලේ: "විගණකාධිපතිවරයාට හෝ ඔහුගේ අධිකාරිය ලත් සවිම හෝ පැහැදිලිකරුට සම කාර්ය සහ සම්බන්ධ ඉදිරිපත්වීමේදී -  
 (i) සියලු පොත්පත්, වාර්තා, වාර්තා සහ වෙනත් ලිපිකරවීම් ලබාගැනීමේ දී;  
 (ii) ගබඩාවලට සහ වෙනත් දේපලවලට පිවිසීමේ දී;  
 (iii) විශ් කාර්ය සහ සම්බන්ධ ඉදිරිපත් සඳහා අවශ්‍ය විය හැකි තොරතුරු ලබාගැනීමේ සහ සංරචක පැහැදිලි කරවා ගැනීමේ දී  
 සම්පූර්ණ ඇත්වේ."

අංක 306/72 පොල්දූව පාර, බත්තරමුල්ල, ශ්‍රී ලංකාව	No.306/72, Polduwa Road, Battaramulla, Sri Lanka	
දුරකථනය } 2887028 - 34	දුරකථන අංකය } 2887223	ඉලෙක්ට්‍රොනික් තැපෑල } oaggov@sltnet.lk
Telephone } 2887028 - 34	Fax No. } 2887223	E-mail. } oaggov@sltnet.lk



**විගණකාධිපති දෙපාර්තමේන්තුව**  
**கணக்காய்வாளர் தலைமை அபிப்பதி திணைக்களம்**  
**AUDITOR GENERAL'S DEPARTMENT**



**විගණන විමසුම් - AUDIT QUERY**

විමසුම් අංකය } පියුආර්/එස්/ඩීඑල්බී/3/2016/50 } නිකුත් කරන දිනය } 2017 ජූලි 12 දින.  
 Query No } Date of Issue }

Addressed to:- සහකාර සාමාන්‍යාධිකාරී (මුදල්), සංවර්ධන ලොතරැයි මණ්ඩලය වෙතටයි

විෂයය විගණනය සඳහා තොරතුරු ලබාගැනීම - 2016

**Subject**

මෙය පැහැදිලි කිරීම සඳහා තොරතුරු කැඳවීමක්/විමසීමක් වන අතර විගණන වාර්තාවක් නොවේ.  
 This is only query calling for information for clarification and not an audit report

1. එක් එක් ලොතරැයිට අදාළ පහත වගුව ප්‍රකාර තොරතුරු

ලොතරැයිගේ නම	අංක, ඉංග්‍රීසි අක්ෂර, ලග්න හා මාස (අදාළ වන පරිදි) අනුව වරකට මුද්‍රණය කළ යුතු විකට්පත් ප්‍රමාණය	මුද්‍රණය කළ විකට්පත් ප්‍රමාණය

2. මුද්‍රණය කළ යුතු විකට්පත් ප්‍රමාණය තීරණය කිරීමේ පදනම (සංකරණ සංයෝජන, ආරෝහණ අවරෝහණ ආදී) හා ඊට අදාළ අධ්‍යක්ෂ මණ්ඩල පත්‍රිකා හා අධ්‍යක්ෂ මණ්ඩල තීරණ හෝ වෙනත් අදාළ අනුමැතියන්, විකට් මුද්‍රණය කරන ආකාරය

3. එක් එක් ලොතරැයිට අදාළව බෝල ප්‍රමාණයන් තීරණය කිරීමට අදාළ අධ්‍යක්ෂ මණ්ඩල පත්‍රිකා හා තීරණ

ඉහත තොරතුරු දින 02ක් ඇතුළත විගණනය වෙත ලබාදෙන මෙන් කාරුණිකව ඉල්ලා සිටිමි.

එච්.එම්.ජේ.එස්.කේ. ජයරත්න

විගණන පරීක්ෂක

විගණන අධිකාරී වෙනුවට

ශ්‍රී ලංකා ප්‍රජාතාන්ත්‍රික සමාජවාදී ජනරජයේ ආණ්ඩුක්‍රම ව්‍යවස්ථාවේ 154(5)(අ) ව්‍යවස්ථාවට පනත සඳහන් පරිදි කියැවේ: "විගණකාධිපතිවරයාට හෝ ඔහුගේ අධිකාරිය ලත් කවර හෝ තැනැත්තෙකුට සම කාර්ය සහ කර්තව්‍ය ඉටුකිරීමේදී-  
 (i) සියලු ලොත්පත්, වාර්තා, වාර වාර්තා සහ වෙනත් ලියකියවිලි ලබාගැනීමේ දී;  
 (ii) ගබඩාවලට සහ වෙනත් දේපළවලට පිවිසීමේ දී;  
 (iii) එකී කාර්ය හා කර්තව්‍ය ඉටුකිරීම සඳහා අවශ්‍ය විය හැකි තොරතුරු ලබාගැනීමේ සහ කරුණු පැහැදිලි කරවා ගැනීමේ දී  
 ශිෂ්ටම ඇත්තේය."

අංක 306/72 පොල්දූව පාර,  
 බත්තරමුල්ල, ශ්‍රී ලංකාව

No.306/72, Polduwa Road,  
 Battaramulla, Sri Lanka

දුරකථනය } 2887028 - 34  
 Telephone }

ෆැක්ස් අංකය } 2887231  
 Fax No. }

ඉලෙක්ට්‍රොනික් තැපෑල } oaggov@sltnet.lk  
 E-mail. }



**විගණකාධිපති දෙපාර්තමේන්තුව**  
**கணக்காய்வாளர் தலைமை அறிபதி திணைக்களம்**  
**AUDITOR GENERAL'S DEPARTMENT**



විගණන විමසුම - AUDIT QUERY

විමසුම් අංකය  
Query No

} පිටුපාර්/එල්/ඩීඑල්බී/3/2017/35

නිකුත් කරන දිනය  
Date of Issue

} 2017 ඔක්තෝබර් 12 දින.

Addressed to:- සභාපති, සංවර්ධන ලොකරැයි මණ්ඩලය

විෂයය විගණනය සඳහා තොරතුරු ලබාගැනීම - 2016

වෙතටයි  
 1) Am F1 / FO.  
 2) Mrs. Wathu  
FO, Pw.  
 12/10


මෙය පැහැදිලි කිරීම සඳහා තොරතුරු කැඳවීමක්/විමසීමක් වන අතර විගණන වාර්තාවක් නොවේ.  
 This is only query calling for information for clarification and not an audit report


1. 2016 වර්ෂයේ හා 2017 වර්ෂයේ සියළුම ලොකරැයි වලට අදාළව පහත වගුව ප්‍රකාරව තොරතුරු

Lottery Name	Amount of Ball, English Letter & Zodiac	Draw No.	Draw Date	Consignment	Allocation Qty	Order Qty	Print Qty	Sale Qty	Prize Qty

2. සියළුම ලොකරැයි වලට අදාළව අධ්‍යක්ෂ මණ්ඩලය 2016 වර්ෂයේ හා 2017 වර්ෂයේ ගනු ලැබූ අධ්‍යක්ෂ මණ්ඩල තීරණ හා ඊට අදාළ පත්‍රිකා

මෙම ලොකරැයි සියල්ලටම අදාළව ආයතනය විසින් නිකුත් කරනු ලැබූ අභ්‍යන්තර වකුලේට

  
 එච්.එම්.ජේ.එස්.කේ.හේරත්  
 විගණන පරීක්ෂක  
 විගණන අධිකාරී වෙනුවට  
 පිටපත :- නියෝජ්‍ය සාමාන්‍යාධිකාරී (මූල්‍ය)

3) DGM CM  
 මෙම විෂයය අනු 2 අදහස අනුව  
 නිලධාරීන් අතර බෙදා හැරීමට  
 අවස්ථාවක් ඇත.  
 (FO, Wathu)  
 10/23  
  
 12 OCT 2017  
 Received  
 සේවා - පිටුපාර්  
 අධ්‍යක්ෂ මණ්ඩලය



**විගණකාධිපති දෙපාර්තමේන්තුව**  
**கணக்காய்வாளர் தலைமை அறிப்பறி திணைக்களம்**  
**AUDITOR GENERAL'S DEPARTMENT**



**විගණන විමසුම - AUDIT QUERY**

විමසීම් අංකය } පියුආර්/එස්/ඩීඑල්බී/3/2016/50 } 2017 ජූලි 12 දින.  
 Query No } Date of Issue }

Addressed to:- සහකාර සාමාන්‍යාධිකාරී (මුදල්), සංවර්ධන ලොකරැසි මණ්ඩලය වෙතටයි

විෂයය විගණනය සඳහා තොරතුරු ලබාගැනීම - 2016

**Subject**

මෙය පැහැදිලි කිරීම සඳහා තොරතුරු කැඳවීමක්/විමසීමක් වන අතර විගණන වාර්තාවක් නොවේ.  
 This is only query calling for information for clarification and not an audit report

1. එක් එක් ලොකරැසියට අදාළ පහත වගුව ප්‍රකාර තොරතුරු

ලොකරැසියේ නම	අංක, ඉංග්‍රීසි අක්ෂර, ලග්න හා මාස (අදාළ වන පරිදි) අනුව වරකට මුද්‍රණය කළ යුතු විකට්පත් ප්‍රමාණය	මුද්‍රණය කළ විකට්පත් ප්‍රමාණය

- මුද්‍රණය කළ යුතු විකට්පත් ප්‍රමාණය තීරණය කිරීමේ පදනම (සංකරණ සංයෝජන, ආරෝහණ අවරෝහණ ආදී) හා ඊට අදාළ අධ්‍යක්ෂ මණ්ඩල පත්‍රිකා හා අධ්‍යක්ෂ මණ්ඩල තීරණ හෝ වෙනත් අදාළ අනුමැතියන්, විකට් මුද්‍රණය කරන ආකාරය
- එක් එක් ලොකරැසියට අදාළව බෝල ප්‍රමාණයන් තීරණය කිරීමට අදාළ අධ්‍යක්ෂ මණ්ඩල පත්‍රිකා හා තීරණ

ඉහත තොරතුරු දින 02ක් ඇතුළත විගණනය වෙත ලබාදෙන මෙන් කාරුණිකව ඉල්ලා සිටිමි.

එච්.එම්.ජේ.එස්.කේ. හේරත්  
 විගණන පරීක්ෂක  
 විගණන අධිකාරී වෙනුවට

ශ්‍රී ලංකා ප්‍රජාතාන්ත්‍රික සමාජවාදී ජනරජයේ ආණ්ඩුක්‍රම ව්‍යවස්ථාවේ 154(5)(අ) ව්‍යවස්ථාවට පහත සඳහන් පරිදි කියැවේ: "විගණකාධිපතිවරයාට හෝ ඔහුගේ අධිකාරිය ලත් කවර හෝ කැනුණකුට සම කාර්ය සහ කර්තව්‍ය ඉටුකිරීමේදී-  
 (i) සියලු පොත්පත්, වාර්තා, වාර වාර්තා සහ වෙනත් ලියකියවිලි ලබාගැනීමේ දී;  
 (ii) ගබඩාවලට සහ වෙනත් දේපළවලට පිවිසීමේ දී;  
 (iii) එකී කාර්ය හා කර්තව්‍ය ඉටුකිරීම සඳහා අවශ්‍ය විය හැකි තොරතුරු ලබාගැනීමේ සහ කරුණු පැහැදිලි කරවා ගැනීමේ දී  
 හිමිකම් ඇත්තේය."

අංක 306/72 පොල්දූව පාර, බත්තරමුල්ල, ශ්‍රී ලංකාව } 2887028 - 34 } 2887223 } 203 }  
 දුරකථනය } } } }  
 Telephone } } } }  
 ලැක්ස් අංකය } } } }  
 Fax No. } } } }  
 No.306/72, Polduwa Road, Battaramulla, Sri Lanka }  
 ඉලෙක්ට්‍රොනික් තැපැල් } oaggov@slitnet.lk }  
 E-mail. } } }



**විගණකාධිපති දෙපාර්තමේන්තුව**  
**கணக்காய்வாளர் தலைமை அறிப்பறி திணைக்களம்**  
**AUDITOR GENERAL'S DEPARTMENT**



75  
199

**විගණන විමසුම- AUDIT QUERY**

විමසීම් අංකය } විගණන කිරීමේ දිනය }  
 Query No } පියුආර්/එස්/ඩීඑල්බී/2016/8/1/23 } Date of Issue } 2017 ජූනි 06 දින.

**Addressed to:-** සභාපති, සංවර්ධන ලොකරැසි මණ්ඩලය වෙතයි

**විෂයය** මූල්‍ය ප්‍රකාශන හා කාර්ය සාධන විගණනය

**Subject** ලොකරැසි දිනුම් ඇදීමේ ක්‍රියාවලියේ විනිවිදභාවය හා සමාජීය වගකීම පරීක්ෂාව - 2016

මෙය පැහැදිලි කිරීම සඳහා තොරතුරු කැඳවීමක්/විමසීමක් වන අතර විගණන වාර්තාවක් නොවේ.

**This is only query calling for information for clarification and not an audit report**

2016 වර්ෂය තුළදී මණ්ඩලය විසින් ලොකරැසි දිනුම් ඇදීමේ වාර 851 ක් පවත්වා තිබුණු අතර ඒ සඳහා සමාලෝචිත වර්ෂය තුළදී රු. 322,644,520 ක වියදමක් දරා තිබුණි. විස්තර පහත දැක්වේ.

ලොකරැසිය	පැවැත්වූ වාර ගණන	වියදම
ලග්න වාසනා	154	58,295,390
නියතජය	104	39,947,396
ගනිදා වාසනා	110	42,159,602
සුපර් බොල්	153	57,225,911
ගැලැක්සි ස්ටාර්	102	37,734,686
ජයෝදා	102	38,928,603
කෝටිපති ගනිදා	81	30,957,748
ලක්ෂපති	41	15,754,544
සංවර්ධන වාසනාව	4	1,640,640
	<b>851</b>	<b>322,644,520</b>

පහත නිරීක්ෂණය කෙරේ.

ලොකරැසි දිනුම් ඇදීමේ ක්‍රියාවලිය

- I. දිනුම් ඇදීමට පෙර විගණනය,
- II. දිනුම් ඇදීමේ අවස්ථාව විගණනය,
- III. දිනුම් ඇදීමට පසු විගණනය ලෙස ප්‍රධාන අදියර 03 කි.

1997 අංක 20 දරන සංවර්ධන ලොකරැසි මණ්ඩල පනතේ 14(3) වගන්තිය ප්‍රකාරව ලොකරැසි දිනුම් ඇදීමේ ක්‍රියාවලියේ ප්‍රතිඵලයද ඇතුළත් මණ්ඩලයේ ගිණුම් විගණනය විගණකාධිපති විසින් සිදු කරනු ලැබේ. මණ්ඩලයේ උක්ත විගණනයන් සම්බන්ධව භෞතික විගණන පරීක්ෂාවන් ඉදිරියේදී සිදු කිරීමට අපේක්ෂා කරන බැවින් ඒ සඳහා ඔබ දක්වන සහයෝගය ඉතා අගය කොට සලකන අතර සමාලෝචිත වර්ෂය තුළ පැවැත්වූ (2016) ලොකරැසි දිනුම් වාර 851 කින් දිනුම්වාර 793 ක්ම (සියයට 93ක්) වෙනුවෙන් විගණනයේ අධීක්ෂණයක් හෝ නියෝජනයක් ලබාගැනීම සඳහා මණ්ඩලයේ කළමනාකාරිත්වයේ අවධානය මගහැරීගොස් ඇති බව කාරුණිකව පෙන්වා දෙමි.

ඉහත කරුණ සම්බන්ධව ඔබගේ අදහස් හා ඔබ ගන්නා ක්‍රියාමාර්ග විගණනය වෙත දන්වන්නේනම් කෘතඥ වෙමි.

කේ.එච්.යූ.ඩී.සරත් කුමාර

විගණන අධිකාරී

- පිටපත :-
1. ලේකම් - මුදල් අමාත්‍යාංශය
  2. අධ්‍යක්ෂ ජනරාල් - රාජ්‍ය ව්‍යාපාර දෙපාර්තමේන්තුව
  3. උපසභාපති

අංක 306/72 පොල්දූව පාර,  
බත්තරමුල්ල, ශ්‍රී ලංකාව

No.306/72, Polduwa Road,  
Battaramulla, Sri Lanka

දුරකථනය }  
Telephone } 2887028 - 34

ෆැක්ස් අංකය }  
Fax No. } 2887223  
204

ඉලෙක්ට්‍රොනික් තැපෑල }  
E-mail. } oaggov@sltnet.lk



**විගණකාධිපති දෙපාර්තමේන්තුව**  
**கணக்காய்வாளர் தலைமை அறிப்பதி திணைக்களம்**  
**AUDITOR GENERAL'S DEPARTMENT**



198

**විගණන විමසුම- AUDIT QUERY**

විමසීම් අංකය } විශ්ලේෂණ/එස්/ඩීඑල්බී/2016/ඊ/1/34 } 2017 ජූනි 29 දින.  
 Query No } Date of Issue }

Addressed to:- සභාපති, සංවර්ධන ලොකරැයි මණ්ඩලය වෙතයි

විෂයය මූල්‍ය ප්‍රකාශන හා කාර්ය සාධන විගණනය  
 Subject මහජනතාව අතර ලොකරැයි ක්‍රියා මෙහෙයවීමේ විෂමතාවය

මෙය පැහැදිලි කිරීම සඳහා තොරතුරු කැඳවීමක්/විමසීමක් වන අතර විගණන වාර්තාවක් නොවේ.  
 This is only query calling for information for clarification and not an audit report

මණ්ඩලය සමාලෝචිත වර්ෂය තුළ විකට්පත් මිලදී ගන්නන් අතර ක්‍රියා මෙහෙයවීම දැඩි විෂමතාවක් පැවතුණු අතර එය ආදායම් මෙහෙයවීමේ විෂමතාවය ඇති කිරීමට දැඩි බලපෑමක් වූ බැවින් ආර්ථික හා සමාජීය වගකීම් නිසි පරිදි ඉටු වන පිණිස මණ්ඩලයේ ලොකරැයි ගණුදෙනුව ඉලක්ක වී නොමැති බැව් විගණනයේදී නිරීක්ෂණය විය. විස්තර පහත දැක්වේ.

ක්‍රියා මෙහෙයවීම	විකට්පත් ප්‍රමාණය	වටිනාකම	වටිනාකමේ ප්‍රතිශතයක් ලෙස
20-200	183,482,914	4,653,962,580	64.11%
250-1000	472,878	447,025,750	6.16%
1020-5000	67,310	126,746,670	1.75%
10000-20000	11,468	133,916,630	1.84%
40000-60000	2,041	101,739,187	1.40%
65000-500000	3,601	512,451,915	7.06%
500020-1000000	476	475,000,100	6.54%
1000020-5000000	35	103,050,230	1.42%
5100000 ට වඩා	31	705,562,515	9.72%
<b>එකතුව</b>	<b>184,040,754</b>	<b>7259455577</b>	<b>100.00%</b>

අංක 306/72 පොල්දූව පාර,  
 බත්තරමුල්ල, ශ්‍රී ලංකාව

No.306/72, Polduwa Road,  
 Battaramulla, Sri Lanka

දුරකථනය } 2887028 - 34  
 Telephone }

ෆැක්ස් අංකය } 2887223  
 Fax No. } 205

ඉලෙක්ට්‍රොනික් තැපෑල } oaggov@sltnet.lk  
 E-mail. }



මේ සම්බන්ධයෙන් පහත නිරීක්ෂණයන් කෙරේ.

1. ත්‍යාග හිමි ටිකට්පත් 184040754 කින් ටිකට්පත් 183482914 ක් එනම් සියයට 99.69 ක්ම සඳහා වෙන්වී තිබුණේ රු. 20 සිට රු. 200 දක්වා පරාසයක වූ ඉතා කුඩා ත්‍යාග පමණි. එම ත්‍යාග පරාසය තුළින්ද සියයට 89 ක්ම රු. 20 ත්‍යාග වූයෙන් රු. 20 ත්‍යාග හිමියන් නැවත ඒ වෙනුවට ටිකට්පත් මිලදී ගැනීම හෝ රු. 20 ලබාගැනීමට පරිශ්‍රමයක් නොදැරීම තුළ වක්‍රාකාරයෙන් තවදුරටත් මණ්ඩලය වෙත ත්‍යාග මුදල ආදායමක්ම බවට පරිවර්තනය වීමක් නිසා රු. 20 ත්‍යාග ත්‍යාග වශයෙන් තීබීම සමාජීය හා ආර්ථික ප්‍රතිලාභයක් මහජනතාව වෙත අත්වීමේ සම්භාවිතාව ඉතා අවම බැව් විගණනයේදී නිරීක්ෂණය විය.
2. ටිකට්පත් සඳහා වෙන්කළ ත්‍යාග ප්‍රමාණයෙන් ටිකට්පත් 31 කට නැතහොත් මුළු ත්‍යාග හිමි ටිකට්පත්වලින් සියයට 0.00002 කට, ත්‍යාගවල වටිනාකමින් සියයට 10 කට ආසන්න ප්‍රමාණයක් වෙන්කර තිබුණි.
3. ඉහත 1,2 කරුණු හේතුවෙන් මහජනතාව අතර ටිකට්පත් පිළිබඳව හා ඒවායේ ත්‍යාග හිමිවීමේ හැකියාව පිළිබඳව දැඩි අවිනිෂ්චිතතාවයකට පත්වීමෙන් මණ්ඩලයට එලදායී නොවූ ප්‍රචාරණ වියදමක් දැරීමට සිදුවී ඇති අතර ඒ තුළින් ජනාධිපති අරමුදලට බැරවිය යුතු මුදල තවදුරටත් අඩුවීමේ ප්‍රවණතාවක් නිරීක්ෂණය විය.
4. සුපිරි ජයමල්ල ඒ ආකාරයෙන්ම පවත්වා ගනිමින් දැනට පවත්නා ත්‍යාග ව්‍යුහය තුළම, ටිකට්පත් මිලදී ගනු ලබන පාරිභෝගික ජනතාවට ආර්ථික වශයෙන් සාධාරණ අගයක් ලබාදීම ඉලක්ක වූ ත්‍යාග රටාවන් ඇති කිරීම කෙරෙහි අධ්‍යක්ෂ මණ්ඩලයේ එලදායී තීරණයක් විගණනය වෙත නිරීක්ෂණය නොවූ අතර කළමනාකාරීත්වය සාධාරණ උත්සාහයක්ද දරා නොතිබුණි. තවද මණ්ඩලයේ වගකිව යුතු කළමනාකරණය ඒ සඳහා කිසිදු අලෙවි පර්යේෂණයක් හෝ සිදුකර නොතිබුණි.

ඉහත කරුණු සම්බන්ධයෙන් ඔබගේ අදහස් හා ඔබ ගන්නා ක්‍රියාමාර්ග දින 03 ක් ඇතුළත විගණන වෙත ඉදිරිපත් කරන ලෙස කාරුණිකව දන්වමි.

කේ.එච්.යූ.ඩී.සරත් කුමාර  
විගණන අධිකාරී

- පිටපත :-
1. ලේකම් - මුදල් අමාත්‍යාංශය
  2. අධ්‍යක්ෂ ජනරාල් - රාජ්‍ය ව්‍යාපාර දෙපාර්තමේන්තුව
  3. අධ්‍යක්ෂ ජනරාල් - කළමනාකරණ විගණන දෙපාර්තමේන්තුව



**විගණකාධිපති දෙපාර්තමේන්තුව**  
**கணக்காய்வாளர் தலைமை அறையி் திணைக்களம்**  
**AUDITOR GENERAL'S DEPARTMENT**



72  
196

**විගණන විමසුම- AUDIT QUERY**

විමසීම් අංකය } විකුණන දිනය }  
 Query No } පියුආර්/එල්/ඩීඑල්බී/2017/ඩී1/09 } 2017 දෙසැම්බර් 11 දින.

Addressed to:- සහපති, සංවර්ධන ලොකරැයි මණ්ඩලය වෙතටයි

විෂයය මූල්‍ය ප්‍රකාශන හා කාර්ය සාධන විගණනය

Subject ප්‍රචාරණය පරීක්ෂාව - 2016/2017

මෙය පැහැදිලි කිරීම සඳහා තොරතුරු කැඳවීමක්/විමසීමක් වන අතර විගණන වාර්තාවක් නොවේ.

This is only query calling for information for clarification and not an audit report

2016 වර්ෂය තුළදී මණ්ඩලය 384,221,765 ක ප්‍රචාරණ වියදමක් දරා කිවුණු අතර 2017 වර්ෂයන්ට අදාළව අයවැය ගත අගයන් අනුව වෙළඳ දැන්වීම් මඟින් ප්‍රචාරණය සඳහා රු. 418,390,346 ක් අයවැය ගත කර ඇති බව නිරීක්ෂණය විය. එහිදී ප්‍රචාරණ නියෝජිත ආයතනයක් තෝරා ගැනීමේ ප්‍රසම්පාදන ක්‍රියාවලියට අදාළව පහත අඩුසාඩු නිරීක්ෂණය විය.

1. ආයතනයට අදාළව ප්‍රසම්පාදන සැලැස්මක් පිළියෙළ වී කිවුණද, ඒ තුළ වෙළඳ දැන්වීම්වලට අදාළ ප්‍රචාරණ සැලැස්මක් නොමැතිවීමෙන් සැලසුම් හා කොන්ත්‍රාත් කාලය මාස 02 කින් දීර්ඝ කිරීමට සිදුවී ඇති බව නිරීක්ෂණය විය.
2. උපදේශන මාර්ගෝපදේශ සංග්‍රහයේ 3.7.1 වන ඡේදයට අනුව වෙළඳ දැන්වීම් නියෝජිත ආයතනය තෝරා ගැනීමට අදාළව භාවිතා කළ ක්‍රමවේදය කුමක්ද යන්න තහවුරු කර ගැනීමට සාක්ෂි විගණනයට ඉදිරිපත් නොවීය.
3. උපදේශන ප්‍රසම්පාදන අත්පොතේ 7.4.4 වන ඡේදයට අනුව ඉදිරිපත් කරන ලද මූල්‍ය යෝජනාවන්ට හා අනෙකුත් යෝජනාවන්ට අදාළ ලංසු විවෘත කිරීමේදී එයට සහභාගී වන කාර්යය මණ්ඩලයට අත්සන් කිරීමට අකෘතියක් ඉදිරිපත් කර ඇති අතර එම ආකෘතිය ප්‍රකාරව කටයුතු කර නොමැති බව නිරීක්ෂණය විය.
4. ප්‍රචාරණ නියෝජිත ආයතනය තෝරාගැනීමේ ප්‍රසම්පාදන ක්‍රියාවලියට අදාළ වූ පහත සඳහන් ලියවිලි විගණනයට ඉදිරිපත් කළ ගොනුව තුළින් නිරීක්ෂණය නොවීය.
  - I. උපදේශන මාර්ගෝපදේශ සංග්‍රහයේ 5.1.1 වන ඡේදය අනුව ප්‍රසම්පාදන ක්‍රියාකාරකම්වලට අදාළ කාලරාමුව
  - II. උපදේශන මාර්ගෝපදේශ සංග්‍රහයේ 5.2.3 වන ඡේදය අනුව, විස්තරාත්මක ප්‍රසම්පාදන සැලැස්ම
5. ප්‍රසම්පාදන ක්‍රියාවලියෙන් බැහැරව ලොකරැයිවලට අදාළ වෙළඳ දැන්වීම් නිර්මාණය කිරීම හා ප්‍රචාරණය සඳහා රු. 6,956,000 ක් ගෙවා කිවුණු අතර, වෙළඳ දැන්වීම් නිර්මාණ කිරීම හා නියෝජිතයාතන තෝරා ගැනීමට අදාළව විගණනය විසින් 2017 ජුනි 27 වන දින PUR/F/DLB/3/2016/45 ලිපිය මඟින් ඉල්ලා සිටි තොරතුරුද විගණනය වෙත ඉදිරිපත් කර නොතිබුණි.

අංක 306/72 පොල්දූව පාර,  
බත්තරමුල්ල, ශ්‍රී ලංකාව

207

No.306/72, Polduwa Road,  
Battaramulla, Sri Lanka

දුරකථනය }  
Telephone } 2887028 - 34

ෆැක්ස් අංකය }  
Fax No. } 2887223

ඉලෙක්ට්‍රොනික් තැපෑල }  
E-mail. } oaggov@slt.net.lk

191  
195

විස්තර පහත දැක්වේ.

ප්‍රසම්පාදන ක්‍රියාවලියෙන් බැහැරව තෝරාගත් ආයතනය	වටිනාකම රු.
Ape Advertising (pvt) Ltd	1,500,000
Bonaro (pvt) Ltd	5,444,000
Sirisena Advertising	12,000
	<b>6,956,000</b>

6. ප්‍රචාරණ නියෝජිත ආයතනයකින් ඉදිරිපත් කළ ප්‍රචාරණ දැන්වීම් විකාශය කරනු ලබන වැඩසටහන් විස්තරයක් පමණක් විගණනය වෙත ඉදිරිපත් කර තිබුණද, ප්‍රචාරණ මාධ්‍ය ආයතන තෝරාගැනීමේදී අලෙවි පර්යේෂණ කිසිවක් සිදුකර නොතිබුණි.

ඉහත කරුණු සම්බන්ධයෙන් ඔබගේ අදහස් හා ඔබ ගන්නා ක්‍රියා මාර්ග දින 07ක් තුළ විගණනය වෙත වාර්තා කරන්නේ නම් මැනවි.

   
 කේ.එච්.යූ.ඩී.සරත් කුමාර  
 විගණන අධිකාරී



**විගණකාධිපති දෙපාර්තමේන්තුව**  
**கணக்காய்வாளர் தலைமை அபிபுதி திணைக்களம்**  
**AUDITOR GENERAL'S DEPARTMENT**



30  
194

**විගණන විමසුම් - AUDIT QUERY**

විමසීම් අංකය } පියුආර්/එස්/ඩීඑල්බී/1/2017/77 } නිකුත් කරන දිනය } 2018 මාර්තු 13 දින.  
 Query No } Date of Issue }

Addressed to:- සභාපති, සංවර්ධන ලොකරැයි මණ්ඩලය වෙතයි

විෂයය විගණනය සඳහා තොරතුරු ලබාගැනීම - 2017

මෙය පැහැදිලි කිරීම සඳහා තොරතුරු කැඳවීමක්/විමසීමක් වන අතර විගණන වාර්තාවක් නොවේ.

This is only query calling for information for clarification and not an audit report

පහත සඳහන් තොරතුරු දින 02 ක් ඇතුළත විගණනය වෙත ඉදිරිපත් කරන ලෙස ඉල්ලා සිටිමි.

1. දිනුම් ඇදීමේ යන්ත්‍රවල ක්‍රියාකාරීත්වය සම්බන්ධව මොරටුව විශ්ව විද්‍යාලයේ කාර්යභාරය
2. දිනුම් ඇදීමේ යන්ත්‍ර මිලදී ගැනීමට අදාළ ප්‍රසම්පාදන ක්‍රියාවලිය ඇතුළත් ලිපිගොනුව
3. නව ලොකරැයිස්තුවක් හඳුන්වාදීමේදී හා පවතින ලොකරැයිස්තුවක් පවත්වනු ලබන දින වෙනස් කරන විටදී මණ්ඩලය ක්‍රියාත්මක කරනු ලබන ක්‍රියාවලිය
4. පන්දුවල බර මැනීමට අදාළ වාර්තා හා බර ප්‍රමාණ නිවැරදි බවට සහතික

of

කේ.එච්.යූ.ඩී.සරත් කුමාර

විගණන අධිකාරී

පිටපත :- අභ්‍යන්තර විගණක

ශ්‍රී ලංකා ප්‍රජාතාන්ත්‍රික සමාජවාදී ජනරජයේ අගමැතිතුමාගේ ප්‍රසාදනාංග 154(5)(අ) වගන්තියට අනුව පහත සඳහන් පරිදි කියැවේ: "විගණකාධිපතිවරයාට හෝ ඔහුගේ අධිකාරිය ලත් කවර කෝ තැනැත්තෙකුට තම කාර්ය සහ කාර්යභාරය ඉටුකිරීමේදී-  
 (i) සියලු පොදු සේවා, වාර්තා, වාර්තා සහ වෙනත් ලියකිතවලි ලබාගැනීමේ දී;  
 (ii) ගබඩාවලට සහ වෙනත් අලුළුකිරීමට පිවිසීමේ දී;  
 (iii) වස්තූන් හා කාර්යයන් ඉටුකිරීම සඳහා අවශ්‍ය විය හැකි තොරතුරු ලබාගැනීමේ සහ කාර්යයන් පැහැදිලි කිරීම සඳහා ලැබිය යුතු සහය." **හිමිකම් ඇත්තේය.**

අංක 306/72 පොල්ලුව පාර, බත්තරමුල්ල , ශ්‍රී ලංකාව	2019	No.306/72, Polduwa Road, Battaramulla , Sri Lanka
දුරකථනය } 2887028 - 34	ෆැක්ස් අංකය } 2887223	ඉලෙක්ට්‍රොනික් තැපෑල } oaggov@sltnet.lk
Telephone }	Fax No. }	E-mail. }



**විගණකාධිපති දෙපාර්තමේන්තුව**  
**கணக்காய்வாளர் தலைமை அறிப்பி திணைக்களம்**  
**AUDITOR GENERAL'S DEPARTMENT**



193

**විගණන විමසුම - AUDIT QUERY**

විමසීම් අංකය } විසඳුණු/එල්/ඩීඑල්බී/3/2017/38 (II) විකුත් කරන දිනය } 2018 මාර්තු 13 දින.  
 Query No } Date of Issue

Addressed to:- සභාපති, සංවර්ධන ලෝකරැකිය මණ්ඩලය වෙතයි

විෂයය විගණනය සඳහා තොරතුරු ලබාගැනීම - 2016

සිහිකැඳවීම - I

මෙය පැහැදිලි කිරීම සඳහා තොරතුරු කැඳවීමක්/විමසීමක් වන අතර විගණන වාර්තාවක් නොවේ.

This is only query calling for information for clarification and not an audit report

1. පහත අයිතමයන් වලට අදාළව රාජකාරී බෙදාහැරීම පිළිබඳ තොරතුරු වල සහතික කළ පිටපත්
  - i. එක් එක් ලෝකරැකියවලට අදාළව බෝල සංඛ්‍යාව, ලග්න, ඉංග්‍රීසි අක්ෂර හා අනෙකුත් අදාළ සංඛ්‍යාවන් තීරණය කිරීම පිළිබඳ වගකීම දරන තනතුරු හා අංශය
  - ii. සුපිරි ජයමල්ල ඇතුළුව තැගි ව්‍යුහය තීරණය කිරීම පිළිබඳ වගකීම දරන තනතුරු හා අංශය
2. තැගි ව්‍යුහය හා සුපිරි ජයමල්ල තීරණය කිරීමේදී පදනම් කරගන්නා සාධක හා එම සාධක ඔප්පු කිරීමට අදාළ ලිඛිත සාක්ෂි.
3. 2016 වර්ෂයේ හා 2017 වර්ෂයේ එක් එක් ලෝකරැකියවලට අදාළව තීරණය කල බෝල සංඛ්‍යාව, තැගි ව්‍යුහය, සුපිරි ජයමල්ල හා අනෙකුත් තොරතුරු ඇතුළත් අධ්‍යක්ෂ මණ්ඩල තීරණ හා පත්‍රිකා
4. දෙවරක් දිනුම් ඇදීම සම්බන්ධ
  - i. මෙම ක්‍රියාවලිය ආරම්භ කිරීමට පදනම් වූ අධ්‍යක්ෂ මණ්ඩල තීරණ හා පත්‍රිකා
  - ii. මෙම ක්‍රියාවලිය ආරම්භ කිරීමට පදනම් වූ සාධක (ලිඛිත සාක්ෂි අවශ්‍ය වේ.)
  - iii. මෙහි තැගි ව්‍යුහය තීරණය කිරීමේ වගකීමට අදාළ තනතුර හා අංශය
  - iv. දෙවරක් දිනුම් ඇදීම හඳුන්වා දුන් විකට්පත් වල නම්
  - v. මෙම ක්‍රියාවලිය නතර කර ඇත්නම් ඊට හේතු වූ සාධක හා අදාළ අධ්‍යක්ෂ මණ්ඩල තීරණ හා පත්‍රිකා
  - vi. දෙවරක් දිනුම් ඇදීම තුළින් ලබාදුන් න්‍යාය වලට අවශ්‍ය ප්‍රතිපාදන සපයාගත් ප්‍රභවයන්
5. ඉහත 1,2,3, හා 4 යන කරුණුවලට අදාළ වන පරිදි රේඛීය අමාත්‍යාංශයේ අනුමැතිය හා භාණ්ඩාගාර අනුමැතිය

de

(කේ. එච්. සු. ඩී. සරත් කුමාර)

විගණන අධිකාරී

පිටපත :- නියෝජ්‍ය සාමාන්‍යාධිකාරී (අලෙවි)

ශ්‍රී ලංකා ප්‍රජාතාන්ත්‍රික සමාජවාදී ජනරජයේ අර්ථසාදන ව්‍යවස්ථාවේ 154(5)(අ) වගන්තියට අනුකූලව පැවැත්වෙන සැලැස්විලි කිරීමේ කාර්ය සහ කර්තව්‍ය ඉටුකිරීමේදී -  
 (i) සියලු පොත්පත්, වාර්තා, වාර්තා සහ වෙනත් ලිඛිත ලේඛන/කොටු; සහ  
 (ii) ගබඩාවලට සහ වෙනත් අභ්‍යන්තර පිටිවීම්; සහ  
 (iii) එහි තර්ථ හා කර්තව්‍ය ඉටුකිරීම සඳහා අවශ්‍ය විය හැකි තොරතුරු ලබාගැනීමේ සහ කරුණු පැහැදිලි කරවා ගැනීමේ දී  
 සීමිත ම ඉැස්සෙයි."

අංක 306/72 පොල්දූව පාර, බත්තරමුල්ල, ශ්‍රී ලංකාව	210	No.306/72, Polduwa Road, Battaramulla, Sri Lanka
දුරකථනය } 2887028 - 34	ෆැක්ස් අංකය } 2887223	ඉලෙක්ට්‍රොනික් තැපෑල } oaggov@slt.net.lk
Telephone	Fax No.	E-mail.



**විගණකාධිපති දෙපාර්තමේන්තුව**  
**கணக்காய்வாளர் தலைமை அறிபுதி திணைக்களம்**  
**AUDITOR GENERAL'S DEPARTMENT**



**විගණන විමසුම - AUDIT QUERY**

විමසීම් අංකය } විසුආර්/එස්/ඩීඑල්බී/3/2016/50 } නිකුත් කරන දිනය } 2017 ජූලි 12 දින.  
 Query No } } Date of Issue }

Addressed to:- සහකාර සාමාන්‍යාධිකාරී (මුදල්), සංවර්ධන ලොතරැයි මණ්ඩලය වෙතයි

විෂයය විගණනය සඳහා තොරතුරු ලබාගැනීම - 2016

**Subject**

මෙය පැහැදිලි කිරීම සඳහා තොරතුරු කැඳවීමක්/විමසීමක් වන අතර විගණන වාර්තාවක් නොවේ.

This is only query calling for information for clarification and not an audit report

1. එක් එක් ලොතරැයිට අදාළ පහත වගුව ප්‍රකාර තොරතුරු

ලොතරැයිගේ නම	අංක, ඉංග්‍රීසි අක්ෂර, ලග්න හා මාස (අදාළ වන පරිදි) අනුව වරකට මුද්‍රණය කළ යුතු විකට්පත් ප්‍රමාණය	මුද්‍රණය කළ විකට්පත් ප්‍රමාණය

2. මුද්‍රණය කළ යුතු විකට්පත් ප්‍රමාණය තීරණය කිරීමේ පදනම (සංකරණ සංයෝජන, ආරෝහණ අවරෝහණ ආදී) හා ඊට අදාළ අධ්‍යක්ෂ මණ්ඩල පත්‍රිකා හා අධ්‍යක්ෂ මණ්ඩල තීරණ හෝ වෙනත් අදාළ අනුමැතියන්, විකට් මුද්‍රණය කරන ආකාරය

3. එක් එක් ලොතරැයිට අදාළව බෝල ප්‍රමාණයන් තීරණය කිරීමට අදාළ අධ්‍යක්ෂ මණ්ඩල පත්‍රිකා හා තීරණ

ඉහත තොරතුරු දින 02ක් ඇතුළත විගණනය වෙත ලබාදෙන මෙන් කාරුණිකව ඉල්ලා සිටිමි.

*Handwritten initials*  
 එච්.එම්.ජේ.එස්.කේ. හේරත්  
 විගණන පරීක්ෂක  
 විගණන අධිකාරී වෙනුවට

ශ්‍රී ලංකා ප්‍රජාතාන්ත්‍රික සමාජවාදී ජනරජයේ ආණ්ඩුක්‍රම ව්‍යවස්ථාවේ 154(5)(අ) ව්‍යවස්ථාවට පහත යඳුගත් පරිදි කියැවේ:- "විගණකාධිපතිවරයාට හෝ ඔහුගේ අධිකාරිය ලත් කවර හෝ තැනැත්තෙකුට තම කාර්ය සහ කර්තව්‍ය ඉටුකිරීමේදී-  
 (i) සියලු පොත්පත්, වාර්තා, වාර වාර්තා සහ වෙනත් ලියකියවිලි ලබාගැනීමේ දී;  
 (ii) ගබඩාවලට සහ වෙනත් දේපළවලට පිවිසීමේ දී;  
 (iii) එකී කාර්ය හා කර්තව්‍ය ඉටුකිරීම සඳහා අවශ්‍ය විය හැකි තොරතුරු ලබාගැනීමේ සහ කරුණු පැහැදිලි කරවා ගැනීමේ දී  
 හිමිකම් ඇත්තේය."

අංක 306/72 පොල්දූව පාර,  
 බත්තරමුල්ල, ශ්‍රී ලංකාව

211

No.306/72, Polduwa Road,  
 Battaramulla, Sri Lanka

දුරකථනය } 2887028 - 34  
 Telephone }

ෆැක්ස් අංකය } 2887223  
 Fax No. }

ඉලෙක්ට්‍රොනික් තැපෑල } oaggov@slt.net.lk  
 E-mail. }







DOC_C VOUCHER_N NAME	AMOUNT	REFERENCE	VOUCHER_DAT	DESCRIPTION	CHEQUE_N
99 LMS Technologies (Pvt) Ltd	28,560.00	2054	6-Sep-12	Extending Working Hours 2012 August	0
100 LMS Technologies (Pvt) Ltd	799,680.00	2053	6-Sep-12	Software Maintenance 2012 August	
454 LMS Technologies (Pvt) Ltd	799,680.00	2056	1-Oct-12	Facilities Management & Software maintenance Charges -September 2012	
455 LMS Technologies (Pvt) Ltd	28,560.00	2057	1-Oct-12	Extending Of Working Hours - September 2012	
588 LMS Technologies (Pvt) Ltd	218,484.00	2055	8-Oct-12	Software Development - Super Ball	
832 LMS Technologies (Pvt) Ltd	799,680.00	2058	31-Oct-12	Software maintenance - 2012 October	
1274 LMS Technologies (Pvt) Ltd	799,680.00	2062	6-Dec-12	Monthly Maintenance Charges - November 2012	
1607 LMS Technologies (Pvt) Ltd	799,680.00	2063	26-Dec-12	Monthly Maintenance Charges -December 2012	
1300745 LMS Technologies (Pvt) Ltd	799,680.00	2067	26-Feb-13	Software Maintenance Charges - January 2013	
1300839 LMS Technologies (Pvt) Ltd	799,680.00	2068	4-Mar-13	Software Maintenance Charges - February 2013	
1301354 LMS Technologies (Pvt) Ltd	799,680.00	2069	8-Apr-13	Monthly Maintenance Charges - March 2013	
1301867 LMS Technologies (Pvt) Ltd	799,680.00	2071	7-May-13	Software Maintenance Charge -April 2013	
1302559 LMS Technologies (Pvt) Ltd	799,680.00	2072	17-Jun-13	Facilities Management & Software Maintenance - May 2013	
1302947 LMS Technologies (Pvt) Ltd	799,680.00	2073	9-Jul-13	Management & Software Maintenance Charges - June 2013	
1303374 LMS Technologies (Pvt) Ltd	799,680.00	2075	5-Aug-13	Monthly Maintenance Charges for the Month Of July 2013	
1303707 LMS Technologies (Pvt) Ltd	799,680.00	2076	3-Sep-13	Monthly Maintenance Charges for the month of August 2013	
1304768 LMS Technologies (Pvt) Ltd	799,680.00	2077	2-Oct-13	LMS/Facilities Management &Software Maintenance Charges/September 2013	
1304508 LMS Technologies (Pvt) Ltd	799,680.00	2078	2-Nov-13	Software Maintenance Charges/October 2013	
1304881 LMS Technologies (Pvt) Ltd	799,680.00	2081	3-Dec-13	Facilities Management & software maintenance charges/November 2013	
1400053 LMS Technologies (Pvt) Ltd	799,680.00	2082	31-Dec-13	Facilities Management And software maintenance charges/dece-2013	
1400501 LMS Technologies (Pvt) Ltd	799,680.00	2085	5-Feb-14	Facilities Management & Software maintenance charges /January 2014	
1400869 LMS Technologies (Pvt) Ltd	799,680.00	2087	7-Mar-14	Facilities Management And Software Maintenance Charges/March 2014	
1401327 LMS Technologies (Pvt) Ltd	799,680.00	2088	1-Apr-14	Facilities Management & Software Maintenance Charges/March 2014	
1401636 LMS Technologies (Pvt) Ltd	799,680.00	2100	6-May-14	Management And Software Maintenance Charges /April 2014	
1401941 LMS Technologies (Pvt) Ltd	799,680.00	2101	2-Jun-14	Management & Software Maintenance Charges /May 2014	
1402366 LMS Technologies (Pvt) Ltd	799,680.00	2102	2-Jul-14	Facities Management & software maintenance chagres /June 2014	
1402789 LMS Technologies (Pvt) Ltd	799,680.00	2103	2-Aug-14	Facilities Management & Software Maintenance charges for month of July 2014	
1403115 LMS Technologies (Pvt) Ltd	799,680.00	2104	5-Sep-14	Facilities management & software maintenance charges/August 2014	
1404349 LMS Technologies (Pvt) Ltd	799,680.00	2098	15-Dec-14	Facilities Management & Software maintenance Charges - September 2014	
1404350 LMS Technologies (Pvt) Ltd	799,680.00	2099	15-Dec-14	Facilities Management & Software maintenance Charges - October 2014	
1404351 LMS Technologies (Pvt) Ltd	799,680.00	0.21	15-Dec-14	Facilities Management & Software maintenance Charges -November 2014	
1500353 LMS Technologies (Pvt) Ltd	1,052,946.00	2015/2106	6-Feb-15	Software Maintenance Charges for The Month Of January 2015	

23719,590

189

INV	1500654	LMS Technologies (Pvt) Ltd	1,052,946.00	2107-2015	4-Mar-15 facilities Managment & Software Maintenance Charges - February 2015
INV	1500987	LMS Technologies (Pvt) Ltd	1,052,946.00	2015-2108	1-Apr-15 Facilities & Software Maintenance Charges for the Month Of March 2015
INV	1501520	LMS Technologies (Pvt) Ltd	1,052,946.00	2015-2110	3-Jun-15 Monthly Maintenance Charges - May 2015
INV	1501847	LMS Technologies (Pvt) Ltd	1,052,946.00	2111-2015	7-Jul-15 Monthly maintenance Charges --June 2015
INV	1502274	LMS Technologies (Pvt) Ltd	1,052,946.00	2112/2015	3-Aug-15 Monthly Maintenance Charges - July 2015
INV	1502712	LMS Technologies (Pvt) Ltd	1,052,946.00	2015/ 2113	1-Sep-15 Monthly Maintenance Charges - August 2015
INV	1503268	LMS Technologies (Pvt) Ltd	849,150.00	DEV2502	13-Oct-15 Monthly Maintenance Charges - September 2015
INV	1503556	LMS Technologies (Pvt) Ltd	849,150.00	2114-2015	5-Nov-15 Monthly Maintenance Charges - October 2015
INV	1503775	LMS Technologies (Pvt) Ltd	212,287.50	DEV2504	19-Nov-15 Software Deve.Facilitate Stock Management System - Instant
INV	1503920	LMS Technologies (Pvt) Ltd	849,150.00	2115	2-Dec-15 Monthly Maintenance Charges for the Month of November 2015
INV	1600431	LMS Technologies (Pvt) Ltd	849,150.00	2117	1-Feb-16 Monthly maintenance Charges -January 2016
INV	1600994	LMS Technologies (Pvt) Ltd	849,150.00	2118	9-Mar-16 Monthly Maintenance Charges - February 2016
INV	1601312	LMS Technologies (Pvt) Ltd	849,150.00	2119	5-Apr-16 Monthly maintenance Charges - March 2016
INV	1601627	LMS Technologies (Pvt) Ltd	750,000.00	2120	5-May-16 Monthly Maintenance Charges - April 2016
INV	1601959	LMS Technologies (Pvt) Ltd	750,000.00	2121	2-Jun-16 Monthly Maintenance Charges - May 2016
INV	1602316	LMS Technologies (Pvt) Ltd	750,000.00	2122	1-Jul-16 Software Maintenance Chargers for June 2016
INV	1602892	LMS Technologies (Pvt) Ltd	750,000.00	2123	3-Aug-16 Monthly Maintenance Charges - July 2016
INV	1603591	LMS Technologies (Pvt) Ltd	750,000.00	2124	7-Sep-16 Monthly maintenance Charges - August 2016
INV	1604232	LMS Technologies (Pvt) Ltd	750,000.00	2125	12-Oct-16 Application Software Maintenance Charges - September --2016
INV	1604588	LMS Technologies (Pvt) Ltd	750,000.00	2126	4-Nov-16 Soft ware Maintenance charges for October 2016
INV	1605381	LMS Technologies (Pvt) Ltd	750,000.00	2127	16-Dec-16 Monthly Maintenance Charges - November 2016
INV	1700457	LMS Technologies (Pvt) Ltd	750,000.00	2129	31-Jan-17 Monthly Maintenance Charges - January 2017
INV	1701284	LMS Technologies (Pvt) Ltd	930,000.00	2130	6-Mar-17 Monthly Maintenance Charges - February 2017
INV	1701857	LMS Technologies (Pvt) Ltd	930,000.00	2131	4-Apr-17 Monthly Maintenance Charges - March 2017
INV	1702336	LMS Technologies (Pvt) Ltd	948,600.00	2132	4-May-17 Software maintenance Charges - April 2017
INV	1702968	LMS Technologies (Pvt) Ltd	948,600.00	2133	9-Jun-17 Monthly Maintenance Charges - May 2017
INV	1703514	LMS Technologies (Pvt) Ltd	948,600.00	2134	6-Jul-17 Monthly Maintenance Charges - June 2017
INV	1705030	LMS Technologies (Pvt) Ltd	68,850.00	1011	7-Sep-17 Development of Incentive Scheme for Dealers & Distributors -Ada Kotipathi
INV	1705356	LMS Technologies (Pvt) Ltd	948,600.00	2136	19-Sep-17 Monthly Maintenance Charges - August 2017
INV	1705818	LMS Technologies (Pvt) Ltd	948,600.00	2137	13-Oct-17 Monthly service charges for September 2017
INV	1706333	LMS Technologies (Pvt) Ltd	948,600.00	2138	9-Nov-17 Monthly Maintenance Charges - October 2017
INV	1706663	LMS Technologies (Pvt) Ltd	61,200.00	DEV1012	22-Nov-17 Development of Free books Scheme for Dealers
INV	1707083	LMS Technologies (Pvt) Ltd	948,600.00	2139	11-Dec-17 Monthly Maintenance Charges - November 2017
INV	1801098	LMS Technologies (Pvt) Ltd	948,600.00	5141	6-Feb-18 Monthly Maintenance Charges - January 2018

27,953,713.50

28902313.50

881

1801615 LMS Technologies (Pvt) Ltd 948,600.00 2142 6-Mar-18 Monthly Maintenance Charges- February 2018

52,621,903.5

2018 මාර්තු මස 25 වැනිදා ඉරිදා


**විකල්ප**

වාරි වෙනසක් පහතා සෙතෙහසක් ඒ අයගෙන් කෙරෙන දේ කියනා අද "මුහුණු පොත" වාසුවා නැත

කිව්වාදී ලෙස පැන යුතුයි නැත වාදය රට පිද්ධ වෙන දේ වගකුණ වැටක් කිම "සයිබර්" මත

කක්සේන පවතම වැඩ බැඳුණු කොහොමත් අභියාචනා ඒ.බී. සහ කට නොදැකින වීට කවි

ත්ත දඟලන වීට හරි ත්ත වීට ඒවම හොඳ ප පිරි ඇත්තම පල කලකදී වහ වර්ණාවාර්ග හරන්ත



සමයේ දිවියේ දිනසේ හරියේ


නගින රැකෙන කියන වැටුන?

කැලි පල්හැලි කැලි පේලි

හොඳදු නායු නොසැලේලු වෙනවාලු

**ලොකරැයි ප්‍රෝඩාව නවතනු බැරේද?**

අපේ රටේ දිනපතා දිනුම් ඇදීම සිදුකරන නොයෙකුත් තමවලින් එන ලොකරැයි ප්‍රමාණය නම් විශාලය. එහෙත් නිවේදක නිවේදිකාවන් සිරය ඉදිරියට පැමිණ සිනා මුහුණින් යුතුව පවසන්නේ රජයේ දිනාගෙන නැත යනුවෙනි. මේ ප්‍රකාශය කනිකරම නීති විරෝධීය.



ලොකරැයි දිනුම් ඇදීමක් සිදුකරන්නේ ඇතිවාර්යයෙන්ම දිනුම් ඇදිය යුතුමය. මේ කරන්නේ නීතිගතවූ ප්‍රෝඩාවකි. ජනතාවට සිති බෝල දෙන්නාක් මෙන් රු. 20/- සැනසිලි තෑගි ලක්ෂ ගණනක් දෙනු ලබයි. රු. 20/- සැනසිලි කෑගි ඇදෙන නැතැත්තාද පසුදින කරනු ලබන්නේ ඒ මුදලටත් නැවත ලොකරැයි පසක් මිලදී ගැනීමය.

මේ ප්‍රෝඩාකාරී ලොකරැයි සංකීර්ණවටද විශාල බාධාවකි. රටේ ජනතාව උදේ එළිවෙන වීට දවේශයෙන් පෙලීමට මේ ලොකරැයි පහේතුවකි. දැන් සමහර භික්ෂුන් වහන්සේලාද විශාල ලෙස මේ ලොකරැයි ඉදුවට ඇතිබැහි වී ඇත. රටේ සංවර්ධනයට මුදල් සොයා ගැනීමට ලොකරැයි පහේතුවක් කමක් නැත. එහෙත් එය සත්‍යවාදී විය යුතුයි.

එක දිනුම් ඇදීමක් සඳහා ඇතුළත් කරන

විකටපත් ප්‍රමාණය සෝචි දෙකහමාරක් පමණය. නමුත් ඒ ලොකරැයි රට තුළ විකුණා ඇත්තේ ලොකරැයි පත් දස ලක්ෂයක් පමණ විය හැකිය. දිනපතා දිනුම් ඇදීමකට රට තුළ රට වැටියෙන් විකටපත් විකිණීමට නොහැක.

දිනුම් ඇදීමේදී සියයට අනුභවයකම හිමිවනුයේ නොවිකිණෙන ලොකරැයි පත්වලයි. ගම්බද පවත්වන මෙවැනි ලොකරැයි දිනුම් ඇදීමකදී නම් ජය මල්ල දිනාගෙන නැත යන්න ප්‍රකාශ කරන වීට මිනීමැරුම් පවා ඇතිවීමට ඉඩ ඇත. එහෙයින් බලධාරීන්ගෙන් අප ඉල්ලා සිටින්නේ ජයමල්ල දිනාගෙන නැත කියන මේ ප්‍රෝඩාකාරී ලොකරැයි සියල්ල නවත්වා නියම සත්‍යවාදීවූ

දිනුම් අදින ලොකරැයි පැවැත්වීමට කටයුතු කරන ලෙසයි.

අපේ රටේ මෙතරම් උගතුන් බුද්ධිමතුන් ඇතත් මේ පිළිබඳව අවධානය යොමු නොකරනුයේ මන්දැයි ප්‍රශ්නයකි. සෑම ලොකරැයි පත්ම පාහේ දිනුම් ඇදීමේ දිනුම් වාර සියයකට 99 ක් පමණ එම ලොකරැයි ආයතනයට අයත්ව තබාගෙනය. දිනුම් ඇදිය යුත්තේ එම දිනුම් වාරයට අයත් රට තුළ විකුණා ඇති විකට පත් පමණක් ඇතුළත් කරගෙනය. එසේ නොමැතිව නොවිකුණන ලද විකට පත්ද ඇතුළත් කර දිනුම් ඇදීම නීතිවිරෝධීය.

මේ පිළිබඳව වගකිවයුත්තන්ගේ නිසි අවධානය යොමු වේවා! **ගුණතිලක රාජපක්ෂ** වැවගෙදර, වාරිගපොළ

**ලංකාවේ ආණ්ඩු පෙරල**

2017 ජූලි 01

# සංවර්ධන ලොකරැයිපත් දෙවරක් දිනුම් ඇදීම්

(මහින්ද හිමිගොඩ)

සංවර්ධන ලොකරැයි මණ්ඩලය මගින් වෙළෙඳපොළට නිකුත් කර තිබෙන දිනුම් ඇදීම සිදුකරන සියලු ලොකරැයිපත් අද (1) සිට දෙවරක් දිනුම් ඇදීමකට භාජන කොට ලොකරැයි පාරිභෝගිකයින්ට වැඩි වැඩියෙන් මුදල් කාංචි ලබාදීමට පියවර ගෙන ඇතැයි සංවර්ධන ලොකරැයි මණ්ඩලයේ සාමාන්‍යාධිකාරී ජේ.එම්. සමන් ජයසිංහ මහතා පවසයි.

ලොකරැයිපත්වල ප්‍රථම ප්‍රධාන දිනුම් ඇදීමෙන් ලබාදෙන රුපියල් කෝටි ගණනක මුදල් තැහිවලට අමතරව ඉන්පසුව ඒ අවස්ථාවේදීම ඉතිරි පන්දුවලින් එම යන්ත්‍රයම භාවිතා කොට නැවත දෙවන දිනුම් ඇදීමෙන් ජය අංක කීපයක් තෝරා තවත් මුදල් තැහි ලබාදීමට කටයුතු යොදා ඇතැයිද සාමාන්‍යාධිකාරී කීයා සිටී.

මෙහිදී ප්‍රධාන දිනුම් ඇදීමේදී අංක ගැලපුනේ නැතත් දෙවන දිනුම් ඇදීමෙන් කෙනෙකුට නැවත වරක් අංක ගැලපීමට වරමක් හිමිවී රුපියල් 20, 500, 25000 හා 50000 වශයෙන් තැහි දිනාගැනීමේ අවස්ථාව හිමිවෙන බවද ඔහු පැවසීය.

සංවර්ධන ලොකරැයි මණ්ඩලයේ විකට් 1යි වාන්ස් 2යි නවතම ප්‍රවර්ධන වැඩසටහන යටතේ වැඩි වැඩියෙන් වාසි සලසන බවත් ඒ අනුව ශනිදා වාසනාව, ලග්න වාසනාව, කෝට්ටි ශනිදා, ජයෝදා, පුපර්බෝල්, ගැලැක්සි ස්ටාර්, නියතජය, දඹලිකපති හා සංවර්ධන වාසනා යන ලොකරැයිපත් අද (01) සිට දෙවරක් දිනුම් ඇදීම සිදුකරන බවද සාමාන්‍යාධිකාරී ජයසිංහ මහතා පැවසීය.



59

183

2016. 09. 25



# සත්‍ය

සතිදාන ආර්ථික පුවත්

# කොර ලොකාර්ථි රම් මුරා අලුතොත් නිබේ

02 පවුල





# ලොතරැයි විකට් හොරට ගැසු පරිගණක විද්‍යා උපාධිධරයකු අල්ලයි

(ශ්‍රීකාන් ප්‍රසන්න ජයසූරිය)

ලොතරැයි දිනුම් හිමිවන ජයග්‍රාහී අංක ඇතුළත්කොට ව්‍යාජ ලෙස ලොතරැයි විකට් මුද්‍රණය කොට ඒවාට දිනුම් මුදල් ලබාගැනීමේ යෙදී සිටි බව කියන පරිගණක විද්‍යා උපාධිධරයෙක් කිරිඳිගොඩ පොලිසිය විසින් පෙරේදා (31) අත්අඩංගුවට ගනු ලැබීය.

මෙම සැකකරු කඩවක ප්‍රදේශයේ දැන්වීම් කාර්යාලයක් පවත්වාගෙන යන අතර එහි තිබූ ව්‍යාජ ලෙස මුද්‍රණය කළ ලොතරැයි විකට්පත් 100 කට අධික සංඛ්‍යාවක් පොයාගත් බව කිරිඳිගොඩ පොලිසියේ නිලධාරියෙක් පැවසීය.

ලොතරැයිපත් ව්‍යාජ ලෙස මුද්‍රණය කිරීමට යොදාගත් බව කියන රුපියල් ලක්ෂ 6 1/2 ක් පමණ වටිනා මුද්‍රණ යන්ත්‍රයක් සහ කඩදාසිද එහි තිබී පොලිසි භාරයට ගෙන ඇත.

ලොතරැයි ජයග්‍රාහී අංක මාධ්‍ය මගින් ප්‍රසිද්ධ කිරීමෙන් පසු රුපියල් දාහ සහ දෙදාහ බැගින් හානාග හිමිවන අංක සහ අක්ෂර යොදා ව්‍යාජ ලොතරැයි පත් මුද්‍රණය කර ඒවා අලෙවි නියෝජිතයින්ට ඉදිරිපත්කර මුදල් ලබාගෙන ඇති බව සැකකරු අත්අඩංගුවට ගැනීමෙන් පසු කරන ලද පරීක්ෂණවලදී අනාවරණය වී ඇතැයි එම පොලිස් නිලධාරියා කීය.

ව්‍යාජ ජයග්‍රාහී ලොතරැයිපත් ඉදිරිපත්කර ලබා

ගන්නා මුදල්වලින් කොටසක් වියදම් කර ලොතරැයි පත් මිලදී ගැනීමද සැකකරු විසින් සිදුකරගෙන ගොස් තිබෙන බව පොලිසිය කීයයි.

ලොතරැයිපත් අලෙවි නියෝජනයකු විසින් කරන ලද පැමිණිල්ලක් මත කරන ලද පරීක්ෂණයක ප්‍රතිඵලයක් වශයෙන් සැකකරු අත්අඩංගුවට ගැනීමට හැකිවිණි යැයිද පොලිසිය පවසයි.

බස්නාහිර උතුරු දිසා බාර නියෝජ්‍ය පොලිස්පති අජිත් රෝහණ මහතාගේ උපදෙස් මත කැලණිය කොට්ඨාසය බාර පොලිස් අධිකාරී උපාලි ජයසිංහ මහතාගේ සහ කැලණිය පොලිස් අධිකාරී ඔමාරා ආරියරත්න මහත්මියගේ මෙහෙයවීම යටතේ කිරිඳිගොඩ පොලිස් ස්ථානාධිපති ප්‍රධාන පොලිස් පරීක්ෂක වමින්ද ප්‍රනාන්දු මහතාගේ ප්‍රධානත්වයෙන් අපරාධ විමර්ශන අංශයේ ස්ථානාධිපති පොලිස් පරීක්ෂක සඳනුවන් සහ උපපොලිස් පරීක්ෂක ජේ. ඇලෝසියස් යන මහත්වරුන් ඇතුළු පොලිස් කණ්ඩායමක් සැකකරු සම්බන්ධයෙන් වැඩිදුර පරීක්ෂණ පවත්වාගෙන යයි.

පොලිස් සැරයන් යාපා (22401), පොලිස් කොස්තාපල්වරුන් වන කසුන් (77528) සහ වතුරංග (32392) යන මහත්වරුන් ඇතුළු පොලිස් කණ්ඩායමක්ද මෙම පරීක්ෂණවලට හවුල්වී සිටී.